



KABUPATEN BANDUNG BARAT
LAPORAN REALISASI ANGGARAN PENDAPATAN DAN BELANJA
(AUDITED)

Untuk periode yang berakhir sampai dengan 31 Desember 2019 dan 2018

(Dalam Rupiah)

| No | Uraian | Jumlah Anggaran | Realisasi 2019 | % | Realisasi 2018 |
|----|--|----------------------|----------------------|--------|----------------------|
| 1 | 2 | 3 | 4 | 5 | 6 |
| 1 | PENDAPATAN - LRA | 3.024.762.803.417,00 | 2.902.841.293.218,00 | 95,97 | 2.601.956.561.020,00 |
| 2 | PENDAPATAN ASLI DAERAH (PAD) - LRA | 596.508.619.852,00 | 528.087.033.271,00 | 88,53 | 422.341.026.545,00 |
| 3 | Pendapatan Pajak Daerah - LRA | 450.000.000.000,00 | 379.096.936.256,00 | 84,24 | 306.237.634.441,00 |
| 4 | Pendapatan Retribusi Daerah - LRA | 46.641.899.186,00 | 38.560.684.794,00 | 82,67 | 20.367.747.909,00 |
| 5 | Pendapatan Hasil Pengelolaan Kekayaan Daerah yang Dipisahkan - LRA | 470.526.236,00 | 470.526.236,00 | 100,00 | - |
| 6 | Lain-lain PAD Yang Sah - LRA | 99.396.194.430,00 | 109.958.885.985,00 | 110,63 | 95.735.644.195,00 |
| 7 | PENDAPATAN TRANSFER - LRA | 2.259.685.783.565,00 | 2.206.258.579.947,00 | 97,64 | 2.017.526.076.310,00 |
| 8 | Pendapatan Transfer Pemerintah Pusat | 1.677.880.050.513,00 | 1.639.819.402.415,00 | 97,73 | 1.525.369.448.662,00 |
| 9 | Pendapatan Transfer Pemerintah Pusat - Lainnya - LRA | 241.510.582.000,00 | 241.510.582.000,00 | 100,00 | 198.291.361.000,00 |
| 10 | Pendapatan Transfer Pemerintah Daerah Lainnya - LRA | 254.548.160.352,00 | 243.264.633.170,00 | 95,57 | 240.298.088.056,00 |
| 11 | Bantuan Keuangan - LRA | 85.746.990.700,00 | 81.663.962.362,00 | 95,24 | 53.567.178.592,00 |
| 12 | LAIN-LAIN PENDAPATAN DAERAH YANG SAH - LRA | 168.568.400.000,00 | 168.495.680.000,00 | 99,96 | 162.089.458.165,00 |
| 13 | Pendapatan Hibah - LRA | 168.568.400.000,00 | 168.495.680.000,00 | 99,96 | 162.089.458.165,00 |
| 14 | BELANJA | 2.800.086.985.933,18 | 2.464.754.796.102,93 | 88,02 | 2.211.908.511.646,82 |
| 15 | BELANJA OPERASI | 2.313.990.513.596,00 | 2.125.276.307.709,30 | 91,84 | 1.946.359.838.577,82 |
| 16 | Belanja Pegawai | 1.422.114.545.222,00 | 1.337.528.136.824,00 | 94,05 | 1.137.466.466.446,00 |
| 17 | Belanja Barang dan Jasa | 680.228.352.703,00 | 599.173.041.572,30 | 88,08 | 591.835.278.919,82 |
| 18 | Belanja Hibah | 193.532.590.171,00 | 175.289.674.878,00 | 90,57 | 204.132.164.612,00 |
| 19 | Belanja Bantuan Sosial | 18.115.025.500,00 | 13.285.454.435,00 | 73,34 | 12.925.928.600,00 |
| 20 | BELANJA MODAL | 480.695.662.316,00 | 338.001.326.883,63 | 70,32 | 264.540.319.500,00 |
| 21 | Belanja Modal Tanah | 23.961.195.900,00 | 20.388.039.964,00 | 85,09 | 12.019.454.950,00 |
| 22 | Belanja Modal Peralatan dan Mesin | 155.483.400.467,00 | 111.695.339.176,00 | 71,84 | 71.167.389.878,00 |
| 23 | Belanja Modal Gedung dan Bangunan | 84.110.118.330,00 | 51.922.752.065,50 | 61,73 | 82.332.590.648,00 |
| 24 | Belanja Modal Jalan, Irigasi dan Jaringan | 137.858.380.719,00 | 77.081.366.659,13 | 55,91 | 66.600.838.472,00 |
| 25 | Belanja Modal Aset Tetap Lainnya | 78.056.832.246,00 | 75.811.243.519,00 | 97,12 | 32.420.045.552,00 |
| 26 | Belanja Modal Aset Lainnya | 1.225.734.654,00 | 1.102.585.500,00 | 89,95 | - |
| 27 | BELANJA TAK TERDUGA | 5.400.810.021,18 | 1.477.161.510,00 | 27,35 | 1.008.353.569,00 |
| 28 | Belanja Tak Terduga | 5.400.810.021,18 | 1.477.161.510,00 | 27,35 | 1.008.353.569,00 |
| 29 | TRANSFER | 496.739.086.324,00 | 476.238.022.448,00 | 95,87 | 431.987.695.410,00 |
| 30 | TRANSFER BAGI HASIL PENDAPATAN | 49.664.189.919,00 | 37.774.335.344,00 | 76,06 | 36.852.601.759,00 |
| 31 | Transfer Bagi Hasil Pajak dan Retribusi Daerah | 49.664.189.919,00 | 37.774.335.344,00 | 76,06 | 36.852.601.759,00 |
| 32 | TRANSFER BANTUAN KEUANGAN | 447.074.896.405,00 | 438.463.687.104,00 | 98,07 | 395.135.093.651,00 |
| 33 | Transfer Bantuan Keuangan | 445.824.799.405,00 | 437.213.594.604,00 | 98,07 | 393.913.121.651,00 |
| 34 | Transfer Bantuan Keuangan Lainnya | 1.250.097.000,00 | 1.250.092.500,00 | 100,00 | 1.221.972.000,00 |
| 35 | JUMLAH BELANJA DAN TRANSFER | 3.296.826.072.257,18 | 2.940.992.818.550,93 | 89,21 | 2.643.896.207.056,82 |
| 36 | SURPLUS/(DEFISIT) | (272.063.268.840,18) | (38.151.525.332,93) | 14,02 | (41.939.646.036,82) |
| 37 | PEMBIAYAAN | 272.063.268.840,18 | 272.063.268.840,18 | 100,00 | 314.002.914.877,00 |
| 38 | PENERIMAAN PEMBIAYAAN | 272.063.268.840,18 | 272.063.268.840,18 | 100,00 | 324.002.913.177,00 |
| 39 | Penggunaan SILPA | 272.063.268.840,18 | 272.063.268.840,18 | 100,00 | 304.002.913.177,00 |
| 40 | Pencairan Dana Cadangan | - | - | - | 20.000.000.000,00 |
| 41 | PENGELUARAN PEMBIAYAAN | - | - | - | 9.999.998.300,00 |
| 42 | Penyertaan Modal/Investasi Pemerintah Daerah | - | - | - | 9.999.998.300,00 |
| 43 | PEMBIAYAAN NETTO | 272.063.268.840,18 | 272.063.268.840,18 | 100,00 | 314.002.914.877,00 |
| 44 | SISA LEBIH PEMBIAYAAN ANGGARAN (SILPA) | - | 233.911.743.507,25 | 100,00 | 272.063.268.840,18 |

Bandung Barat, Juni 2020
BUPATI

AA. UMBARA SUTISNA



PEMERINTAH KABUPATEN BANDUNG BARAT
LAPORAN PERUBAHAN SALDO ANGGARAN LEBIH
(AUDITED)

Untuk periode yang berakhir sampai dengan 31 Desember 2019 dan 2018

(dalam Rupiah)

| NO | URAIAN | 2019 | 2018 |
|----|---|--------------------|--------------------|
| | | (Rp) | (Rp) |
| 1 | Saldo Anggaran Lebih Awal | 272.063.268.840,18 | 304.002.913.177,00 |
| 2 | Penggunaan SAL sebagai Penerimaan Pembiayaan Tahun Berjalan | 272.063.268.840,18 | 304.002.913.177,00 |
| 3 | Subtotal (1-2) | - | - |
| 4 | Sisa Lebih/Kurang Pembiayaan Anggaran (SILPA/SIKPA) | 233.911.743.507,25 | 272.063.268.840,18 |
| 5 | Subtotal (3+4) | 233.911.743.507,25 | 272.063.268.840,18 |
| 6 | Koreksi Kesalahan Pembukuan Tahun Sebelumnya | - | - |
| 7 | Lain-lain | - | - |
| 8 | Saldo Anggaran Lebih Akhir (5+6+7) | 233.911.743.507,25 | 272.063.268.840,18 |

Bandung Barat, Juni 2020

BUPATI

AA. UMBARA SUTISNA



PEMERINTAH KABUPATEN BANDUNG BARAT
NERACA
(AUDITED)

Untuk periode yang berakhir sampai dengan 31 Desember 2019 dan 2018

(dalam Rupiah)

| No | Uraian | 2019 | 2018 |
|----|--|-----------------------------|-----------------------------|
| 1 | 2 | 3 | 4 |
| 1 | ASET | 3.481.844.482.544,50 | 3.317.744.837.732,28 |
| 2 | ASET LANCAR | 468.182.187.314,20 | 494.338.187.098,79 |
| 3 | Kas dan Setara Kas | 233.983.851.976,25 | 272.297.180.621,18 |
| 4 | Kas di Kas Daerah | 203.930.016.256,07 | 257.637.212.665,00 |
| 5 | Kas di Bendahara Penerimaan | 199.029.662,00 | 6.758.576,00 |
| 6 | Kas di Bendahara Pengeluaran | 314.895.571,00 | 22.888.000,00 |
| 7 | Kas di BLUD | 7.276.537.173,00 | 6.675.431.292,00 |
| 8 | Kas di Bendahara Kapitasi | 8.283.129.132,00 | 7.274.150.012,00 |
| 9 | Kas BOS | 13.913.138.831,18 | 453.586.871,18 |
| 10 | Kas Lainnya | 67.105.351,00 | 227.153.205,00 |
| 11 | Investasi Jangka Pendek | - | - |
| 12 | Piutang Pendapatan | 422.095.886.410,79 | 328.334.854.001,88 |
| 13 | Bagian lancar Tuntutan Ganti Kerugian Daerah | 279.265.500,00 | 159.000.000,00 |
| 14 | Piutang Lainnya | 49.724.165,00 | 13.728.963.000,00 |
| 15 | Penyisihan Piutang | (219.497.141.585,86) | (158.564.198.384,18) |
| 16 | Beban Dibayar Dimuka | 1.010.372.523,60 | 901.164.866,93 |
| 17 | Persediaan | 30.260.228.324,42 | 37.481.222.992,98 |
| 18 | Persediaan Bahan Pakai Habis | 6.680.590.461,60 | 9.035.083.371,60 |
| 19 | Persediaan Bahan/Material | 20.187.994.653,82 | 25.615.499.113,63 |
| 20 | Persediaan Barang Lainnya | 3.391.643.209,00 | 2.830.640.507,75 |
| 21 | INVESTASI JANGKA PANJANG | 44.620.288.222,00 | 43.899.187.766,00 |
| 22 | Investasi Jangka Panjang Permanen | 44.620.288.222,00 | 43.899.187.766,00 |
| 23 | Penyertaan Modal Pemerintah Daerah | 44.620.288.222,00 | 43.899.187.766,00 |
| 24 | ASET TETAP | 2.844.823.257.408,87 | 2.673.723.080.261,00 |
| 25 | Tanah | 599.702.742.354,00 | 579.355.215.390,00 |
| 26 | Peralatan dan Mesin | 760.273.742.396,63 | 644.365.107.138,94 |
| 27 | Gedung dan Bangunan | 1.544.348.168.502,84 | 1.446.503.674.651,34 |
| 28 | Jalan, Irigasi, dan Jaringan | 1.058.534.952.446,47 | 929.075.009.604,34 |
| 29 | Aset Tetap Lainnya | 199.367.998.676,76 | 182.423.805.706,76 |
| 30 | Konstruksi Dalam Pengerjaan | 46.322.217.299,00 | 29.343.634.530,00 |
| 31 | Akumulasi Penyusutan | (1.363.726.564.266,83) | (1.137.343.366.760,38) |
| 32 | DANA CADANGAN | - | - |
| 33 | Dana Cadangan | - | - |
| 34 | Dana Cadangan | - | - |
| 35 | ASET LAINNYA | 124.218.749.599,43 | 105.784.382.606,49 |
| 36 | Tuntutan Ganti Rugi | 5.813.421.824,67 | 2.577.824.030,00 |
| 37 | Kemitraan dengan Pihak Ketiga | 47.077.631.480,00 | 47.077.631.480,00 |
| 38 | Aset Tidak Berwujud | (0,00) | 38.099.822.865,49 |
| 39 | Aset Lain-lain | 71.327.696.294,76 | 18.029.104.231,00 |
| 40 | JUMLAH ASET | 3.481.844.482.544,50 | 3.317.744.837.732,28 |
| 41 | KEWAJIBAN | 111.128.031.708,84 | 7.556.317.910,60 |
| 42 | KEWAJIBAN JANGKA PENDEK | 111.128.031.708,84 | 7.556.317.910,60 |
| 43 | Utang Perhitungan Pihak Ketiga (PFK) | 67.808.469,00 | 227.153.205,00 |
| 44 | Pendapatan Diterima Dimuka | 2.691.067.477,67 | 4.184.703.366,00 |
| 45 | Utang Belanja | 108.005.218.622,17 | 2.757.356.999,60 |
| 46 | Utang Jangka Pendek Lainnya | 363.937.140,00 | 387.104.340,00 |
| 47 | KEWAJIBAN JANGKA PANJANG | - | - |
| 48 | Utang Jangka Panjang Lainnya | - | - |
| 49 | Utang Jangka Panjang Lainnya | - | - |
| 50 | JUMLAH KEWAJIBAN | 111.128.031.708,84 | 7.556.317.910,60 |
| 51 | EKUITAS | 3.370.716.450.835,67 | 3.310.188.519.821,68 |
| 52 | Ekuitas | 3.370.716.450.835,67 | 3.310.188.519.821,68 |
| 53 | JUMLAH EKUITAS DANA | 3.370.716.450.835,67 | 3.310.188.519.821,68 |
| 54 | JUMLAH KEWAJIBAN DAN EKUITAS DANA | 3.481.844.482.544,50 | 3.317.744.837.732,28 |

Bandung Barat, Juni 2020

BUPATI



AA. UMBARA SUTISNA



PEMERINTAH KABUPATEN BANDUNG BARAT
LAPORAN OPERASIONAL
(AUDITED)

Untuk periode yang berakhir sampai dengan 31 Desember 2019 dan 2018

(dalam Rupiah)

| No | URAIAN | 2019 | 2018 | KENAIKAN/ (PENURUNAN) | (%) |
|----|--|-----------------------------|-----------------------------|----------------------------|----------------|
| | KEGIATAN OPERASIONAL | | | | |
| 1 | PENDAPATAN | 2.971.879.682.404,24 | 2.657.606.869.670,65 | 314.272.812.733,59 | 11,83 |
| 2 | PENDAPATAN ASLI DAERAH | | | | |
| 3 | Pendapatan Pajak Daerah | 419.646.441.299,57 | 327.105.987.706,65 | 92.540.453.592,92 | 28,29 |
| 4 | Pendapatan Retribusi Daerah | 40.778.995.427,67 | 27.068.047.280,00 | 13.710.948.147,67 | 50,65 |
| 5 | Pendapatan Hasil Pengelolaan Kekayaan Daerah yang Dipisahkan | 470.526.236,00 | - | 470.526.236,00 | - |
| 6 | Pendapatan Asli Daerah Lainnya | 108.993.481.878,00 | 97.754.561.783,00 | 11.238.920.095,00 | 11,50 |
| 7 | Jumlah Pendapatan Asli Daerah | 569.889.444.841,24 | 451.928.596.769,65 | 117.960.848.071,59 | 26,10 |
| 8 | PENDAPATAN TRANSFER | | | | |
| 9 | TRANSFER PEMERINTAH PUSAT - DANA PERIMBANGAN | | | | |
| 10 | Dana Bagi Hasil Pajak | 40.469.013.791,00 | 52.430.756.272,00 | (11.961.742.481,00) | (22,81) |
| 11 | Dana Bagi Hasil Sumber Daya Alam | 44.691.678.213,00 | 28.986.301.084,00 | 15.705.377.129,00 | 54,18 |
| 12 | Dana Alokasi Umum | 1.126.707.364.000,00 | 1.091.118.868.000,00 | 35.588.496.000,00 | 3,26 |
| 13 | Dana Alokasi Khusus | 427.951.346.411,00 | 352.833.523.306,00 | 75.117.823.105,00 | 21,29 |
| 14 | Jumlah Pendapatan Transfer Dana Perimbangan | 1.639.819.402.415,00 | 1.525.369.448.662,00 | 114.449.953.753,00 | 7,50 |
| 15 | TRANSFER PEMERINTAH PUSAT LAINNYA | | | | |
| 16 | Dana Otonomi Khusus | - | - | - | - |
| 17 | Dana Penyesuaian | 241.510.582.000,00 | 198.291.361.000,00 | 43.219.221.000,00 | 21,80 |
| 18 | Jumlah Pendapatan Transfer Lainnya | 241.510.582.000,00 | 198.291.361.000,00 | 43.219.221.000,00 | 21,80 |
| 19 | TRANSFER PEMERINTAH DAERAH LAINNYA | | | | |
| 20 | Pendapatan Bagi Hasil Pajak | 246.462.513.739,00 | 247.402.385.985,00 | (939.872.246,00) | (0,38) |
| 21 | Pendapatan Bagi Hasil Lainnya | - | - | - | - |
| 22 | Bantuan Keuangan | 81.647.942.812,00 | 53.612.943.282,00 | 28.034.999.530,00 | 52,29 |
| 23 | Jumlah Pendapatan Transfer Pemerintah Provinsi | 328.110.456.551,00 | 301.015.329.267,00 | 27.095.127.284,00 | 9,00 |
| 24 | Jumlah Pendapatan Transfer | 2.209.440.440.966,00 | 2.024.676.138.929,00 | 184.764.302.037,00 | 9,13 |
| 25 | LAIN-LAIN PENDAPATAN YANG SAH | | | | |
| 26 | Pendapatan Hibah | 192.549.796.597,00 | 181.002.133.972,00 | 11.547.662.625,00 | 6,38 |
| 27 | Pendapatan Dana Darurat | - | - | - | - |
| 28 | Pendapatan Lainnya | - | - | - | - |
| 29 | Jumlah Lain-lain Pendapatan yang sah | 192.549.796.597,00 | 181.002.133.972,00 | 11.547.662.625,00 | 6,38 |
| 30 | JUMLAH PENDAPATAN | 2.971.879.682.404,24 | 2.657.606.869.670,65 | 314.272.812.733,59 | 11,83 |
| 31 | BEBAN | | | | |
| 32 | BEBAN OPERASI | | | | |
| 33 | Beban Pegawai | 1.337.528.136.824,00 | 1.137.466.466.446,00 | 200.061.670.378,00 | 17,59 |
| 34 | Beban Persediaan | 380.963.125.360,79 | 306.159.821.596,57 | 74.803.303.764,22 | 24,43 |
| 35 | Beban Jasa dan Sewa | 191.487.190.040,13 | 187.184.617.070,46 | 4.302.572.969,67 | 2,30 |
| 36 | Beban Pemeliharaan | 37.956.758.566,00 | 41.307.048.529,00 | (3.350.289.963,00) | (8,11) |
| 37 | Beban Perjalanan Dinas | 52.361.288.056,00 | 48.642.624.877,00 | 3.718.663.179,00 | 7,64 |
| 38 | Beban Bunga | - | - | - | - |
| 39 | Beban Subsidi | - | - | - | - |
| 40 | Beban Hibah | 74.852.604.645,00 | 125.248.901.754,00 | (50.396.297.109,00) | (40,24) |
| 41 | Beban Bantuan Sosial | 12.322.500.000,00 | 12.576.000.000,00 | (253.500.000,00) | (2,02) |
| 42 | Beban Penyusutan | 230.469.424.352,50 | 179.903.208.430,12 | 50.566.215.922,38 | 28,11 |
| 43 | Beban Penyisihan Piutang | 60.932.943.201,68 | 234.817,09 | 60.932.708.384,59 | 25.949.009,24 |
| 44 | Beban Transfer | 476.238.022.448,00 | 431.987.695.410,00 | 44.250.327.038,00 | 10,24 |
| 45 | Beban Tak Terduga | - | 1.008.353.569,00 | (1.008.353.569,00) | (100,00) |
| 46 | Beban Lain - Lain | 102.955.284.098,00 | 99.116.970.816,36 | 3.838.313.281,64 | 3,87 |
| 47 | JUMLAH BEBAN | 2.958.067.277.592,10 | 2.570.601.943.315,60 | 387.465.334.276,50 | 15,07 |
| 48 | SURPLUS/DEFISIT DARI OPERASI | 13.812.404.812,14 | 87.004.926.355,05 | (73.192.521.542,91) | (84,12) |
| 49 | SURPLUS/DEFISIT DARI KEGIATAN NON OPERASIONAL | | | | |
| 50 | Surplus Penjualan Aset Nonlancar | - | - | - | - |
| 51 | Surplus Penyelesaian Kewajiban Jangka Panjang | - | - | - | - |
| 52 | Surplus dari Kegiatan Non Operasional Lainnya | - | - | - | - |
| 53 | Defisit Penjualan Aset Nonlancar | - | - | - | - |
| 54 | Defisit Penyelesaian Kewajiban Jangka Panjang | - | - | - | - |
| 55 | Defisit dari Kegiatan Non Operasional Lainnya | - | - | - | - |
| 56 | JUMLAH SURPLUS/DEFISIT DARI KEGIATAN NON OP | - | - | - | - |
| 57 | SURPLUS/DEFISIT SEBELUM POS LUAR BIASA | 13.812.404.812,14 | 87.004.926.355,05 | (73.192.521.542,91) | (84,12) |
| 58 | POS LUAR BIASA | | | | |
| 59 | Pendapatan Luar Biasa | - | - | - | - |
| 60 | POS LUAR BIASA | - | - | - | - |
| 61 | SURPLUS/DEFISIT-LO | 13.812.404.812,14 | 87.004.926.355,05 | (73.192.521.542,91) | (84,12) |

Bandung Barat, Juni 2020

BUPATI
AA. UMBARA SUTISNA



PEMERINTAH KABUPATEN BANDUNG BARAT
LAPORAN ARUS KAS
(AUDITED)

Untuk periode yang berakhir sampai dengan 31 Desember 2019 dan 2018

(dalam Rupiah)

| NO | URAIAN | 2019 | 2018 |
|-----------|---|-----------------------------|-----------------------------|
| 1 | ARUS KAS AKTIVITAS OPERASI | | |
| 2 | Arus Masuk Kas | | |
| 3 | Penerimaan Pendapatan Pajak Daerah | 379.096.936.256,00 | 306.237.634.441,00 |
| 4 | Penerimaan Pendapatan Retribusi Daerah | 38.560.684.794,00 | 20.367.747.909,00 |
| 5 | Penerimaan Pendapatan Hasil Pengelolaan Kekayaan Daerah yang | 470.526.236,00 | - |
| 6 | Penerimaan Lain-lain PAD Yang Sah | 109.958.885.985,00 | 95.735.644.195,00 |
| 7 | Penerimaan Pendapatan Transfer Pemerintah Pusat | 1.639.819.402.415,00 | 1.525.369.448.662,00 |
| 8 | Penerimaan Pendapatan Transfer Pemerintah Pusat - Lainnya | 241.510.582.000,00 | 198.291.361.000,00 |
| 9 | Penerimaan Pendapatan Transfer Pemerintah Daerah Lainnya | 243.264.633.170,00 | 240.298.088.056,00 |
| 10 | Penerimaan Bantuan Keuangan | 81.663.962.362,00 | 53.567.178.592,00 |
| 11 | Penerimaan Pendapatan Hibah | 168.495.680.000,00 | 162.089.458.165,00 |
| 12 | Penerimaan Bantuan Keuangan dari Provinsi atau Pemerintah Daerah | | - |
| 13 | Jumlah Arus Masuk Kas | 2.902.841.293.218,00 | 2.601.956.561.020,00 |
| 14 | | | |
| 15 | Arus Keluar Kas | - | |
| 16 | Pembayaran Pegawai | 1.337.528.136.824,00 | 1.137.466.466.446,00 |
| 17 | Pembayaran Barang dan Jasa | 599.173.041.572,30 | 591.835.278.919,82 |
| 18 | Pembayaran Hibah | 175.289.674.878,00 | 204.132.164.612,00 |
| 19 | Pembayaran Bantuan Sosial | 13.285.454.435,00 | 12.925.928.600,00 |
| 20 | Pembayaran Tak Terduga | 1.477.161.510,00 | 1.008.353.569,00 |
| 21 | Pembayaran Bagi Hasil Pajak Daerah | 34.236.302.724,00 | 34.739.204.903,00 |
| 22 | Pembayaran Bagi Hasil Retribusi Daerah | 3.538.032.620,00 | 2.113.396.856,00 |
| 24 | Pembayaran Bantuan Keuangan Ke Desa | 437.213.594.604,00 | 393.913.121.651,00 |
| 25 | Pembayaran Bantuan Keuangan Lainnya | 1.250.092.500,00 | 1.221.972.000,00 |
| 26 | Jumlah Arus Keluar Kas | 2.602.991.491.667,30 | 2.379.355.887.556,82 |
| 27 | Arus Kas Bersih dari Aktivitas Operasi | 299.849.801.550,70 | 222.600.673.463,18 |
| 28 | | | |
| 29 | ARUS KAS AKTIVITAS INVESTASI ASET NON KEUANGAN | | |
| 30 | Arus Masuk Kas | | |
| 31 | Hasil Penjualan Peralatan/Mesin - LRA | - | - |
| 32 | Hasil Penjualan Aset Tetap Lainnya - LRA | - | - |
| 33 | Jumlah Arus Masuk Kas | | - |
| 34 | | | |
| 35 | Arus Keluar Kas | | |
| 36 | Perolehan Tanah | 20.388.039.964,00 | 12.019.454.950,00 |
| 37 | Perolehan Peralatan dan Mesin | 111.695.339.176,00 | 71.167.389.878,00 |
| 38 | Perolehan Gedung dan Bangunan | 51.922.752.065,50 | 82.332.590.648,00 |
| 39 | Perolehan Jalan, Irigasi dan Jaringan | 77.081.366.659,13 | 66.600.838.472,00 |
| 40 | Perolehan Aset Tetap Lainnya | 75.811.243.519,00 | 32.420.045.552,00 |
| 41 | Perolehan Aset Lainnya | 1.102.585.500,00 | |
| 42 | Jumlah Arus Keluar Kas | 338.001.326.883,63 | 264.540.319.500,00 |
| 43 | Arus Kas Bersih dari Aktivitas Investasi Aset Non Keuangan | (338.001.326.883,63) | (264.540.319.500,00) |

| NO | URAIAN | 2019 | 2018 |
|----|--|---------------------------|---------------------------|
| 44 | | | |
| 45 | ARUS KAS AKTIVITAS PEMBIAYAAN | | |
| 46 | Arus Masuk Kas | | |
| 47 | Pencairan Dana Cadangan | - | 20.000.000.000,00 |
| 48 | Penyertaan Modal/Investasi Pemerintah Daerah | - | - |
| 49 | Jumlah Arus Masuk Kas | | 20.000.000.000,00 |
| 50 | | | |
| 51 | Arus Keluar Kas | | |
| 52 | Pembentukan Dana Cadangan | - | - |
| 53 | Penyertaan Modal/Investasi Pemerintah Daerah | - | 9.999.998.300,00 |
| 54 | Jumlah Arus Keluar Kas | | 9.999.998.300,00 |
| 55 | Arus Kas Bersih dari Aktivitas Pembiayaan | | 10.000.001.700,00 |
| 56 | | | |
| 57 | ARUS KAS AKTIVITAS TRANSITORIS | | |
| 58 | Arus Masuk Kas | | |
| 59 | Penerimaan Perhitungan Pihak Ketiga (PFK) | 12.766.326.490,00 | 126.490.339.180,00 |
| 60 | Jumlah Arus Masuk Kas | 12.766.326.490,00 | 126.490.339.180,00 |
| 61 | | | |
| 62 | Arus Keluar Kas | | |
| 63 | Pengeluaran Perhitungan Pihak Ketiga (PFK) | 12.698.518.021,00 | 126.263.655.975,00 |
| 64 | Jumlah Arus Keluar Kas | 12.698.518.021,00 | 126.263.655.975,00 |
| 65 | Arus Kas Bersih dari Aktivitas Transitoris | 67.808.469,00 | 226.683.205,00 |
| 66 | | | |
| 67 | Kenaikan/Penurunan Kas | (38.083.716.863,93) | (31.712.961.131,82) |
| 68 | Saldo Awal Kas di BUD & Kas di Bendahara Pengeluaran | 272.063.268.840,18 | 304.002.913.177,00 |
| 69 | Koreksi Saldo Awal Kas di BUD & Kas di Bendahara Pengeluaran | 5.003.118,00 | 470.000,00 |
| 70 | Saldo Kas Lainnya - Pajak yg belum disetor | (67.808.469,00) | (227.153.205,00) |
| 71 | Saldo Akhir Kas di BUD & Kas di Bendahara Pengeluaran | 233.916.746.625,25 | 272.063.268.840,18 |
| 72 | Saldo Akhir Kas di Bendahara Penerimaan | - | 6.758.576,00 |
| 73 | Koreksi Saldo Awal Kas di Bendahara Pengeluaran | - | - |
| 74 | Saldo Akhir Kas di BUD & Kas di Bendahara Pengeluaran | 233.916.746.625,25 | 272.070.027.416,18 |

Bandung Barat, Juni 2020

BUPATI


AA. UMBARA SUTISNA



PEMERINTAH KABUPATEN BANDUNG BARAT
LAPORAN PERUBAHAN EKUITAS
(AUDITED)

Untuk periode yang berakhir sampai dengan 31 Desember 2019 dan 2018

(dalam Rupiah)

| NO | URAIAN | 2019 | 2018 |
|----|---|----------------------|----------------------|
| 1 | 2 | 3 | 4 |
| 1 | EKUITAS AWAL | 3.310.188.519.821,68 | 3.362.484.581.669,60 |
| 2 | Surplus/Defisit - LO | 13.812.404.812,14 | 87.004.926.355,05 |
| 3 | RK PPKD | | - |
| 4 | Koreksi Ekuitas | 45.994.425.745,84 | (146.709.194.971,13) |
| 5 | Koreksi Ekuitas - Saldo Awal Kas | 4.300.000,00 | |
| 6 | Koreksi Ekuitas - Saldo Awal Piutang | 42.131.573.893,00 | (14.226.938.417,59) |
| 7 | Koreksi Ekuitas - Saldo Awal Persediaan | (1.096.025.504,00) | 983.313.551,00 |
| 8 | Koreksi Ekuitas - Saldo Awal Aset Tetap - Peralatan dan Mesin | (15.000.000,00) | |
| 9 | Koreksi Ekuitas - Saldo Awal Aset Tetap - Aset Tetap Lainnya | (20.000.000,00) | |
| 10 | Koreksi Ekuitas - Saldo Awal Aset Tetap - Aset Lain-lain | 729.981.852,96 | |
| 11 | Koreksi Ekuitas - Saldo Awal Akm Penyusutan - Gedung dan Bangunan | (912.642.744,77) | |
| 12 | Koreksi Ekuitas - Saldo Awal Akm Penyusutan - Jalan, Irigasi dan Jaring | (373.789.600,02) | |
| 13 | Koreksi Ekuitas - Saldo Awal Akm Penyusutan - Aset Lain-lain | 35.000.000,00 | |
| 14 | Koreksi Ekuitas - Koreksi Pencatatan Kas | (4.200.900,00) | |
| 15 | Koreksi Ekuitas - Koreksi Pencatatan Piutang | 5.521.987.324,67 | |
| 16 | Koreksi Ekuitas - Penghapusan Aset Lain-lain | - | (139.063.787.568,35) |
| 17 | Koreksi Ekuitas - Koreksi Saldo Awal Penyusutan | - | 211.125.468,20 |
| 18 | Koreksi Ekuitas - Koreksi Ekuitas Saldo Awal AT | - | 10.708.326.800,00 |
| 19 | Koreksi Ekuitas - Koreksi Pencatatan | - | (5.442.760.223,00) |
| 20 | Koreksi Ekuitas - Koreksi Saldo Awal Penyisihan Piutang | - | 87.552.918,61 |
| 21 | Koreksi Ekuitas - Lainnya | (6.758.576,00) | 33.972.500,00 |
| 22 | Dampak Kumulatif | 721.100.456,00 | 7.408.206.768,16 |
| 23 | Dampak Kumulatif - Kebijakan/Ekuitas | 721.100.456,00 | 7.408.206.768,16 |
| 24 | JUMLAH EKUITAS AKHIR | 3.370.716.450.835,67 | 3.310.188.519.821,68 |

Bandung Barat, Juni 2020

BUPATI

AA. UMBARA SUTISNA

Daftar Isi

Catatan atas Laporan Keuangan

Halaman

DAFTAR ISI CALK

DAFTAR TABEL

DAFTAR GAMBAR

KATA PENGANTAR

| | | |
|----------------|--|----|
| Bab I | Pendahuluan | 1 |
| 1.1. | Maksud dan Tujuan Penyusunan Laporan Keuangan | 1 |
| 1.2. | Landasan Hukum Penyusunan Laporan Keuangan | 5 |
| 1.3. | Sistematika Penulisan Catatan Atas Laporan Keuangan | 9 |
| | | |
| Bab II | Ekonomi Makro, Kebijakan Keuangan Dan Pencapaian Target Kinerja APBD | 11 |
| 2.1. | Ekonomi Makro | 12 |
| 2.2. | Kebijakan Keuangan | 15 |
| 2.3. | Pencapaian Target Kinerja APBD | 22 |
| | | |
| Bab III | Ikhtisar Pencapaian Kinerja Keuangan | 31 |
| 3.1. | Ikhtisar Realisasi Pencapaian Target Kinerja Keuangan | 31 |
| 3.2. | Hambatan dan Kendala yang dihadapi di dalam Pencapaian Target yang Telah Ditetapkan | 37 |
| | | |
| Bab IV | Kebijakan Akuntansi | 42 |
| 4.1. | Entitas Akuntansi/Entitas Pelaporan Keuangan Daerah | 42 |
| 4.2. | Basis Pengukuran yang Mendasari Penyusunan Laporan Keuangan | 44 |
| 4.3. | Penerapan Kebijakan Akuntansi Berkaitan dengan Ketentuan yang Ada dalam Standar Akuntansi Pemerintahan | 44 |
| 4.4. | Penerapan Kebijakan Akuntansi Berkaitan dengan Ketentuan yang Ada dalam Standar Akuntansi Pemerintahan | 49 |
| | | |
| Bab V | Penjelasan Pos-pos Laporan Keuangan | 51 |
| 5.1. | Penjelasan Pos-pos Laporan Realisasi APBD | 51 |
| 5.2. | Penjelasan Laporan Perubahan Saldo Anggaran Lebih | 83 |

| | | |
|----------------|---|------------|
| 5.3. | Penjelasan Pos-pos Neraca | 85 |
| 5.4. | Penjelasan Pos-pos Laporan Operasional | 122 |
| 5.5. | Penjelasan Pos-pos Laporan Perubahan Ekuitas | 141 |
| 5.6. | Penjelasan atas Pos-Pos Laporan Arus Kas | 142 |
| Bab VI | Penjelasan Atas Informasi - informasi Non Keuangan | 142 |
| Bab VII | Penutup | 165 |

1. Lampiran- lampiran

| | |
|-----------|---|
| CaLK 1 | Pajak Daerah |
| CaLK 2 | Belanja Pegawai |
| CaLK 3 | Belanja Barang dan Jasa |
| CaLK 4 | Penerimaan Hibah Kepada Kelompok Masyarakat |
| CaLK 5 | Bantuan Sosial Kepada Organisasi Sosial Kemasyarakatan |
| CaLK 6 | Belanja Modal Peralatan dan Mesin Per-SKPD |
| CaLK 7 | Belanja Modal Gedung dan Bangunan Per-SKPD |
| CaLK 8 | Belanja Modal Jalan, Irigasi dan Jaringan Per-SKPD |
| CaLK 9 | Belanja Modal Aset Teap Lainnya |
| CaLK 10 | Rincian Penerima Transfer Bantuan Keuangan Tahun Anggaran 2019 Pada Pemerintah Kabupaten Bandung Barat |
| CaLK 11 | Kas dan Setara Kas |
| CaLK 12 | JKN TA 2019 Kabupaten Bandung Barat |
| CaLK 13 | BOS Jenjang Sekolah Dasar Negeri |
| CaLK 14 | Rekapitulasi Jumlah Penerimaan dan Penyetoran Pajak dari dana BOS TA 2019 Jenjang SD |
| CaLK 14.1 | Rekapitulasi Jumlah Penerimaan dan Penyetoran Pajak dari dana BOS TA 2019 Jenjang SMP |
| CaLK 15 | Jumlah Rekapitulasi Pajak Dari Dana BOS TA 2019 Jenjang SD dan SMP |
| CaLK 16 | Daftar Piutang Pendapatan Daerah |
| CaLK 16.1 | Mutasi Piutang Pajak Daerah I |
| CaLK 16.2 | Perhitungan Piutang Pajak Bumi dan Bangunan |
| CaLK 16.3 | Daftar Retribusi Persampahan UPT Kebersihan DLH |
| CaLK 16.4 | Daftar Surat Ketetapan Retribusi Daerah Izin IMB |
| CaLK 16.5 | Perhitungan Piutang Kompensasi Dampak Negatif Persampahan TPA Sarimukti |
| CaLK 16.6 | Kemitraan Dengan Pihak Ketiga |

- CaLK 16.7 Rekapitulasi BLUD 2019
- CaLK 16.8 Rekap Piutang Denda 2019
- CaLK 16.9 Rekap Non Kapitasi 2019
- CaLK 17 Laporan Hasil Pemantauan Penyelesaian Kerugian Daerah
- CaLK 18 Rekapitulasi Data Penyisihan Piutang Kabupaten Bandung Barat
- CaLK 19 Rekapitulasi Beban Dibayar Dimuka
- CaLK 20 Daftar Persediaan TA 2019
- CaLK 21 Rekapitulasi Aset tetap s/d 31 Desember 2019
- CaLK 22 Rincian Aset Tak Berwujud Yang Di Reklas Ke Aset Lainnya dan Aset Tetap Peralatan dan Mesin
- CaLK 23 Daftar Penerimaan Dimuka Pajak Reklame
- CaLK 23.1 Pendapatan Diterima Di Muka Atas IMTA TA 2019
- CaLK 23.2 Pendapatan Diterima Di Muka Atas PKB TA 2019
- CaLK 24 Hutang Belanja Dinas Pendidikan TA 2019
- CaLK 24.a Hutang Belanja Dinas Pendidikan TA 2019
- CaLK 24.b Hutang Belanja Dinas Pertanian dan Ketahanan Pangan TA 2019
- CaLK 24.c Hutang Belanja DPUPR TA 2019
- CaLK 24.d Hutang Belanja Dinas Perumahan dan Permukiman TA 2019
- CaLK 24.f Hutang Beban Barang dan Jasa
- CaLK 25 Kewajiban Kompensasi Pelayanan Persampahan Sarimukti
- CaLK 26 Laporan Perubahan Ekuitas TA 2019

KATA PENGANTAR

Dengan memanjatkan puji syukur ke Hadirat Allah SWT, Laporan Keuangan Pemerintah Daerah (LKPD) Kabupaten Bandung Barat Tahun 2019 telah selesai disusun. Laporan Keuangan ini disajikan dengan berpedoman kepada Undang-Undang Nomor 17 Tahun 2003 tentang Keuangan Negara, Undang-Undang Nomor 1 Tahun 2004 tentang Perbendaharaan Negara, Peraturan Pemerintah Nomor 71 tahun 2010 tentang Standar Akuntansi Pemerintahan, Peraturan Pemerintah Nomor 58 tahun 2005 tentang Pengelolaan Keuangan Daerah, Peraturan Menteri Dalam Negeri Nomor 64 Tahun 2013 tentang Penerapan Standar Akuntansi Pemerintahan Berbasis Akrual pada Pemerintah Daerah serta Peraturan Menteri Dalam Negeri Nomor 13 Tahun 2006 tentang Pedoman Pengelolaan Keuangan Daerah sebagaimana telah diubah terakhir dengan Peraturan Menteri Dalam Negeri Nomor 21 Tahun 2011 tentang Perubahan Kedua atas Peraturan Menteri Dalam Negeri Nomor 13 Tahun 2006 tentang Pedoman Pengelolaan Keuangan Daerah.

Laporan Keuangan tersebut terdiri dari Laporan Realisasi APBD, Laporan Perubahan Saldo Anggaran Lebih, Neraca, Laporan Operasional, Laporan Arus Kas, Laporan Perubahan Ekuitas dan Catatan atas Laporan Keuangan serta dilampiri Ikhtisar Laporan Keuangan Perusahaan Daerah. Sesuai dengan Undang-Undang Nomor 1 Tahun 2004 tentang Perbendaharaan Negara, sebelum disampaikan kepada DPRD, LKPD Tahun 2019 disampaikan terlebih dahulu kepada BPK untuk diaudit paling lambat 3 (tiga) bulan setelah tahun anggaran berakhir.

Tujuan dari pemeriksaan tersebut adalah untuk menilai kewajaran informasi yang disajikan dalam LKPD. LKPD Tahun 2019 *Audited* ini disusun berdasarkan konsolidasian Laporan Keuangan SKPKD yang disusun oleh Kepala Badan Pengelolaan Keuangan Daerah dan Laporan Keuangan Perangkat Daerah yang disusun oleh Kepala Perangkat Daerah. LKPD tersebut disusun berdasarkan Sistem Akuntansi Pemerintah Daerah (SAPD) yang telah diatur dalam Peraturan Bupati Bandung Barat Nomor 44 Tahun 2019 tentang Perubahan Peraturan Bupati Bandung Barat Nomor 85 Tahun 2017 tentang Sistem Akuntansi Pemerintah Kabupaten Bandung Barat, dengan mengacu pada Peraturan Menteri Dalam Negeri Nomor 64 Tahun 2013 tentang Penerapan Standar Akuntansi Pemerintahan Berbasis Akrual pada Pemerintah Daerah.

Adapun uraian ringkas dari Laporan Keuangan Pemerintah Kabupaten Bandung Barat per 31 Desember 2019 adalah sebagai berikut:

1. Berdasarkan Laporan Realisasi APBD untuk satu tahun yang berakhir sampai dengan 31 Desember 2019, diketahui realisasi Pendapatan sebesar Rp2.902.841.293.218,00 atau mencapai 95,97% dari target anggaran tahun 2019 sebesar Rp3.024.762.803.417,00, sedangkan realisasi Belanja sebesar Rp2.464.754.796.102,93. atau mencapai 88,02% dari anggaran tahun 2019 sebesar Rp2.800.086.985.933,18 dan realisasi Belanja Transfer sebesar Rp476.238.022.448,00 atau 95,87% dari anggaran tahun 2019 sebesar Rp496.739.086.324,00, sehingga total realisasi belanja dan transfer sebesar Rp2.940.992.818.550,93 atau 89,21 dari rencana total anggaran Belanja dan Transfer sebesar Rp3.296.826.072.257,18. Apabila dilihat dari sisi realisasi total Pendapatan dan total Belanja dan Transfer terdapat selisih kurang realisasi pendapatan atas realisasi belanja atau Defisit sebesar Rp(38.151.525.332,93) sedangkan dari pos Pembiayaan terdapat selisih lebih realisasi Penerimaan Pembiayaan atas realisasi Pengeluaran Pembiayaan sebesar Rp272.063.268.840,18.

2. Berdasarkan Laporan Perubahan Saldo Anggaran Lebih Pemerintah Kabupaten Bandung Barat Tahun 2019, diketahui Saldo Anggaran Lebih Awal sebesar Rp272.063.268.840,18, Penggunaan SAL sebagai Penerimaan Pembiayaan Tahun berjalan sebesar Rp233.911.743.507,25 dan Selisih Lebih/Kurang Pembiayaan Anggaran (SILPA/SIKPA) sebesar Rp233.911.743.507,25.

3. Selanjutnya Neraca Pemerintah Kabupaten Bandung Barat menyajikan informasi mengenai posisi Aset, Kewajiban dan Ekuitas per 31 Desember 2019. Nilai total Aset Pemerintah Kabupaten Bandung Barat per 31 Desember 2019 sebesar Rp3.481.844.482.544,50 jumlah tersebut naik sebesar Rp164.099.644.812,22 atau 4,95% dibandingkan dengan posisi total nilai aset Tahun Anggaran (TA) 2018 yang mencapai sebesar Rp3.317.744.837.732,28.

Nilai total Kewajiban Pemerintah Kabupaten Bandung Barat per 31 Desember 2019 sebesar Rp111.128.031.708,84 jumlah tersebut mengalami Kenaikan sebesar Rp103.571.713.798,24 atau mencapai 1.370,66% dibandingkan dengan total nilai Kewajiban TA 2018 yang mencapai Rp7.556.317.910,60. Nilai Total Ekuitas Pemerintah Kabupaten Bandung Barat TA 2019 sebesar Rp3.370.716.450.835,67 jumlah tersebut mengalami peningkatan sebesar Rp60.527.931.013,98 atau mencapai 1,83% dari total ekuitas TA 2018 sebesar Rp3.310.188.519.821,68.

4. Jumlah Pendapatan Operasional yang dicapai oleh Pemerintah Kabupaten Bandung Barat periode TA 2019 adalah sebesar Rp2.971.879.682.404,24. Jumlah tersebut naik sebesar Rp314.272.812.733,59 atau 11,83% dibandingkan nilai Pendapatan Operasional yang dicapai periode TA 2018 sebesar Rp2.657.606.869.670,65.

Jumlah Beban Operasional Pemerintah Kabupaten Bandung Barat periode TA 2019 mencapai sebesar Rp2.958.067.277.592,10. Jumlah tersebut naik sebesar Rp387.465.334.276,50 atau 15,07% dibandingkan Beban Operasional TA 2018 sebesar Rp2.570.601.943.315,60. Capaian Pendapatan dan Beban Operasional TA 2019 tersebut, menghasilkan Surplus/Defisit dari Operasi periode TA 2019 sebesar Rp13.812.404.812,14. Nilai tersebut mengalami penurunan sebesar Rp(73.192.521.542,91) atau (84,12)% dari capaian Surplus/Defisit dari Operasi TA 2018 yang mencapai sebesar Rp87.004.926.355,05. Suplus/Defisit dari Kegiatan Non Operasional untuk Tahun 2019 sebesar Rp0,00. Atas hal-hal tersebut, Surplus/Defisit – LO yang diperoleh Pemerintah Kabupaten Bandung Barat pada akhir periode TA 2019 mencapai sebesar Rp13.812.404.812,14 atau turun sebesar Rp(73.192.521.542,91) atau (84,12)% dari nilai Surplus/Defisit-LO yang dicapai pada periode TA 2018.

5. Saldo Ekuitas Awal dalam Laporan Perubahan Ekuitas merupakan Ekuitas Awal dalam Laporan Perubahan Ekuitas Pemerintah Kabupaten Bandung Barat TA 2019 yaitu saldo ekuitas akhir *Audited* BPK-RI per 31 Desember 2018 sebesar Rp3.310.188.519.821,68.

Saldo Surplus/Defisit - Laporan Operasional dalam Laporan Perubahan Ekuitas per 31 Desember 2019 merupakan Saldo Surplus/Defisit – LO yang dihasilkan pada periode TA 2019 (untuk tahun yang berakhir sampai dengan tanggal 31 Desember 2019) sebesar Rp13.812.404.812,14 (setelah *closing entry*).

Saldo Koreksi Ekuitas dalam Laporan Perubahan Ekuitas per 31 Desember 2019 merupakan Saldo Koreksi-koreksi yang langsung menambah/mengurangi ekuitas pada tahun berjalan dengan jumlah total sebesar Rp45.994.425.745,84. Saldo Dampak Kumulatif Perubahan Kebijakan dan Koreksi Kesalahan Mendasar dalam Laporan Perubahan Ekuitas per 31

Desember 2019 merupakan saldo koreksi yang langsung menambah/mengurangi ekuitas pada tahun berjalan dengan jumlah total sebesar Rp721.100.456,00.

6. Laporan Arus Kas Pemerintah Kabupaten Bandung Barat yang disusun sudah termasuk arus kas keluar masuk dari aktivitas BLUD, Dana Kapitasi JKN, dan Dana BOS Pusat sebesar ketetapan pendapatan dan belanja yang disahkan atas transaksi yang dilakukan BLUD RSUD Cililin, enam BLUD Puskesmas, Dana Kapitasi JKN pada 26 Puskesmas, serta Dana BOS Pusat yang dikelola di luar mekanisme APBD. Total nilai Arus Kas Bersih Pemerintah Kabupaten Bandung Barat untuk periode yang berakhir pada tanggal 31 Desember 2019 adalah defisit sebesar Rp38.083.716.864. Dibandingkan dengan tahun sebelumnya, arus kas bersih mengalami kenaikan sebesar Rp6.370.755.732,11 atau sebesar 20,09%.

Demikian disampaikan, semoga dengan penyajian Laporan Keuangan ini dapat memberikan penjelasan dan informasi yang berguna sebagai media pertanggungjawaban serta upaya untuk lebih meningkatkan kinerja keuangan Pemerintah Kabupaten Bandung Barat.

Bandung Barat, Juni 2020

BUPATI



AA UMBARA SUTISNA

BAB I

PENDAHULUAN

1.1. Maksud dan Tujuan Penyusunan Laporan Keuangan

1.1.1. Maksud Penyusunan Laporan Keuangan

Maksud penyusunan Laporan Keuangan Pemerintah Kabupaten Bandung Barat Tahun Anggaran 2019 adalah sebagai sarana informasi mengenai posisi keuangan dan seluruh transaksi yang dilakukan oleh Pemerintah Kabupaten Bandung Barat selama satu periode pelaporan. Laporan keuangan digunakan untuk membandingkan realisasi pendapatan dan belanja serta pembiayaan dengan anggaran yang ditetapkan, menilai kondisi keuangan, menilai efektivitas dan efisiensi pengelolaan keuangan pada Pemerintah Kabupaten Bandung Barat dan membantu menentukan ketaatannya terhadap peraturan perundang-undangan.

Pemerintah Kabupaten Bandung Barat selaku entitas pelaporan mempunyai kewajiban untuk melaporkan upaya-upaya yang telah dilakukan serta hasil yang dicapai dalam pelaksanaan kegiatan secara sistematis dan terstruktur pada suatu periode pelaporan untuk kepentingan:

1. Akuntabilitas

Mempertanggungjawabkan pengelolaan sumber daya serta pelaksanaan kebijakan yang dipercayakan kepada entitas pelaporan dalam mencapai tujuan yang telah ditetapkan secara periodik.

2. Manajemen

Membantu para pengguna untuk mengevaluasi pelaksanaan kegiatan suatu entitas pelaporan dalam periode pelaporan sehingga memudahkan fungsi perencanaan, pengelolaan dan pengendalian atas seluruh aset, kewajiban dan ekuitas.

3. Transparansi

Memberikan informasi keuangan yang terbuka dan jujur kepada masyarakat berdasarkan pertimbangan bahwa masyarakat memiliki hak untuk mengetahui secara terbuka dan menyeluruh atas pertanggungjawaban Pemerintah Kabupaten Bandung Barat dalam pengelolaan sumber daya yang dipercayakan kepadanya dan ketaatannya pada peraturan perundangan.

4. Keseimbangan Antargenerasi (*intergenerational equity*)

Membantu para pengguna dalam mengetahui kecukupan penerimaan pemerintah pada periode pelaporan untuk membiayai seluruh pengeluaran yang dialokasikan dan dampak generasi yang akan datang diasumsikan akan ikut menanggung beban pengeluaran tersebut.

5. Evaluasi Kinerja

Mengevaluasi kinerja entitas pelaporan, terutama dalam penggunaan sumber daya ekonomi yang dikelola pemerintah untuk mencapai kinerja yang direncanakan.

1.1.2. Tujuan Penyusunan Laporan Keuangan

Tujuan penyusunan laporan keuangan adalah menyajikan informasi yang bermanfaat bagi para pengguna dalam menilai akuntabilitas dan membuat keputusan baik keputusan ekonomi, sosial, maupun politik. Informasi yang disajikan mencakup:

1. Penyediaan informasi mengenai sumber, alokasi dan penggunaan sumber daya keuangan;
2. Penyediaan informasi mengenai kecukupan penerimaan periode berjalan untuk membiayai seluruh pengeluaran;
3. Penyediaan informasi mengenai jumlah sumber daya ekonomi yang digunakan dalam kegiatan dalam entitas pelaporan serta hasil-hasil yang telah dicapai;
4. Penyediaan informasi mengenai bagaimana entitas pelaporan mendanai seluruh kegiatannya dan mencukupi kebutuhan kasnya;
5. Penyediaan informasi mengenai posisi keuangan dan kondisi entitas pelaporan berkaitan dengan sumber-sumber penerimaannya, baik jangka pendek maupun jangka panjang, termasuk yang berasal dari pungutan pajak dan pinjaman;
6. Penyediaan informasi mengenai perubahan posisi keuangan entitas pelaporan, apakah mengalami kenaikan atau penurunan, sebagai akibat kegiatan yang dilakukan selama periode pelaporan;
7. Penyediaan informasi mengenai sumber dan penggunaan sumber daya keuangan/ekonomi, transfer, pembiayaan, sisa lebih/kurang pelaksanaan anggaran, saldo anggaran lebih, surplus/defisit-Laporan Operasional (LO), aset, kewajiban, ekuitas dan arus kas suatu entitas pelaporan.

1.1.3. Komponen Laporan Keuangan

Komponen Laporan Keuangan Pemerintah Daerah, terdiri dari:

1. Laporan Realisasi Anggaran (LRA);
2. Laporan Perubahan Saldo Anggaran Lebih (LP SAL);
3. Neraca;
4. Laporan Operasional (LO);
5. Laporan Arus Kas (LAK);
6. Laporan Perubahan Ekuitas (LPE);
7. Catatan atas Laporan Keuangan (CaLK).

1. Laporan Realisasi Anggaran (LRA)

Laporan Realisasi Anggaran (LRA) menyajikan ikhtisar, sumber, alokasi, dan pemakaian sumber daya keuangan yang dikelola oleh Pemerintah Kabupaten Bandung Barat yang menggambarkan perbandingan antara anggaran dan realisasinya dalam satu periode pelaporan. Laporan Realisasi Anggaran memberikan informasi realisasi dan anggaran entitas

pelaporan. Perbandingan antara anggaran dan realisasinya menunjukkan tingkat ketercapaian target-target yang telah disepakati antara legislatif dan eksekutif sesuai peraturan perundang-undangan. Laporan Realisasi Anggaran menyajikan sekurang-kurangnya unsur-unsur sebagai berikut:

- a. Pendapatan-LRA;
- b. Belanja;
- c. Transfer;
- d. Surplus/defisit-LRA;
- e. Pembiayaan;
- f. Sisa lebih/kurang pembiayaan anggaran.

2. Laporan Perubahan Saldo Anggaran Lebih (LP SAL)

Laporan Perubahan Saldo Anggaran Lebih menyajikan informasi kenaikan atau penurunan Saldo Anggaran Lebih tahun pelaporan dibandingkan dengan tahun sebelumnya.

3. Neraca

Neraca menggambarkan posisi keuangan suatu entitas pelaporan mengenai aset, kewajiban, dan ekuitas pada tanggal tertentu. Setiap entitas pelaporan mengklasifikasikan asetnya dalam aset lancar dan nonlancar serta mengklasifikasikan kewajibannya menjadi kewajiban jangka pendek dan jangka panjang dalam neraca. Setiap entitas pelaporan mengungkapkan setiap pos aset dan kewajiban yang mencakup jumlah-jumlah yang diharapkan akan diterima atau dibayar dalam waktu 12 (dua belas) bulan setelah tanggal pelaporan dan jumlah-jumlah yang diharapkan akan diterima atau dibayar dalam waktu lebih dari 12 (dua belas) bulan.

Neraca mencantumkan sekurang-kurangnya pos-pos berikut:

- a. Kas dan setara kas;
- b. Investasi jangka pendek;
- c. Piutang pajak dan bukan pajak;
- d. Persediaan;
- e. Investasi jangka panjang;
- f. Aset tetap;
- g. Kewajiban jangka pendek;
- h. Kewajiban jangka panjang;
- i. Ekuitas.

4. Laporan Operasional (LO)

Laporan Operasional (LO) menyajikan ikhtisar sumber daya ekonomi yang menambah ekuitas dan penggunaannya yang dikelola oleh Pemerintah Kabupaten Bandung Barat untuk kegiatan penyelenggaraan pemerintahan dalam suatu periode pelaporan. Laporan Operasional (LO) menyajikan pos-pos sebagai berikut:

- a. Pendapatan-LO dari Kegiatan Operasional

Pendapatan-LO adalah hak pemerintah yang diakui sebagai penambah nilai kekayaan bersih.

b. Beban dari Kegiatan Operasional

Beban adalah kewajiban pemerintah yang diakui sebagai pengurang nilai kekayaan bersih.

c. Surplus/Defisit dari Kegiatan Operasional

Surplus/defisit dari kegiatan operasional adalah selisih lebih/kurang antara pendapatan dan beban selama satu periode pelaporan.

d. Surplus/Defisit dari Kegiatan Non Operasional

Pendapatan dan beban yang sifatnya tidak rutin perlu dikelompokkan tersendiri dalam kegiatan non operasional. Yang termasuk dalam pendapatan/beban dari kegiatan non operasional antara lain surplus/defisit penjualan aset non lancar, surplus/defisit penyelesaian kewajiban jangka panjang, dan surplus/defisit dari kegiatan non operasional lainnya.

e. Pos Luar Biasa

Pos luar biasa adalah pendapatan atau beban luar biasa yang terjadi karena kejadian yang tidak diramalkan terjadi pada awal tahun anggaran, tidak diharapkan terjadi berulang-ulang, dan kejadian di luar kendali entitas pemerintah. Sifat dan jumlah rupiah kejadian luar biasa harus diungkapkan dalam Catatan atas Laporan Keuangan.

f. Surplus/Defisit-LO

Surplus/defisit-LO adalah penjumlahan selisih lebih/kurang antara surplus/defisit kegiatan operasional, kegiatan non operasional, dan kejadian luar biasa. Saldo Surplus/Defisit-LO pada akhir periode pelaporan dipindahkan ke Laporan Perubahan Ekuitas.

5. Laporan Arus Kas (LAK)

Laporan Arus Kas menyajikan informasi kas sehubungan dengan aktivitas operasi, investasi, pendanaan, dan transitoris yang menggambarkan saldo awal, penerimaan, pengeluaran, dan saldo akhir kas Pemerintah Kabupaten Bandung Barat selama periode tertentu.

Unsur yang dicakup dalam Laporan Arus Kas terdiri dari penerimaan dan pengeluaran kas, yang masing-masing dapat dijelaskan sebagai berikut:

a. Penerimaan kas adalah semua aliran kas yang masuk ke Bendahara Umum Daerah.

b. Pengeluaran kas adalah semua aliran kas yang keluar dari Bendahara Umum Daerah.

6. Laporan Perubahan Ekuitas (LPE)

Laporan Perubahan Ekuitas menyajikan informasi kenaikan atau penurunan ekuitas tahun pelaporan dibandingkan dengan tahun sebelumnya. Laporan Perubahan Ekuitas menyajikan pos-pos:

a. Ekuitas awal adalah kekayaan bersih awal Pemerintah Kabupaten Bandung Barat yang merupakan selisih antara aset dan kewajiban pemerintah.

b. Surplus/defisit-LO pada periode bersangkutan.

- c. Koreksi yang langsung menambah/mengurangi ekuitas, yang antara lain berasal dari dampak kumulatif yang disebabkan oleh perubahan kebijakan akuntansi dan koreksi kesalahan mendasar, seperti koreksi kesalahan mendasar dari persediaan yang terjadi pada periode sebelumnya dan perubahan nilai aset tetap karena revaluasi aset tetap.
- d. Ekuitas akhir adalah kekayaan bersih akhir pemerintah yang merupakan selisih antara aset dan kewajiban Pemerintah Kabupaten Bandung Barat.

7. Catatan atas Laporan Keuangan

Catatan atas Laporan Keuangan meliputi penjelasan naratif atau rincian dari angka yang tertera dalam Laporan Realisasi Anggaran, Laporan Operasional, Laporan Perubahan Ekuitas, dan Neraca. Catatan atas Laporan Keuangan juga mencakup informasi tentang kebijakan akuntansi yang dipergunakan oleh entitas pelaporan dan informasi lain berdasarkan Standar Akuntansi Pemerintahan serta ungkapan-ungkapan yang diperlukan untuk menghasilkan penyajian laporan keuangan secara wajar. Catatan atas Laporan Keuangan mengungkapkan hal-hal sebagai berikut:

- a. Mengungkapkan informasi umum tentang Entitas Pelaporan dan Entitas Akuntansi;
- b. Menyajikan informasi tentang kebijakan fiskal/keuangan, ekonomi makro;
- c. Menyajikan ikhtisar pencapaian target keuangan selama tahun pelaporan berikut kendala dan hambatan yang dihadapi dalam pencapaian target;
- d. Menyajikan informasi tentang dasar penyusunan laporan keuangan dan kebijakan-kebijakan akuntansi yang dipilih untuk diterapkan atas transaksi-transaksi dan kejadian-kejadian penting lainnya;
- e. Menyajikan rincian dan penjelasan masing-masing pos yang disajikan pada lembar muka laporan keuangan;
- f. Mengungkapkan informasi yang diharuskan oleh Pernyataan Standar Akuntansi Pemerintahan yang belum disajikan dalam lembar muka laporan keuangan;
- g. Menyediakan informasi lainnya yang diperlukan untuk penyajian yang wajar, yang tidak disajikan dalam lembar muka laporan keuangan.

1.2. Landasan Hukum Penyusunan Laporan Keuangan

Laporan Keuangan Pemerintah Kabupaten Bandung Barat disusun dan disajikan sesuai dengan Standar Akuntansi Pemerintahan (SAP) yang telah diatur dengan Peraturan Pemerintah Nomor 71 Tahun 2010 tentang Standar Akuntansi Pemerintahan, dengan terlebih dahulu melakukan konversi laporan keuangan yang telah disusun berdasarkan Peraturan Pemerintah Nomor 58 Tahun 2005 tentang Pengelolaan Keuangan Daerah yang petunjuk teknisnya ditetapkan melalui Peraturan Menteri Dalam Negeri Nomor 13 Tahun 2006 sebagaimana telah diubah terakhir dengan Peraturan Menteri Dalam Negeri Nomor 21 Tahun 2011 tentang Perubahan Kedua atas Peraturan Menteri Dalam Negeri Nomor 13 Tahun 2006 tentang Pedoman Pengelolaan Keuangan Daerah.

Konversi dilakukan dengan mengacu kepada Buletin Teknis Nomor 03 tentang Penyajian Laporan Keuangan Pemerintah Daerah sesuai dengan Standar Akuntansi Pemerintahan dengan Konversi yang diterbitkan oleh Komite Standar Akuntansi Pemerintahan (KSAP). Konversi mencakup jenis laporan, basis akuntansi, pengakuan, pengukuran, dan pengungkapan pos-pos

laporan keuangan, struktur APBD, klasifikasi anggaran, aset, kewajiban, ekuitas, arus kas, serta catatan atas laporan keuangan.

Bahwa untuk melaksanakan ketentuan Pasal 320 ayat (1) Undang-Undang Nomor 23 Tahun 2014 tentang Pemerintah Daerah sebagaimana telah diubah dengan Undang-Undang Nomor 9 Tahun 2015 tentang Perubahan Kedua atas Undang-Undang Nomor 23 Tahun 2014 tentang Pemerintahan Daerah, Kepala Daerah mengajukan Rancangan Peraturan Daerah tentang Pertanggungjawaban Pelaksanaan APBD kepada Dewan Perwakilan Rakyat Daerah (DPRD) dengan dilampiri Laporan Keuangan yang telah diperiksa oleh Badan Pemeriksa Keuangan paling lambat 6 (enam) bulan setelah tahun anggaran berakhir.

Landasan hukum dalam penyusunan Laporan Pertanggungjawaban Pelaksanaan APBD Kabupaten Bandung Barat Tahun Anggaran 2019 adalah sebagai berikut:

1. Undang-Undang Nomor 1 Tahun 2004 tentang Perbendaharaan Negara (Lembaran Negara Republik Indonesia Tahun 2004 Nomor 5, Tambahan Lembaran Negara Republik Indonesia Nomor 4355);
2. Undang-Undang Nomor 15 Tahun 2004 tentang Pemeriksaan dan Pengelolaan Tanggung Jawab Keuangan Negara (Lembaran Negara Republik Indonesia Tahun 2004 Nomor 5, Tambahan Lembaran Negara Republik Indonesia Nomor 4355);
3. Undang-Undang Nomor 25 Tahun 2004 tentang Sistem Perencanaan Pembangunan Nasional (Lembaran Negara Republik Indonesia Tahun 2004 Nomor 104, Tambahan Lembaran Negara Republik Indonesia Nomor 4400);
4. Undang-Undang Nomor 33 Tahun 2004 tentang Perimbangan Keuangan Antara Pemerintah Pusat dan Pemerintah Daerah (Lembaran Negara Republik Indonesia Tahun 2004 Nomor 126, Tambahan Lembaran Negara Republik Indonesia Nomor 4438);
5. Undang-Undang Nomor 12 Tahun 2007 tentang Pembentukan Kabupaten Bandung Barat di Provinsi Jawa Barat (Lembaran Negara Republik Indonesia Tahun 2007 Nomor 14, Tambahan Lembaran Negara Republik Indonesia Nomor 4688);
6. Undang-Undang Nomor 28 Tahun 2009 tentang Pajak Daerah dan Retribusi Daerah (Lembaran Negara Republik Indonesia Tahun 2009 Nomor 130, Tambahan Lembaran Negara Republik Indonesia Nomor 5049);
7. Undang-Undang Nomor 12 Tahun 2011 tentang Pembentukan Peraturan Perundang-undangan (Lembaran Negara Republik Indonesia Tahun 2011 Nomor 82, Tambahan Lembaran Negara Republik Indonesia Nomor 5234);
8. Undang-Undang Nomor 6 Tahun 2014 tentang Desa (Lembaran Negara Republik Indonesia Tahun 2014 Nomor 7, Tambahan Lembaran Negara Republik Indonesia Nomor 5495);
9. Undang-Undang Nomor 23 Tahun 2014 tentang Pemerintahan Daerah (Lembaran Negara Republik Indonesia Tahun 2014 Nomor 244, Tambahan Lembaran Negara Republik Indonesia Nomor 5587), sebagaimana telah diubah beberapa kali terakhir dengan Undang-Undang Nomor 9 Tahun 2015 tentang Perubahan Kedua atas Undang-Undang Nomor 23 Tahun 2014 tentang Pemerintahan Daerah (Lembaran Negara Republik Indonesia Tahun 2015 Nomor 58, Tambahan Lembaran Negara Republik Indonesia Nomor 5679);
10. Peraturan Pemerintah Nomor 109 Tahun 2000 tentang Kedudukan Keuangan Kepala Daerah

dan Wakil Kepala Daerah (Lembaran Negara Republik Indonesia Tahun 2000 Nomor 210, Tambahan Lembaran Negara Republik Indonesia Nomor 4028);

11. Peraturan Pemerintah Nomor 23 Tahun 2005 tentang Pengelolaan Keuangan Badan Layanan Umum (Lembaran Negara Republik Indonesia Tahun 2005 Nomor 48, Tambahan Lembaran Negara Republik Indonesia Nomor 4502) sebagaimana telah diubah dengan Peraturan Pemerintah Nomor 74 Tahun 2012 tentang Perubahan atas Peraturan Pemerintah Nomor 23 Tahun 2005 tentang Pengelolaan Keuangan Badan Layanan Umum (Lembaran Negara Republik Indonesia Tahun 2012 Nomor 171, Tambahan Lembaran Negara Republik Indonesia Nomor 5340);
12. Peraturan Pemerintah Nomor 55 Tahun 2005 tentang Dana Perimbangan (Lembaran Negara Republik Indonesia Tahun 2005 Nomor 137, Tambahan Lembaran Negara Republik Indonesia Nomor 4575);
13. Peraturan Pemerintah Nomor 65 Tahun 2005 tentang Pedoman Penyusunan dan Penerapan Standar Pelayanan Minimal (Lembaran Negara Republik Indonesia Tahun 2005 Nomor 150, Tambahan Lembaran Negara Republik Indonesia Nomor 4585);
14. Peraturan Pemerintah Nomor 8 Tahun 2006 tentang Pelaporan Keuangan dan Kinerja Instansi Pemerintah (Lembaran Negara Republik Indonesia Tahun 2006 Nomor 25, Tambahan Lembaran Negara Republik Indonesia Nomor 4614);
15. Peraturan Pemerintah Nomor 39 Tahun 2007 tentang Pengelolaan Uang Negara/Daerah (Lembaran Negara Republik Indonesia Tahun 2007 Nomor 83, Tambahan Lembaran Negara Republik Indonesia Nomor 4738);
16. Peraturan Pemerintah Nomor 69 Tahun 2010 tentang Tata Cara Pemberian dan Pemanfaatan Insentif Pemungutan Pajak Daerah dan Retribusi Daerah (Lembaran Negara Republik Indonesia Tahun 2010 Nomor 119, Tambahan Lembaran Negara Republik Indonesia Nomor 5161);
17. Peraturan Pemerintah Nomor 71 Tahun 2010 tentang Standar Akuntansi Pemerintahan (Lembaran Negara Republik Indonesia Tahun 2010 Nomor 123, Tambahan Lembaran Negara Republik Indonesia Nomor 5165);
18. Peraturan Pemerintah Nomor 2 Tahun 2012 tentang Hibah Daerah (Lembaran Negara Republik Indonesia Tahun 2012 Nomor 5, Tambahan Lembaran Negara Republik Indonesia Nomor 5272);
19. Peraturan Pemerintah Nomor 27 Tahun 2014 tentang Pengelolaan Barang Milik Negara/Daerah (Lembaran Negara Republik Indonesia Tahun 2014 Nomor 92, Tambahan Lembaran Negara Republik Indonesia Nomor 5533);
20. Peraturan Pemerintah Nomor 43 Tahun 2014 tentang Peraturan Pelaksanaan Undang-Undang Nomor 6 Tahun 2014 tentang Desa (Lembaran Negara Republik Indonesia Tahun 2014 Nomor 123, Tambahan Lembaran Negara Republik Indonesia Nomor 5539), sebagaimana telah diubah dengan Peraturan Pemerintah Nomor 47 Tahun 2015 tentang Perubahan atas Peraturan Pemerintah Nomor 43 Tahun 2014 tentang Peraturan Pelaksanaan Undang-Undang Nomor 6 Tahun 2014 tentang Desa (Lembaran Negara Republik Indonesia Tahun 2015 Nomor 157, Tambahan Lembaran Negara Republik Indonesia Nomor 5717);

21. Peraturan Pemerintah Nomor 56 Tahun 2018 tentang Pinjaman Daerah (Lembaran Negara Republik Indonesia Tahun 2018 Nomor 248, Tambahan Lembaran Negara Republik Indonesia Nomor 6279);
22. Peraturan Pemerintah Nomor 12 Tahun 2019 tentang Pengelolaan Keuangan Daerah (Lembaran Negara Republik Indonesia Tahun 2019 Nomor 42, Tambahan Lembaran Negara Republik Indonesia Nomor 6322);
23. Peraturan Pemerintah Nomor 13 Tahun 2019 tentang Laporan dan Evaluasi Penyelenggaraan Pemerintahan Daerah (Lembaran Negara Republik Indonesia Tahun 2019 Nomor 52, Tambahan Lembaran Negara Republik Indonesia Nomor 6323);
24. Peraturan Menteri Dalam Negeri Nomor 13 Tahun 2006 tentang Pedoman Pengelolaan Keuangan Daerah sebagaimana telah beberapa kali diubah, terakhir dengan Peraturan Menteri Dalam Negeri Nomor 21 Tahun 2011 tentang Perubahan Kedua atas Peraturan Menteri Dalam Negeri Nomor 13 Tahun 2006 tentang Pedoman Pengelolaan Keuangan Daerah;
25. Peraturan Menteri Dalam Negeri Nomor 32 Tahun 2011 tentang Pedoman Pemberian Hibah dan Bantuan Sosial yang Bersumber dari Anggaran Pendapatan dan Belanja Daerah (Berita Negara Republik Indonesia Tahun 2011 Nomor 450) sebagaimana telah diubah beberapa kali terakhir dengan Peraturan Menteri Dalam Negeri Nomor 14 Tahun 2016 tentang Perubahan Kedua atas Peraturan Menteri Dalam Negeri Nomor 32 Tahun 2011 tentang Pedoman Pemberian Hibah dan Bantuan Sosial yang Bersumber dari Anggaran Pendapatan dan Belanja Daerah (Berita Negara Republik Indonesia Tahun 2016 Nomor 541);
26. Peraturan Menteri Dalam Negeri Nomor 77 Tahun 2014 tentang Pedoman Tata Cara Penghitungan, Penganggaran dalam APBD, dan Tertib Administrasi Pengajuan, Penyaluran, dan Laporan Pertanggungjawaban Penggunaan Bantuan Keuangan Partai Politik (Berita Negara Republik Indonesia Tahun 2014 Nomor 1744), sebagaimana telah diubah dengan Peraturan Menteri Dalam Negeri Nomor 6 Tahun 2017 tentang Perubahan atas Peraturan Menteri Dalam Negeri Nomor 77 Tahun 2014 tentang Pedoman Tata Cara Penghitungan, Penganggaran dalam APBD, dan Tertib Administrasi Pengajuan, Penyaluran, dan Laporan Pertanggungjawaban Penggunaan Bantuan Keuangan Partai Politik (Berita Negara Republik Indonesia Tahun 2017 Nomor 198);
27. Peraturan Daerah Kabupaten Bandung Barat Nomor 4 Tahun 2010 tentang Pokok-pokok Pengelolaan Keuangan Daerah Kabupaten Bandung Barat (Lembaran Daerah Kabupaten Bandung Barat Tahun 2010 Nomor 4);
28. Peraturan Daerah Kabupaten Bandung Barat Nomor 3 Tahun 2018 tentang Pembentukan Produk Hukum Daerah (Lembaran Daerah Kabupaten Bandung Barat Tahun 2018 Nomor 8 Seri E, Noreg Peraturan Daerah Kabupaten Bandung Barat, Provinsi Jawa Barat: 3/126/2018, Tambahan Lembaran Daerah Kabupaten Bandung Barat Nomor 1);
29. Peraturan Daerah Kabupaten Bandung Barat Nomor 42 Tahun 2018 tentang Anggaran Pendapatan dan Belanja Daerah Kabupaten Bandung Barat Tahun Anggaran 2019 (Lembaran Daerah Kabupaten Bandung Barat Tahun 2018 Nomor 7 Seri A, Noreg Peraturan Daerah Kabupaten Bandung Barat, Provinsi Jawa Barat : 7/291/2018);
30. Peraturan Daerah Kabupaten Bandung Barat Nomor 10 Tahun 2019 tentang Perubahan Anggaran Pendapatan dan Belanja Daerah Tahun Anggaran 2019 (Lembaran Daerah

Kabupaten Bandung Barat Tahun 2019 Nomor 10 Seri A, Noreg Peraturan Daerah Kabupaten Bandung Barat, Provinsi Jawa Barat : 10/262/2019);

31. Peraturan Bupati Bandung Barat Nomor 42 Tahun 2018 tentang Penjabaran Anggaran Pendapatan dan Belanja Daerah Tahun Anggaran 2019 (Lembaran Daerah Kabupaten Bandung Barat Tahun 2018 Nomor 43 Seri A);
32. Peraturan Bupati Bandung Barat Nomor 42 Tahun 2019 tentang Penjabaran Perubahan Anggaran Pendapatan dan Belanja Daerah Tahun Anggaran 2019 (Lembaran Daerah Kabupaten Bandung Barat Tahun 2019 Nomor 47 Seri A).

1.3. Sistematika Penulisan Catatan Atas Laporan Keuangan

Bab I Pendahuluan

- 1.1 Maksud dan Tujuan Penyusunan Laporan Keuangan
- 1.2 Landasan Hukum Penyusunan Laporan Keuangan
- 1.3 Sistematika Penulisan Catatan atas Laporan Keuangan

Bab II Ekonomi Makro, Kebijakan Keuangan dan Pencapaian Target Kinerja APBD

- 2.1 Ekonomi Makro
- 2.2 Kebijakan Keuangan
- 2.3 Indikator Pencapaian Target Kinerja APBD

Bab III Ikhtisar Pencapaian Kinerja Keuangan

- 3.1 Ikhtisar Realisasi Pencapaian Target Kinerja Keuangan Pemerintah Daerah
- 3.2 Hambatan dan Kendala yang Ada Dalam Pencapaian Target yang Telah Ditetapkan

Bab IV Kebijakan Akuntansi

- 4.1 Entitas Akuntansi/Entitas Pelaporan Keuangan Daerah
- 4.2 Basis Akuntansi yang Mendasari Penyusunan Laporan Keuangan
- 4.3 Basis Pengukuran yang Mendasari Penyusunan Laporan Keuangan
- 4.4 Penerapan Kebijakan Akuntansi Berkaitan dengan Ketentuan yang Ada Dalam Standar Akuntansi Pemerintahan

Bab V Penjelasan Pos-Pos Laporan Keuangan

- 5.1 Rincian dari Penjelasan Masing-masing Pos Pelaporan Keuangan
 - 5.1.1 Pendapatan – LRA
 - 5.1.2 Belanja
 - 5.1.3 Transfer
 - 5.1.4 Pembiayaan
 - 5.1.5 Pendapatan – LO
 - 5.1.6 Beban

5.1.7 Aset

5.1.8 Kewajiban

5.1.9 Ekuitas

5.2 Pengungkapan atas Pos-pos Aset dan Kewajiban yang Timbul Sehubungan dengan Penerapan Basis AkruaI atas Pendapatan dan Belanja dan Rekonsiliasinya dengan Penerapan Basis Kas, untuk Entitas Akuntansi/Entitas Pelaporan yang Menggunakan Basis AkruaI pada Pemerintah Daerah

Bab VI Penjelasan atas Informasi-Informasi Non Keuangan

Bab VII Penutup

BAB II

EKONOMI MAKRO, KEBIJAKAN KEUANGAN DAN PENCAPAIAN TARGET KINERJA APBD

Rencana Kerja Pemerintah Daerah Kabupaten Bandung Barat Tahun 2019 merupakan tahun pertama penjabaran dari Rencana Pembangunan Jangka Menengah Daerah (RPJMD) Kabupaten Bandung Barat yang disusun berdasarkan visi **“Bandung Barat yang AKUR (Aspiratif, Kreatif, Unggul dan Religius), dan berbasis pada pengembangan ekonomi, optimalisasi sumber daya alam dan kualitas sumber daya manusia”**.

Penjabaran makna dari Visi Kabupaten Bandung Barat, adalah sebagai berikut:

1. Aspiratif; Pemerintah Bandung Barat yang aspiratif akan selalu mendengarkan dan menghargai harapan, keinginan, cita-cita, dan kemampuan masyarakat sehingga kemudian pemerintahan dijalankan dengan berpihak pada kebutuhan dan suara masyarakat. Masyarakat dapat menyampaikan suaranya secara langsung, dan juga dapat melalui perwakilannya di DPRD maupun lembaga lainnya seperti lembaga pendidikan dan lembaga sosial kemasyarakatan.
2. Kreatif; penyelenggaraan pemerintahan di Bandung Barat dilaksanakan dengan terobosan dan menggunakan gagasan yang *out of the box* dan orisinil dalam rangka memenuhi kepentingan masyarakat melalui pembangunan yang ramah lingkungan serta mematuhi seluruh peraturan yang berlaku.
3. Unggul; Bandung Barat harus diarahkan agar memiliki kemampuan dan kekuatan berdasarkan potensi yang ada untuk bersaing, memiliki kekelebihan komparatif dan kompetitif. Dalam konteks pembangunan Kabupaten Bandung Barat sarana prasarana dibangun dengan kualitas baik, SDM pengelola yang berkualitas, pelayanan yang diberikan dengan kualitas terbaik, dan produk yang dihasilkan unggul secara kualitas dan dapat bersaing di tingkat regional, nasional dan internasional.
4. Religius; masyarakat Kabupaten Bandung Barat diharapkan memiliki dan terikat dengan nilai-nilai, norma, semangat dan kaidah agama. Nilai, norma dan semangat keagamaan ini harus senantiasa menjiwai, mewarnai dan menjadi ruh atau jiwa bagi seluruh aktivitas kehidupan, termasuk pembinaan sumber daya manusia, penyelenggaraan pemerintahan, pelayanan, dan pelaksanaan pembangunan. Kehidupan bermasyarakat di Bandung Barat dijalankan dengan tetap menjunjung tinggi toleransi dan kerukunan hidup beragama, serta ber-Bhineka Tunggal Ika.

Dalam rangka mewujudkan visi pembangunan di atas, dirumuskan 4 (empat) Misi pembangunan Kabupaten Bandung Barat 2018 – 2023, sebagai berikut:

1. Meningkatkan cakupan dan kualitas layanan pendidikan, kesehatan dan pelayanan dasar bagi masyarakat luas lainnya dalam rangka membangun sumber daya manusia yang berkualitas.
2. Mewujudkan agroindustri dan pariwisata sebagai sektor unggulan beserta sektor dan potensi sumber daya lainnya untuk menghasilkan pertumbuhan ekonomi yang berkeadilan, berkelanjutan dan berdaya saing.
3. Meningkatkan kualitas dan kuantitas infrastruktur fisik, sosial, dan ekonomi.
4. Mewujudkan tata kelola pemerintahan yang baik berbasis pengembangan teknologi informasi dan inovasi.

Pencapaian rencana kinerja Pembangunan suatu daerah diukur melalui indikator-indikator makro ekonomi yang secara umum telah diakui dan diberlakukan. Pencapaian perekonomian suatu daerah merupakan gambaran dari prestasi Pemerintah Daerah dalam mengatasi kendala-kendala yang ada di daerah. Indikator pencapaian pembangunan ekonomi yang secara umum diakui adalah Laju Pertumbuhan Ekonomi (LPE), Produk Domestik Regional Bruto (PDRB), PDRB Perkapita dan Tingkat Inflasi.

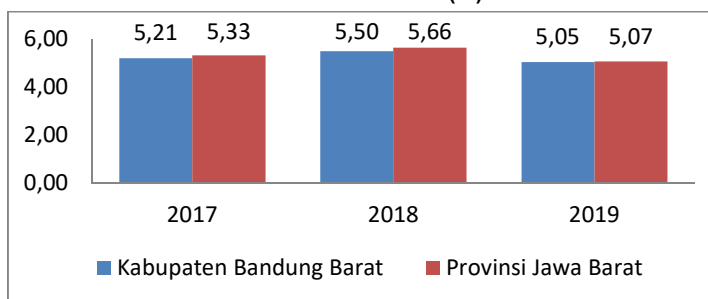
2.1. Ekonomi Makro

Salah satu indikator kinerja Pembangunan suatu daerah diukur melalui indikator-indikator makro ekonomi yang secara umum telah diakui dan diberlakukan. Pencapaian perekonomian suatu daerah merupakan gambaran dari prestasi Pemerintah Daerah dalam mengatasi kendala-kendala yang ada di daerah. Indikator pencapaian pembangunan ekonomi yang secara umum diakui adalah Produk Domestik Regional Bruto (PDRB), Laju Pertumbuhan Ekonomi (LPE) dan Inflasi. Besaran kontribusi perekonomian di Kabupaten Bandung Barat masih tetap dipengaruhi oleh sektor utama yaitu sektor industri pengolahan, perdagangan, hotel dan restoran serta sektor pertanian.

2.1.1. Laju Pertumbuhan Ekonomi (LPE)

Kinerja perekonomian Kabupaten Bandung Barat Tahun 2019 secara riil ditunjukkan oleh laju pertumbuhan ekonomi (LPE) atas dasar harga konstan Tahun 2000, yang mengalami pertumbuhan sebesar 5,05%. Jika dibandingkan dengan tahun sebelumnya Tahun 2018 mencapai 5,50%.

Gambar 2.1. Perbandingan Laju Pertumbuhan Ekonomi Kabupaten Bandung Barat dan Provinsi Jawa Barat Tahun 2017-2019 (%)



Sumber: Data Makro BPS Kabupaten Bandung Barat Tahun 2019

Pertumbuhan perekonomian Kabupaten Bandung Barat Tahun 2019 sebesar 5,05 relatif sama dengan nilai pertumbuhan ekonomi Provinsi Jawa Barat yang mencapai 5,07%.

Pertumbuhan ekonomi ini digerakkan oleh pertumbuhan yang positif pada semua kelompok sektor. Kelompok sektor primer mengalami pertumbuhan sebesar 2,43%, sekunder sebesar 5,99% dan tersier sebesar 4,78%. Kelompok sektor primer merupakan kelompok sektor yang memiliki pertumbuhan terkecil pada tahun ini. Namun demikian kelompok ini mengalami penurunan dibandingkan kondisi tahun sebelumnya. Penurunan terjadi pada sektor pertambangan dan pengalihan.

**Tabel 2.1. Laju Pertumbuhan PDRB Kabupaten Bandung Barat
atas Dasar Harga Konstan Tahun 2017 – 2019 (%)**

| Lapangan Usaha | 2017 | 2018* | 2019** |
|---|------|------------|-------------|
| [1] | [2] | [3] | [4] |
| I. Primer | 1.42 | 2.64 | 2.43 |
| 1. Pertanian | 1.39 | 2.66 | 2.77 |
| 2. Pertambangan dan Penggalan | 1.74 | 2.40 | -1.29 |
| II. Sekunder | 5.75 | 6.53 | 5.99 |
| 3. Industri | 5.99 | 6.62 | 5.79 |
| 4. Listrik, Gas dan Air | 2.90 | 3.61 | 3.16 |
| 5. Bangunan | 4.76 | 6.35 | 7.38 |
| III. Tersier | 5.98 | 5.25 | 4.78 |
| 6. Perdagangan/Hotel/Restoran | 5.60 | 4.72 | 4.51 |
| 7. Pengangkutan/Telekomunikasi | 6.97 | 6.26 | 5.71 |
| 8. Keuangan/Real estate/jasa Perusahaan | 6.38 | 8.25 | 7.09 |
| 9. Jasa-jasa | 5.82 | 4.39 | 3.63 |
| PDRB | | 5.5 | 5.52 |

*) Angka Perbaikan **) Angka Sementara ***) Angka Sangat Sementara

Sumber: Data Makro BPS Kab. Bandung Barat Tahun 2019

Tingkat pertumbuhan ekonomi masing-masing sektor cukup bervariasi (Tabel 2.1). Variasi tingkat pertumbuhan ekonomi tersebut dapat kita bagi menjadi tiga kelompok yaitu:

1. Kelompok pertama: LPE di bawah 3% ditunjukkan oleh sektor pertanian dan pertambangan/penggalan.
2. Kelompok kedua: LPE berkisar antara 3% – 6% ditunjukkan oleh sektor industri, listrik, gas dan air, perdagangan/hotel/restoran, pengangkutan dan telekomunikasi, serta jasa-jasa.
3. Kelompok ketiga: LPE di atas 6% ditunjukkan oleh sektor bangunan/konstruksi dan keuangan/*real estate*/jasa perusahaan. Pada kelompok ini sektor bangunan/konstruksi mengalami pertumbuhan tertinggi dengan laju pertumbuhan sebesar 7,38%. Kenaikan sektor bangunan/konstruksi didorong oleh meningkatnya jumlah bangunan baik untuk tempat tinggal atau untuk bukan tempat tinggal/komersil. Faktor peningkatan infrastruktur baik di perdesaan maupun di perkotaan sebagaimana prioritas pembangunan nasional merupakan determinasi kinerja sektor ini.

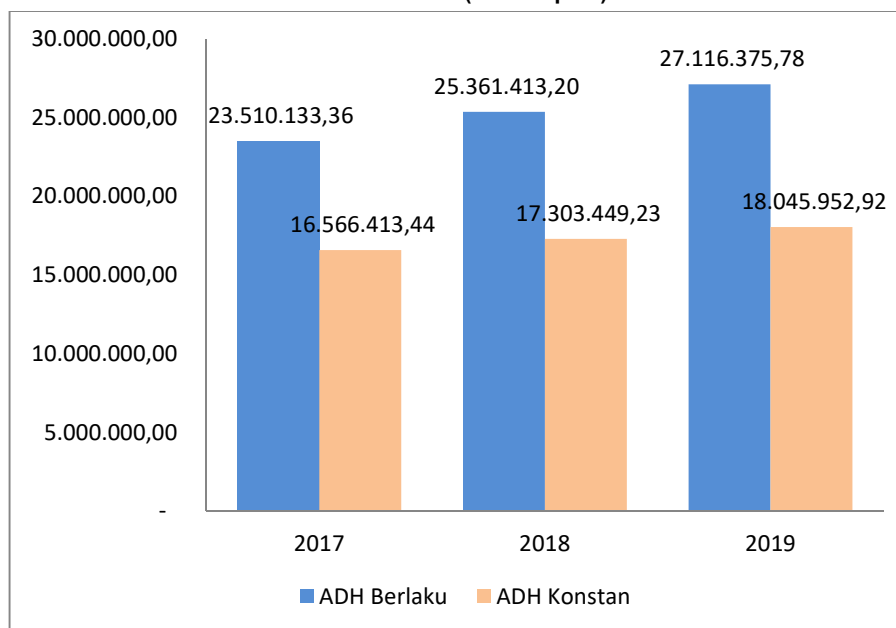
Kinerja perekonomian Kabupaten Bandung Barat secara umum cukup menunjukkan perkembangan yang relatif baik, meski masih banyak potensi ekonomi yang belum dikembangkan secara optimal. Arah dan gerak pembangunan daerah harus tetap fokus dan terarah, pembangunan tidak hanya semata-mata mengejar laju pertumbuhan ekonomi saja, namun aspek pemerataan menjadi salah satu target pembangunan yang penting.

2.1.2. PDRB per Kapita

Indikator yang sering dipakai untuk menggambarkan tingkat kemakmuran masyarakat secara makro adalah pendapatan perkapita atau *Perkapita Income*. Semakin tinggi pendapatan yang diterima penduduk di suatu wilayah maka tingkat kesejahteraan di wilayah yang bersangkutan dapat dikatakan bertambah baik. Oleh karena pendapatan faktor produksi dan transfer yang

mengalir keluar (*transfer out*) serta transfer masuk (*transfer in*) yang merupakan komponen penghitungan pendapatan regional, belum dapat dihitung maka dalam penghitungan pendapatan per kapita menggunakan PDRB perkapita. Angka ini diperoleh dengan cara membagi PDRB dengan jumlah penduduk pertengahan tahun.

Gambar 2.2. PDRB Per Kapita Kabupaten Bandung Barat Tahun 2017-2019* (Juta Rupiah)



Sumber: Data Makro BPS Kab. Bandung Barat Tahun 2019

PDRB per kapita atas dasar harga berlaku menggambarkan besarnya nilai tambah domestik bruto per penduduk secara nominal. PDRB per kapita atas dasar berlaku selama kurun waktu Tahun 2017-2019 menunjukkan peningkatan yang cukup berarti. PDRB per kapita/tahun atas dasar berlaku Kabupaten Bandung Barat Tahun 2017 sebesar Rp23.510.133,36,00; Tahun 2018 sebesar Rp25.361.413,20; dan pada Tahun 2019 mencapai Rp27.116.375,78.

Pertumbuhan PDRB per kapita atas dasar harga berlaku Tahun 2019 mencapai 6,92% dibandingkan tahun sebelumnya. Peningkatan PDRB per kapita atas dasar berlaku tidak menggambarkan peningkatan secara riil, tetapi lebih disebabkan adanya pengaruh kenaikan harga atau tingkat inflasi yang terjadi di wilayah tersebut.

Sedangkan PDRB per kapita atas dasar harga konstan Tahun 2000 yang menggambarkan nilai tambah riil penduduk Kabupaten Bandung Barat di Tahun 2017 adalah sebesar Rp16.566.413,44,00; PDRB per kapita Tahun 2018 sebesar Rp17.303.449,23 dan Tahun 2019 mencapai Rp18.045.952,92. Pada Tahun 2019 PDRB per kapita atas dasar harga konstan Tahun 2000 tumbuh sebesar 4,29% dibandingkan tahun sebelumnya.

2.1.3. Tingkat Inflasi

Perubahan harga dapat diukur dengan menggunakan perubahan indeks harga, seperti indeks harga konsumen (IHK), indeks harga perdagangan besar (IHPB), dan indeks harga implisit. Secara makro, inflasi dalam konteks ini adalah menunjukkan perubahan indeks implisit di

Kabupaten Bandung Barat. Pada Tahun 2019 inflasi mencapai 2,52%; lebih rendah bila dibandingkan Tahun 2018 yang mencapai sebesar 3,28%.

Tabel 2.2. Laju Inflasi PDRB Kabupaten Bandung Barat Tahun 2017-2019

| URAIAN | 2017 | 2018* | 2019** |
|---|---------------|---------------|---------------|
| [1] | [2] | [3] | [4] |
| a. PDRB atas dasar harga berlaku (Juta Rp) | 40.204.396,94 | 43.807.707,40 | 47.180.080,50 |
| b. PDRB atas dasar harga konstan tahun 2000 (juta Rp) | 28.330.024,82 | 29.888.888,08 | 31.398.351,99 |
| c. Indeks Harga Implisit | 141,91 | 146,57 | 150,26 |
| d. Laju Inflasi (persen) | 3,15 | 3,28 | 2,52 |

2.2 Kebijakan Keuangan

Kebijakan pengelolaan keuangan daerah Kabupaten Bandung Barat Tahun 2019, telah dituangkan dalam Nota Kesepakatan antara Pemerintah Daerah dan DPRD Nomor: ^{910/MOU.36-Kew/2018} 910/MOU.03-PUU/DPRD 2018 tentang Kebijakan Umum APBD (KUA) Tahun Anggaran 2019 dan Nota Kesepakatan antara Pemerintah Daerah dan DPRD Nomor: ^{903/MOU.54-Kew/2019} 903/MOU.01-PUU/DPRD 2019 tentang Kebijakan Umum Perubahan APBD (KUPA) Tahun Anggaran 2019.

Kebijakan pengelolaan keuangan daerah Kabupaten Bandung Barat Tahun 2019 disusun berdasarkan RKPD Kabupaten Bandung Barat Tahun Anggaran 2019 dan berpedoman pada Peraturan Menteri Dalam Negeri Nomor 33 Tahun 2017 tentang Pedoman Penyusunan Anggaran Pendapatan dan Belanja Daerah Tahun Anggaran 2019, sebagai pedoman dalam penyusunan rancangan APBD.

Pengelolaan keuangan daerah merupakan rangkaian siklus APBD yang pelaksanaannya dimulai dari perencanaan, pelaksanaan, pengawasan/pemeriksaan sampai dengan pertanggungjawaban yang ditetapkan berdasarkan ketentuan peraturan perundang-undangan. APBD Kabupaten Bandung Barat Tahun Anggaran 2019 telah ditetapkan melalui Peraturan Daerah Kabupaten Bandung Barat Nomor 42 Tahun 2018 tentang Anggaran Pendapatan dan Belanja Daerah Kabupaten Bandung Barat Tahun Anggaran 2019 sebagaimana telah diubah dengan Peraturan Daerah Nomor 10 Tahun 2019 tentang Perubahan APBD Tahun Anggaran 2019.

Kebijakan umum pengelolaan keuangan sebagaimana diamanatkan dalam Kebijakan Umum APBD Pemerintah Kabupaten Bandung Barat adalah sebagai berikut:

2.2.1 Kebijakan Pendapatan Daerah

Dalam Undang-Undang Nomor 28 Tahun 2009 tentang Pajak Daerah dan Retribusi Daerah, terdapat potensi kenaikan pendapatan khususnya Pendapatan Asli Daerah. Potensi kenaikan pendapatan tersebut karena terdapat Bea Perolehan Hak Atas Tanah dan Bangunan (BPHTB) dan Pajak Air Bawah Tanah yang dipungut oleh daerah secara langsung. Untuk tahun 2018 perolehan Pendapatan Daerah diarahkan melalui upaya peningkatan pendapatan daerah dari sektor pajak daerah, retribusi daerah dan dana perimbangan.

Upaya-upaya yang dilakukan dalam rangka meningkatkan pendapatan daerah tersebut adalah:

1. Peningkatan pelayanan publik melalui perizinan terpadu satu pintu melalui Badan Penanaman Modal dan Pelayanan Perizinan Terpadu.
2. Peningkatan Pendapatan Daerah dengan intensifikasi dan ekstensifikasi. Peningkatan pengelolaan aset-aset daerah yang dapat menghasilkan potensi pendapatan bagi daerah.
3. Peningkatan kesadaran dan sosialisasi kepada masyarakat tentang pentingnya membayar pajak dan retribusi daerah.
4. Menggali potensi pajak dan retribusi daerah secara optimal berdasarkan Undang-Undang Nomor 28 tentang Pajak Daerah dan Retribusi Daerah.
5. Mengoptimalkan potensi pendapatan dari BUMD (PT Perdana Multiguna Sarana Bandung Barat) sebagai badan usaha yang dapat menghasilkan profit bagi pemerintah daerah.

Dalam rangka meningkatkan perolehan Dana Perimbangan sebagai upaya peningkatan kapasitas fiskal daerah, kebijakan yang diambil adalah:

1. Meningkatkan akurasi data potensi daerah sebagai dasar perhitungan pembagian dalam Dana Perimbangan.
2. Meningkatkan akuntabilitas dan pelaporan penggunaan Dana Perimbangan, terutama Dana Alokasi Khusus (DAK).
3. Meningkatkan penyerapan penggunaan DAK sesuai peruntukannya.
4. Meningkatkan koordinasi dengan Pemerintah Pusat dalam pelaksanaan dan evaluasi dana perimbangan.

Adapun kebijakan Pemerintah Kabupaten Bandung Barat dalam merencanakan pendapatan daerah adalah sebagai berikut:

1. Pendapatan Asli Daerah (PAD)

- a. Pajak hotel dan restoran masih merupakan salah satu sumber PAD, karena Kabupaten Bandung Barat menjadi salah satu tujuan wisata, baik lokal, regional maupun nasional, di mana target PAD ditetapkan secara rasional dengan mempertimbangkan realisasi penerimaan tahun lalu, potensi, asumsi pertumbuhan ekonomi, obyek penerimaan dan rinciannya. Lembang dan sekitarnya sebagai salah satu lokasi yang mempunyai potensi wisata cukup besar, akan terus dikembangkan, selain potensi wisata di lokasi lainnya.

Selain dari objek pajak tersebut di atas, dengan melibatkan OPD pengelola, PAD juga didapatkan dari retribusi daerah yang diantaranya terdiri dari: Parkir, Terminal, HO, IMB, Pasar, Perdagangan, Industri, Sampah dan lain-lain. Salah satu penyumbang kontribusi yang cukup besar bagi PAD Kabupaten Bandung Barat adalah Pajak Penerangan Jalan dari pemakai listrik industri.

- b. Upaya-upaya lain yang dilakukan dalam rangka peningkatan PAD diantaranya adalah: penyederhanaan sistem serta prosedur administrasi pemungutan pajak dan retribusi daerah, melakukan sosialisasi peraturan yang dapat meningkatkan ketaatan wajib pajak dan pembayar retribusi daerah, peningkatan pengendalian dan pengawasan atas pemungutan untuk terciptanya efektifitas serta efisiensi yang diikuti dengan peningkatan kualitas, kemudahan, ketepatan dan kecepatan pelayanan.

- c. Mengoptimalkan potensi pendapatan dari BUMD (PT Perdana Multiguna Sarana Bandung Barat) sebagai badan usaha yang dapat menghasilkan profit bagi pemerintah daerah.

2. Dana Perimbangan

a. Dana Alokasi Umum (DAU)

DAU merupakan salah satu sumber PAD yang penggunaannya diprioritaskan untuk mendanai kebutuhan belanja Pegawai Negeri Sipil Daerah dan urusan wajib dalam rangka peningkatan pelayanan dasar dan pelayanan umum, sebagaimana Peraturan Menteri Dalam Negeri Nomor 30 Tahun 2007. Alokasi DAU yang diterima oleh Kabupaten Bandung Barat Tahun 2019 adalah sebesar Rp1.126.707.364,00. Namun sesuai peraturan perundang-undangan yang berlaku, untuk sementara DAU untuk tahun perencanaan masih menggunakan alokasi DAU tahun sebelumnya.

b. Dana Alokasi Khusus (DAK)

DAK merupakan salah satu sumber PAD yang penggunaannya diprioritaskan untuk mendanai pembangunan sarana dan prasarana dasar yang menjadi urusan daerah. Pemanfaatannya sesuai dengan petunjuk teknis yang ditetapkan oleh kementerian terkait sebagaimana telah ditentukan oleh peraturan perundang-undangan. Alokasi DAK untuk tahun 2019 belum dicantumkan di dalam dokumen rancangan KUA ini, karena saat penyusunan dokumen ini belum diperoleh informasi kepastian alokasi DAK untuk Kabupaten Bandung Barat. DAK akan menambah belanja langsung SKPD sesuai dengan peruntukannya.

c. Dana Bagi Hasil Pajak/Bukan Pajak

Besarnya dana bagi hasil pajak tergantung pada peningkatan masing-masing komponen pajak yang mempengaruhinya. Semakin besar pajak yang disetor ke kas negara, maka semakin besar pula bagi hasil pajak yang diterima oleh Kabupaten Bandung Barat. Dana bagi hasil pajak diantaranya adalah PBB dan BPHTB. Sesuai dengan Peraturan Menteri Dalam Negeri Nomor 37 Tahun 2010, PBB mulai diserahkan ke daerah terhitung sejak tanggal 1 Januari 2015, sedangkan BPHTB telah berlaku efektif 1 Januari 2011 menjadi pajak daerah dan dimasukkan dalam komponen PAD. Penggunaan dana perimbangan diprioritaskan untuk:

- 1) Mendanai kebutuhan belanja pegawai negeri sipil daerah dan urusan wajib dalam rangka peningkatan pelayanan dasar dan pelayanan umum dari sumber DAU.
- 2) Mendanai kebutuhan fisik, sarana dan prasarana dasar yang menjadi urusan daerah antara lain program dan kegiatan pendidikan, kesehatan, air minum, sanitasi, perikanan, sarana pemerintahan dan lain-lain sesuai dengan petunjuk teknis yang ditetapkan oleh menteri teknis terkait sesuai dengan peraturan perundang-undangan dari sumber DAK.
- 3) Mendanai pemeliharaan, peningkatan dan pembangunan jaringan jalan, jembatan dan irigasi.
- 4) Mendanai perbaikan dan penyediaan fasilitas umum dan fasilitas sosial, fasilitas pelayanan kesehatan dan pendidikan untuk tercapainya standar pelayanan minimal yang ditetapkan peraturan perundang-undangan.

5) Mendanai pembangunan perkantoran Pemerintah Daerah Kabupaten Bandung Barat.

d. Lain-Lain Pendapatan Daerah yang Sah

Jenis pendapatan ini dipengaruhi oleh penghasilan/pendapatan Pemerintah Provinsi Jawa Barat, karena Kabupaten Bandung Barat akan diberikan dana bantuan keuangan dan bagi hasil pajak dari Provinsi Jawa Barat. Bagi hasil pajak dari Provinsi itu antara lain, pajak kendaraan bermotor, bea balik nama dan bahan bakar kendaraan bermotor.

Target Pendapatan Daerah/Target penerimaan PAD pada Tahun 2019 Kabupaten Bandung Barat diperkirakan naik dari tahun sebelumnya. Sesuai dengan Undang-Undang Nomor 28 Tahun 2009 tentang Pajak Daerah dan Retribusi Daerah, Kabupaten Bandung Barat dapat memungut 11 (sebelas) jenis pajak, yaitu:

- 1) Pajak Hotel;
- 2) Pajak Restoran;
- 3) Pajak Hiburan;
- 4) Pajak Reklame;
- 5) Pajak Penerangan Jalan;
- 6) Pajak Mineral Bukan Logam dan Batuan;
- 7) Pajak Parkir;
- 8) Pajak Air Tanah;
- 9) Pajak Sarang Burung Walet;
- 10) Pajak Bumi dan Bangunan Perdesaan dan Perkotaan; dan
- 11) Bea Perolehan Hak atas Tanah dan Bangunan.

Selain dari jenis pajak di atas, daerah dilarang memungut jenis pajak lainnya. Namun demikian sebelas jenis pajak tersebut dapat tidak dipungut apabila potensinya kurang memadai dan/atau disesuaikan dengan kebijakan daerah yang ditetapkan dengan Peraturan Daerah. Sedangkan untuk retribusi daerah, dapat dikategorikan dalam 3 (tiga) objek retribusi yaitu: retribusi jasa umum, retribusi jasa usaha dan retribusi perizinan tertentu.

2.2.2 Kebijakan Belanja Daerah

Belanja daerah merupakan pengeluaran pemerintah daerah untuk membiayai kebutuhan dalam rangka penyelenggaraan pemerintahan dan kepentingan pelaksanaan pembangunan. Belanja daerah yang dianggarkan dalam APBD dipergunakan untuk:

1. Urusan Wajib dan Urusan Pilihan yang ditetapkan berdasarkan ketentuan perundang-undangan.
2. Penyelenggaraan Urusan Wajib dimaksudkan untuk melindungi dan meningkatkan kualitas kehidupan masyarakat dalam upaya memenuhi kewajiban daerah yang diwujudkan dalam bentuk peningkatan pelayanan dasar, pendidikan, kesehatan, fasilitas sosial dan fasilitas umum yang layak serta mengembangkan sistem jaminan sosial. Sedangkan penyelenggaraan Urusan Pilihan dilaksanakan untuk memenuhi kewajiban daerah disesuaikan potensi daerah dan wilayah.
3. Peningkatan akuntabilitas perencanaan anggaran serta memperjelas efektivitas dan efisiensi penggunaan anggaran.

4. Mendorong pertumbuhan ekonomi, dan perhatian yang maksimal terhadap upaya peningkatan investasi di daerah, termasuk investasi bidang pendidikan.
5. Menunjang efektivitas pelaksanaan tugas dan fungsi SKPD dalam rangka melaksanakan urusan pemerintahan untuk peningkatan kinerja pelayanan dan kesejahteraan masyarakat. Jika dilihat dari jenis belanjanya, secara garis besar belanja daerah terbagi menjadi dua yaitu: Belanja Langsung (BL) dan Belanja Tak Langsung (BTL).

Belanja langsung adalah: belanja yang timbul sebagai konsekuensi adanya program atau kegiatan pembangunan yang dibutuhkan dalam kurun waktu satu tahun anggaran, dalam hal ini belanja berbanding lurus dengan jenis dan jumlah kegiatan.

Belanja tidak langsung adalah: belanja yang tidak dipengaruhi secara langsung oleh adanya program atau kegiatan, artinya belanja ini merupakan belanja kebutuhan minimal untuk operasional pemerintahan. Belanja Tidak Langsung diproyeksikan melalui pertimbangan pemenuhan belanja tetap dan mengikat (*fixed cost*) seperti gaji pegawai, bantuan bagi percepatan infrastruktur desa, bantuan Alokasi Dana Desa, dan Bantuan Keuangan yang sifatnya tidak mengikat serta tidak terus menerus.

Belanja Langsung merupakan proporsi usulan dari Renja OPD dan Musrenbang Kecamatan/kewilayahan, yang didasari oleh isu strategis daerah dan prioritas program pembangunan. Kebutuhan anggaran belanja langsung diperhitungkan secara efisien berdasarkan pada kebutuhan anggaran belanja menurut bidang pendidikan, kesehatan, ekonomi, infrastruktur, dan sektor lainnya. Namun Belanja langsung ini belum termasuk DAK Tahun 2019 karena alokasi DAK untuk Kabupaten Bandung Barat baru akan diketahui pada triwulan keempat.

1. Kebijakan Belanja Tidak Langsung

Kebijakan Pemerintah Kabupaten Bandung Barat dalam merencanakan penggunaan Belanja Tidak Langsung adalah sebagai berikut:

a. Belanja Pegawai

- 1) Besarnya penyediaan gaji pokok/tunjangan Pegawai Negeri Sipil Daerah (PNSD) berpedoman pada Peraturan Pemerintah Nomor 66 Tahun 2005 tentang Perubahan Ketujuh atas Peraturan Pemerintah Nomor 7 Tahun 1977 tentang Peraturan Gaji Pegawai Negeri Sipil.
- 2) Penganggaran gaji dan tunjangan ketiga belas, dan ke empat belas PNSD dan tunjangan jabatan struktural/fungsional dan tunjangan lainnya dibayarkan sesuai dengan ketentuan peraturan perundang-undangan.
- 3) Untuk mengantisipasi pengangkatan Calon Pegawai Negeri Sipil Daerah (CPNSD), Kabupaten Bandung Barat mengalokasikan dalam APBD sesuai dengan jumlah CPNSD dan formasi pegawai Tahun 2019.
- 4) Dalam merencanakan belanja pegawai telah diperhitungkan "*accres*" gaji paling tinggi 2,5% yang disesuaikan dengan kebutuhan untuk mengantisipasi adanya kenaikan gaji berkala, kenaikan pangkat, tunjangan keluarga, dan penambahan jumlah pegawai akibat adanya mutasi.
- 5) Sesuai dengan Peraturan Pemerintah Nomor 48 Tahun 2005 tentang Pengangkatan Tenaga Honorer Menjadi Calon Pegawai Negeri Sipil, Pemerintah Daerah tidak

diperkenankan mengangkat pegawai honorer/pegawai harian lepas/pegawai tidak tetap. Pemberian penghasilan bagi pegawai honorer/pegawai harian lepas/pegawai tidak tetap dianggarkan dalam program dan kegiatan yang melibatkan pegawai dimaksud, yang besarnya ditetapkan dengan keputusan kepala daerah dengan memperhatikan asas kepatutan dan kewajaran.

- 6) Pemberian honorarium bagi PNSD dibatasi dengan mempertimbangkan asas efisiensi, kepatutan dan kewajaran serta pemerataan penerimaan penghasilan, yang besarnya ditetapkan dalam keputusan Bupati Bandung Barat tentang standar biaya belanja dan standar satuan harga barang jasa.

b. Belanja Hibah

Sesuai Peraturan Menteri Dalam Negeri Nomor 14 Tahun 2016 tentang Perubahan Kedua atas Peraturan Menteri Dalam Negeri Nomor 32 Tahun 2011 Tentang Pedoman Pemberian Hibah Dan Bantuan Sosial yang Bersumber dari Anggaran Pendapatan dan Belanja Daerah, hibah berupa uang yang diberikan dianggarkan dalam kelompok belanja tidak langsung dengan rincian objek belanja hibah adalah pemerintah, pemerintah daerah lainnya, Badan Usaha Milik Nasional, Badan Usaha Milik Daerah daerah, dan/atau Lembaga, Badan dan Organisasi Kemasyarakatan yang Berbadan Nasional.

c. Bantuan Sosial

Dalam Pasal 23A Permendagri Nomor 39 Tahun 2012 tentang Perubahan Atas Peraturan Menteri Dalam Negeri Nomor 32 Tahun 2011 tentang Pedoman Pemberian Hibah dan Bantuan Sosial yang Bersumber dari Anggaran Pendapatan dan Belanja Daerah, dijelaskan bahwa bantuan sosial berupa uang kepada individu dan/atau keluarga, terdiri dari: bantuan sosial yang direncanakan dan yang tidak dapat direncanakan.

Bantuan sosial yang direncanakan dialokasikan kepada individu dan/atau keluarga yang sudah jelas nama, alamat, penerima dan besarnya pada saat penyusunan APBD. Sedangkan bantuan sosial yang tidak dapat direncanakan sebelumnya dialokasikan untuk kebutuhan akibat resiko sosial yang tidak dapat diperkirakan pada saat penyusunan APBD, yang apabila ditunda penanganannya akan menimbulkan resiko sosial yang lebih besar bagi individu dan/atau keluarga yang bersangkutan. Pagu alokasi anggaran yang tidak dapat direncanakan sebelumnya tidak melebihi pagu alokasi anggaran yang direncanakan.

d. Belanja Bantuan Keuangan Kepada Desa

Belanja Bantuan Keuangan Kepada Desa digunakan dalam rangka peningkatan kemampuan keuangan bagi desa. Bantuan keuangan yang bersifat umum peruntukan dan penggunaannya, diserahkan sepenuhnya kepada pemerintah desa penerima bantuan, sedangkan bantuan keuangan yang bersifat khusus peruntukan dan pengelolaannya diarahkan/ditetapkan oleh pemerintah daerah.

e. Belanja Bagi Hasil Desa

Belanja bagi hasil bagi Pemerintah Desa yang rutin diberikan setiap tahun, tertuang dalam Alokasi Dana Desa (ADD), yang penggunaannya diarahkan untuk memenuhi dana perimbangan pada desa sebagaimana telah diatur dalam Peraturan Daerah Kabupaten Bandung Barat Nomor 15 Tahun 2009. Pemerintah Kabupaten Bandung Barat

mengalokasikan bagi hasil pada pemerintah desa berupa Alokasi Dana Desa. Alokasi Dana Desa (ADD) di Kabupaten Bandung Barat diberikan kepada 165 desa yang ada di Kabupaten Bandung Barat. Besarnya ADD masing-masing desa tergantung pada variabel dan kondisi setiap desa.

f. Belanja Tidak Terduga

Belanja Tidak Terduga merupakan belanja untuk kegiatan yang sifatnya tidak biasa/tanggap darurat dalam rangka pencegahan dan gangguan terhadap stabilitas penyelenggaraan pemerintahan demi terciptanya keamanan dan ketertiban di daerah dan tidak diharapkan berulang. Yang termasuk jenis belanja ini seperti kegiatan tanggap darurat penanggulangan bencana alam dan bencana sosial yang terjadi di wilayah Kabupaten Bandung Barat. Pelaksana teknis untuk tanggap darurat bencana ini tetap berada dalam koordinasi OPD terkait.

2. Kebijakan Belanja Langsung

Kebijakan Belanja Langsung Daerah Tahun 2019 diupayakan dengan pengaturan pola pembelanjaan yang proporsional, efisien, dan efektif. Upaya tersebut antara lain adalah:

- a. Penggunaan anggaran untuk sektor pendidikan seperti diamanatkan dalam Undang-Undang Nomor 20 Tahun 2003 tentang Sistem Pendidikan Nasional adalah untuk peningkatan kualitas dan kuantitas sarana dan prasarana pendidikan. Belanja Langsung untuk Dinas Pendidikan Tahun 2019 masih dominan dan diprioritaskan pada pembangunan/peningkatan sarana dan prasarana pendidikan.
- b. Untuk sektor kesehatan, peningkatan kualitas dan kuantitas pelayanan kesehatan diupayakan melalui perbaikan fasilitas dan pengadaan pelayanan dasar kesehatan. Sesuai Undang-Undang Nomor 36 Tahun 2009, ada kebijakan bahwa besaran anggaran kesehatan pemerintah daerah provinsi, kabupaten/kota dialokasikan minimal 10% (sepuluh persen) dari anggaran pendapatan dan belanja daerah di luar gaji.
- c. Peningkatan kualitas dan kuantitas infrastruktur wilayah terutama prasarana jalan kabupaten melalui peningkatan dan pemeliharaan secara terpadu. Infrastruktur jalan diprioritaskan guna meningkatkan distribusi barang/jasa yang mendukung sektor ekonomi masyarakat, terutama jalan yang menghubungkan pusat-pusat distribusi pertanian, perikanan, pelayanan pendidikan dan kesehatan. Selain prasarana jalan, infrastruktur wilayah yang lain yang diprioritaskan pada Tahun 2019 adalah peningkatan/pemeliharaan jembatan, irigasi/drainase, listrik desa, air minum, persampahan, perumahan dan permukiman serta sarana pendukung lainnya.
- d. Peningkatan kinerja aparaturnya pemerintahan daerah.
- e. Pengentasan kemiskinan dan peningkatan daya beli masyarakat.
- f. Mitigasi bencana.
- g. Peningkatan UMKM dan koperasi serta akses kewirausahaan.
- h. Peningkatan produksi pangan.
- i. Pengembangan kemandirian pemberdayaan pemerintahan desa, dan masyarakat.

Selain itu, pada Tahun 2019 ini terdapat pula beberapa kebijakan penggunaan belanja langsung yang digunakan untuk:

- a. Peningkatan keterlibatan pemerintah dan masyarakat desa dalam program dan kegiatan partisipatif, baik untuk pembangunan fisik maupun non fisik, yang dalam implementasinya merupakan program terpadu antara aparatur di wilayah, masyarakat dan OPD.
- b. Peningkatan penciptaan lapangan kerja untuk mengurangi tingkat pengangguran melalui upaya-upaya pemberdayaan masyarakat di pedesaan dengan berbagai pelatihan/keterampilan praktis dengan jiwa kewirausahaan.
- c. Optimalisasi peran serta para kader desa (Kesehatan, KB) guna meningkatkan kualitas pelayanan dan kesadaran masyarakat akan pentingnya program kesehatan lingkungan dan KB.

2.2.3 Kebijakan Pembiayaan Daerah

Pembiayaan merupakan transaksi keuangan yang dimaksudkan untuk menutupi defisit anggaran yang disebabkan oleh lebih besarnya belanja daerah dibandingkan dengan pendapatan yang diperoleh. Penyebab utama terjadinya defisit anggaran adalah adanya kebutuhan pembangunan daerah yang semakin meningkat. Pembiayaan dapat dikelompokkan dalam dua jenis, yaitu: penerimaan pembiayaan dan pengeluaran pembiayaan. Penerimaan pembiayaan dapat diperoleh dari sisa lebih perhitungan (SiLPA) tahun anggaran sebelumnya, pencairan dana cadangan, hasil penjualan kekayaan daerah yang dipisahkan, penerimaan pinjaman, serta penerimaan kembali pemberian pinjaman.

Penerimaan pembiayaan tidak tergantung sepenuhnya pada SiLPA. Pada Tahun 2019 diharapkan semua program dan kegiatan OPD terealisasi dengan baik sampai tahun anggaran berakhir, sehingga penyerapan anggaran yang optimal akan mengurangi penerimaan pembiayaan dari SiLPA. Penerimaan pembiayaan dari SiLPA berasal dari belanja langsung. Penerimaan ini dapat diperoleh dari pengadaan barang/jasa (sisa tender), pengembalian belanja perjalanan dinas, dan sebagainya.

Sedangkan pengeluaran pembiayaan terdiri dari: pembentukan dana cadangan, penyertaan modal pemerintah daerah, pembayaran cicilan pokok hutang yang jatuh tempo, dan pemberian pinjaman. Selisih lebih penerimaan pembiayaan terhadap pengeluaran pembiayaan disebut sebagai pembiayaan netto.

2.3 Pencapaian Target Kinerja APBD

2.3.1 Prioritas Pembangunan Daerah

Kebijakan perencanaan pembangunan daerah Kabupaten Bandung Barat Tahun 2019, mengacu pada Rencana Pembangunan Jangka Panjang Daerah (RPJPD) Tahun 2008-2025 periode lima tahun kedua, dan kepada Rencana Pembangunan Jangka Menengah Daerah (RPJMD) Kabupaten Bandung Barat Tahun 2018-2023 yaitu untuk periode tahun keempat. Dengan melalui proses tahapan perencanaan mulai dari Musrenbang Desa, Musrenbang Kecamatan dan Musrenbang Kabupaten, telah didapatkan prioritas program kegiatan pembangunan untuk Tahun 2019.

Adapun isu-isu strategis yang relevan menjadi dasar prioritas pembangunan daerah pada Tahun 2019 merupakan permasalahan yang berkaitan dengan fenomena atau belum dapat diselesaikan pada tahun sebelumnya dan memiliki dampak jangka panjang bagi keberlanjutan pelaksanaan pembangunan, sehingga perlu diatasi secara bertahap. Adapun isu strategis pembangunan Kabupaten Bandung Barat Tahun 2019 yang menjadi dasar dalam menentukan prioritas dan sasaran pembangunan adalah sebagai berikut:

1. Urusan Pendidikan
 - a. Belum tersedianya fasilitas pendidikan berkualitas baik dan merata di semua kecamatan;
 - b. Belum bertumbuh kembangnya kesadaran pada sebagian masyarakat akan pentingnya meraih pendidikan tinggi;
 - c. Masyarakat miskin masih ada yang merasakan kesulitan untuk mengakses fasilitas pendidikan;
 - d. Sistem pendidikan formal dan non formal belum terintegrasi dengan baik;
 - e. Penghargaan untuk tenaga pengajar perlu ditingkatkan.
2. Urusan Kesehatan
 - a. Belum tersedianya fasilitas pendidikan berkualitas baik dan merata di semua kecamatan;
 - b. Masih ada kasus-kasus penyakit menular yang belum tertangani dengan baik;
 - c. Masih ada kasus-kasus gizi buruk yang belum tertangani dengan baik;
 - d. Masih ada kasus-kasus kematian ibu melahirkan yang belum tertangani dengan baik;
 - e. Jumlah tenaga kesehatan masih terbatas;
 - f. Jaminan kesehatan masih belum menjangkau seluruh masyarakat;
 - g. Kemandirian masyarakat dalam menjaga kesehatan masih rendah.
3. Urusan Pekerjaan Umum dan Penataan
 - a. Indeks aksesibilitas dan indeks mobilitas masih di bawah SPM untuk Kabupaten;
 - b. Jaringan jalan yang menghubungkan internal kabupaten masih terbatas;
 - c. Belum ada penambahan jaringan irigasi baru;
 - d. Kondisi jaringan irigasi yang ada masih kurang baik;
 - e. Laju alih fungsi lahan dari lindung ke bukan lindung dan dari pertanian ke bukan pertanian tinggi;
 - f. Pengendalian pemanfaatan ruang masih belum efektif;
 - g. Perkiraan peningkatan intensitas penggunaan lahan di Kawasan Walini.
4. Urusan Perumahan dan Permukiman
 - a. Kondisi sanitasi permukiman relatif tidak baik;
 - b. Banyak rumah dalam kondisi fisik yang mendesak untuk diperbaiki;
 - c. Tingkat serah terima fasilitas umum perumahan formal masih rendah.
5. Urusan Perhubungan
 - a. Kapasitas sistem transportasi umum masih rendah;
 - b. Jumlah dan kualitas terminal masih harus ditingkatkan.

6. Urusan Pertanian
 - a. Sektor pertanian kekurangan SDM berkualitas;
 - b. Penggunaan teknologi pengolahan pertanian masih rendah;
 - c. Pasokan input sektor pertanian (bibit, pupuk dan lainnya) masih kurang lancar dan berkualitas;
 - d. Kualitas pengolahan pasca panen masih rendah;
 - e. Belum ada sarana pemasaran hasil produk pertanian yang berskala besar;
 - f. Belum ada sistem pendataan sektor pertanian yang baik dan berkelanjutan.
7. Urusan Pariwisata
 - a. Kapasitas pemerintah daerah dalam mengelola sendiri obyek wisata masih rendah;
 - b. Secara umum kualitas akses menuju ke obyek wisata masih kurang baik;
 - c. Fasilitas penunjang (fasum dan fasos) di obyek wisata masih kurang baik;
 - d. Belum ada pemasaran pariwisata daerah yang baik.
8. Urusan Perindustrian
 - a. Belum ada hilirisasi hasil produksi pertanian dan sektor primer lainnya;
 - b. Adanya persoalan pencemaran, kemacetan dan kekumuhan sebagai dampak negatif kegiatan industri;
 - c. Perlu dibangun keterkaitan industri besar yang ada di Bandung Barat dengan UMKM setempat.

Berdasarkan isu-isu strategis tersebut telah disusun prioritas program pembangunan Kabupaten Bandung Barat dengan memperhatikan hasil evaluasi pembangunan, kerangka ekonomi daerah, serta aspirasi masyarakat yang berkembang dalam proses Musrenbang RKPD. Selanjutnya dari isu strategis yang telah mengacu pada arah pembangunan baik nasional maupun provinsi, maka disusun prioritas pembangunan dan program yang mendukungnya.

Substansi dari prioritas program pembangunan merupakan hasil rumusan dari isu strategis, usulan OPD yang tidak terlepas dari aspirasi masyarakat yang disepakati dalam musrenbang. Adapun Prioritas Pembangunan Kabupaten Bandung Barat Tahun 2019 adalah:

1. Pelaksanaan reformasi birokrasi dan pelayanan publik yang prima, khususnya melalui pembangunan *e-government* dengan program prioritas pada:
 - a. Program peningkatan kualitas pengadaan barang/jasa (Sekretariat Daerah);
 - b. Program perencanaan pembangunan, perencanaan pembangunan prasarana dan sarana, perencanaan perlindungan lingkungan, kesejahteraan sosial dan kemasyarakatan (Bappelitbangda);
 - c. Program pengembangan sistem monitoring dan evaluasi pembangunan yang melibatkan partisipasi masyarakat (Bappelitbangda);
 - d. Intensifikasi pembangunan pada rencana pusat pertumbuhan (Bappelitbangda);
 - e. Program pengelolaan arsip (Dinas Perpustakaan dan Kearsipan);
 - f. Program pengelolaan data dan informasi pemerintah daerah (Dinas Komunikasi Informasi dan Statistik);

- g. Program perlindungan data dan informasi pemerintahan (Dinas Komunikasi Informasi dan Statistik);
 - h. Program pelatihan dan pendidikan bagi ASN pemerintah daerah secara berkelanjutan (BKPSDM);
 - i. Program perlindungan hukum bagi ASN pemerintah daerah (Setda dan Inspektorat);
 - j. Program perkuatan organisasi kecamatan (Bappelitbangda);
 - k. Program pengembangan kapasitas pengelolaan keuangan daerah (BPKD);
 - l. Program penyiapan standar biaya untuk pemrograman dan penganggaran (Bappelitbangda dan Disdukaspil);
 - m. Program pelayanan pengaduan masyarakat (Setda dan Inspektorat).
2. Pengembangan infrastruktur untuk mendukung kegiatan ekonomi unggulan, pelayanan kawasan perkotaan dan pemerataan pembangunan dan wilayah, termasuk perluasan pelayanan irigasi dengan program prioritas sebagai berikut:
- a. Program pengembangan kawasan perkotaan ramah difabel (DPUPR);
 - b. Program pembangunan jalan (DPUPR);
 - c. Program pembangunan infrastruktur perdesaan (DPUPR);
 - d. Program pembangunan agropolitan (DPUPR);
 - e. Pelaksanaan KPBU untuk mendanai infrastruktur prioritas jangka panjang dan bernilai tinggi (DPUPR);
 - f. Program pengelolaan PJU (DPUPR);
 - g. Program pembangunan jembatan (DPUPR);
 - h. Program pembangunan fasilitas publik (DPUPR);
 - i. Program peningkatan pelayanan angkutan darat (Dishub);
 - j. Program penyediaan terminal dan fasilitas transit lainnya (Dishub);
 - k. Program pengembangan kawasan perkotaan ramah difabel (Dishub);
 - l. Penyusunan *master plan* transportasi regional (Dishub);
 - m. Program penyediaan terminal barang untuk hasil produk kegiatan ekonomi setempat (Dishub);
 - n. Program revitalisasi sungai di perkotaan (DPUPR);
 - o. Program rehabilitasi/pemeliharaan saluran drainase (DPUPR);
 - p. Program pengembangan kinerja pengelolaan air minum dan air limbah (Disperkim);
 - q. Program Desa STBM (Fisik) (Disperkim);
 - r. Program penyediaan RTH (DPUPR dan DLH);
 - s. Program pengembangan kawasan perkotaan ramah anak (DPUPR);
 - t. Program pengembangan kinerja pengelolaan persampahan (DLH dan Disperkim);
 - u. Program peningkatan kualitas lingkungan perkotaan dan kawasan permukiman (Disperkim);
 - v. Program peningkatan kualitas lingkungan perkotaan dan kawasan permukiman (Disperkim);
 - w. Program pengendalian pemanfaatan ruang di kawasan perkotaan (Disperkim);

- x. Program pembangunan fasilitas peribadatan (Disperkim);
- y. Program peningkatan kesadaran dan kapasitas masyarakat dalam perlindungan lingkungan hidup (DLH);
- z. Program peningkatan kesadaran dan kapasitas masyarakat dalam mitigasi bencana (DLH dan BPBD);
- aa. Program pemanfaatan sumber daya alam dan teknologi tepat guna (indeks ketahanan) (DLH);
- bb. Program rehabilitasi hutan/lahan (DLH);
- cc. Program pengembangan sistem pemantauan pemanfaatan di kawasan lindung dan limitasi tinggi (DLH dan Bappelitbangda);
- dd. Program pengembangan sistem pemantauan lingkungan dan bencana (DLH dan Bappelitbangda).

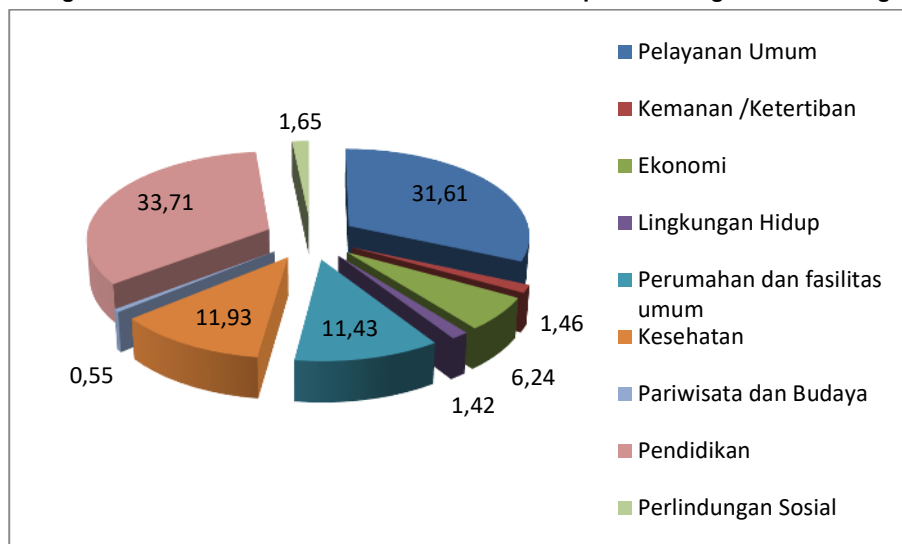
2.3.2 Pencapaian Target Kinerja APBD

Berdasarkan Peraturan Daerah Nomor 7 Tahun 2008 tentang Urusan Pemerintahan Kabupaten Bandung Barat (Lembaran Daerah Kabupaten Bandung Barat Tahun 2008 Nomor 7) realisasi program dan kegiatan pelaksanaan pembangunan Tahun Anggaran 2019 menurut Pemerintahan Daerah dan Organisasi terdiri dari enam Urusan Wajib Pelayanan Dasar, delapan belas Urusan Wajib Bukan Pelayanan Dasar, delapan Urusan Pilihan dan tujuh Urusan Pemerintahan Fungsi Penunjang.

Pengalokasian anggaran pembangunan Kabupaten Bandung Barat Tahun 2019 menurut fungsi keselarasan urusan pemerintahan dan keterpaduan pengelolaan keuangan daerah meliputi:

1. Pelayanan umum (ketahanan pangan, komunikasi dan informatika, statistik, persandian, kearsipan, administrasi pemerintahan, pengawasan, perencanaan, keuangan, kepegawaian, pendidikan, pelatihan, penelitian, dan pengembangan) sebesar 31,61%;
2. Ketertiban dan keamanan (ketentraman dan keteretiban umum serta perlindungan masyarakat) sebesar 1,46%;
3. Ekonomi (tenaga kerja, pemberdayaan masyarakat desa, perhubungan, koperasi, usaha kecil dan menengah, penanaman modal, kelautan dan perikanan, pertanian, energi dan sumber daya mineral, perdagangan, perindustrian, dan transmigrasi) sebesar 6,24%;
4. Lingkungan hidup (pertanahan, lingkungan hidup, dan kehutanan) sebesar 1,42%;
5. Perumahan dan fasilitas umum (pekerjaan umum, perumahan, perumahan rakyat, dan kawasan permukiman) sebesar 11,43%;
6. Kesehatan (kesehatan, pengendalian penduduk dan keluarga berencana) sebesar 11,93%;
7. Pariwisata dan budaya (kebudayaan dan pariwisata) sebesar 0,55%;
8. Pendidikan (pendidikan, kepemudaan dan olah raga, serta perpustakaan) sebesar 33,71%;
- serta
9. Perlindungan sosial (sosial, pemberdayaan perempuan dan perlindungan anak serta administrasi kependudukan dan catatan sipil) sebesar 1,65%.

Gambar 2.3 Pengalokasian Anggaran Pembangunan Kabupaten Bandung Barat Tahun 2019 Menurut Fungsi Keselarasan Urusan Pemerintahan dan Keterpaduan Pengelolaan Keuangan Daerah



Rekapitulasi capaian kinerja OPD dalam melaksanakan program kegiatan APBD menurut urusan pemerintahan dan menurut fungsi keselarasan urusan pemerintahan dan keterpaduan pengelolaan keuangan daerah guna mencapai sasaran prioritas pembangunan Tahun 2019 ditunjukkan pada tabel sebagai berikut:

Tabel 2.3 Capaian Kinerja Realisasi Anggaran

| NO | OPD | PAGU ANGGARAN | REALISASI | % |
|----|---|-----------------------------|---------------------------|--------------|
| 1 | 2 | 3 | 4 | 5 |
| I | URUSAN WAJIB PELAYANAN DASAR | | | |
| 1 | Dinas Pendidikan | 1.061.483.667.820,00 | 999.960.154.208,00 | 94,20 |
| | - Belanja Operasi | 927.581.449.158,00 | 884.823.092.203,00 | 95,39 |
| | - Belanja Modal | 133.902.218.662,00 | 115.137.062.005,00 | 85,99 |
| 2 | Dinas Kesehatan | 380.810.773.631,00 | 317.841.032.421,00 | 83,46 |
| | - Belanja Operasi | 311.023.047.850,00 | 276.026.496.437,00 | 88,75 |
| | - Belanja Modal | 69.787.725.781,00 | 41.814.535.984,00 | 59,92 |
| 3 | Dinas Pekerjaan Umum dan Penataan Ruang | 314.698.885.828,00 | 217.930.693.636,00 | 69,25 |
| | - Belanja Operasi | 149.488.459.873,00 | 113.900.782.218,00 | 76,19 |
| | - Belanja Modal | 165.210.425.955,00 | 104.029.911.418,00 | 62,97 |
| 4 | Dinas Perumahan dan Pemukiman | 72.556.894.805,00 | 66.011.082.747,00 | 90,98 |
| | - Belanja Operasi | 43.743.144.905,00 | 40.887.818.477,00 | 93,47 |
| | - Belanja Modal | 28.813.749.900,00 | 25.123.264.270,00 | 87,19 |
| 5 | Kantor Kesatuan Bangsa dan Politik | 4.990.013.457,00 | 4.410.549.425,00 | 88,39 |
| | - Belanja Operasi | 4.949.013.457,00 | 4.369.549.425,00 | 88,29 |
| | - Belanja Modal | 41.000.000,00 | 41.000.000,00 | 100,00 |
| 6 | Kantor Satuan Pamong Praja dan Pemadam Kebakaran | 24.097.433.834,00 | 23.444.492.873,00 | 97,29 |
| | - Belanja Operasi | 24.097.433.834,00 | 23.444.492.873,00 | 97,29 |
| | - Belanja Modal | - | - | - |
| 7 | Badan Penanggulangan Bencana Daerah | 22.549.266.809,00 | 14.155.429.413,00 | 62,78 |

| NO | OPD | PAGU ANGGARAN | REALISASI | % |
|------------|---|--------------------------|--------------------------|--------------|
| 1 | 2 | 3 | 4 | 5 |
| | - Belanja Operasi | 22.518.436.809,00 | 14.125.429.413,00 | 62,73 |
| | - Belanja Modal | 30.830.000,00 | 30.000.000,00 | 97,31 |
| 8 | Dinas Sosial | 19.170.527.750,00 | 18.307.216.763,00 | 95,50 |
| | - Belanja Operasi | 19.025.992.656,00 | 18.163.442.769,00 | 95,47 |
| | - Belanja Modal | 144.535.094,00 | 143.773.994,00 | 99,47 |
| II | URUSAN WAJIB BUKAN PELAYANAN DASAR | | | |
| 9 | Dinas Tenaga Kerja dan Transmigrasi | 15.504.580.295,00 | 14.486.514.634,00 | 93,43 |
| | - Belanja Operasi | 15.449.205.295,00 | 14.431.139.634,00 | 93,41 |
| | - Belanja Modal | 55.375.000,00 | 55.375.000,00 | 100,00 |
| 10 | Dinas Pengendalian Penduduk, Keluarga Berencana, Pemberdayaan Perempuan dan Anak | 28.355.595.297,00 | 26.691.533.870,00 | 94,13 |
| | - Belanja Operasi | 27.793.251.297,00 | 26.158.900.370,00 | 94,12 |
| | - Belanja Modal | 562.344.000,00 | 532.633.500,00 | 94,72 |
| 11 | Dinas Lingkungan Hidup | 35.090.680.576,00 | 31.028.707.613,00 | 88,42 |
| | - Belanja Operasi | 31.520.375.576,00 | 30.333.205.613,00 | 96,23 |
| | - Belanja Modal | 3.570.305.000,00 | 695.502.000,00 | 19,48 |
| 12 | Dinas Kependudukan dan Pencatatan Sipil | 19.446.726.608,00 | 16.697.698.557,00 | 85,86 |
| | - Belanja Operasi | 16.539.334.608,00 | 14.334.211.975,00 | 86,67 |
| | - Belanja Modal | 2.907.392.000,00 | 2.363.486.582,00 | 81,29 |
| 13 | Dinas Pemberdayaan Masyarakat dan Desa | 13.758.223.834,00 | 13.135.716.285,00 | 95,48 |
| | - Belanja Operasi | 12.819.313.834,00 | 12.235.169.162,00 | 95,44 |
| | - Belanja Modal | 938.910.000,00 | 900.547.123,00 | 95,91 |
| 14 | Dinas Perhubungan | 36.547.289.416,00 | 34.246.572.533,00 | 93,70 |
| | - Belanja Operasi | 21.868.813.696,00 | 20.087.904.052,00 | 91,86 |
| | - Belanja Modal | 14.678.475.720,00 | 14.158.668.481,00 | 96,46 |
| 15 | Dinas Komunikasi Informasi dan Statistik | 8.074.924.773,00 | 7.683.448.225,00 | 95,15 |
| | - Belanja Operasi | 7.751.787.001,00 | 7.361.411.125,00 | 94,96 |
| | - Belanja Modal | 323.137.772,00 | 322.037.100,00 | 99,66 |
| 16 | Dinas Koperasi, Usaha Kecil dan Menengah | 10.687.086.266,00 | 10.048.224.691,00 | 94,02 |
| | - Belanja Operasi | 10.521.317.416,00 | 9.920.949.032,00 | 94,29 |
| | - Belanja Modal | 165.768.850,00 | 127.275.659,00 | 76,78 |
| 17 | Dinas Penanaman Modal dan Pelayanan Terpadu Satu Pintu | 12.365.614.173,00 | 11.510.799.808,00 | 93,09 |
| | - Belanja Operasi | 12.137.744.173,00 | 11.316.316.560,00 | 93,23 |
| | - Belanja Modal | 227.870.000,00 | 194.483.248,00 | 85,35 |
| 18 | Dinas Kepemudaan dan Olahraga | 37.561.390.721,00 | 23.514.279.528,00 | 62,60 |
| | - Belanja Operasi | 23.357.270.721,00 | 22.858.811.528,00 | 97,87 |
| | - Belanja Modal | 14.204.120.000,00 | 655.468.000,00 | 4,61 |
| 19 | Dinas Kearsipan dan Perpustakaan | 17.873.777.205,00 | 6.477.611.413,00 | 36,24 |
| | - Belanja Operasi | 6.170.487.205,00 | 5.547.131.328,00 | 89,90 |
| | - Belanja Modal | 11.703.290.000,00 | 930.480.085,00 | 7,95 |
| III | URUSAN PILIHAN | | | |
| 20 | Dinas Perikanan dan Peternakan | 35.658.806.664,00 | 33.861.461.540,00 | 94,96 |
| | - Belanja Operasi | 33.006.967.364,00 | 31.221.666.303,00 | 94,59 |
| | - Belanja Modal | 2.651.839.300,00 | 2.639.795.237,00 | 99,55 |
| 21 | Dinas Pariwisata dan Kebudayaan | 18.167.538.739,00 | 17.320.162.863,00 | 95,34 |
| | - Belanja Operasi | 17.897.388.739,00 | 17.050.204.863,00 | 95,27 |

| NO | OPD | PAGU ANGGARAN | REALISASI | % |
|-----------|---|--------------------------|--------------------------|--------------|
| 1 | 2 | 3 | 4 | 5 |
| | - Belanja Modal | 270.150.000,00 | 269.958.000,00 | 99,93 |
| 22 | Dinas Pertanian dan Ketahanan Pangan | 51.771.528.914,00 | 43.845.177.086,93 | 84,69 |
| | - Belanja Operasi | 39.318.649.914,00 | 32.073.700.249,30 | 81,57 |
| | - Belanja Modal | 12.452.879.000,00 | 11.771.476.837,63 | 94,53 |
| 23 | Dinas Perindustrian dan Perdagangan | 28.225.348.200,00 | 25.762.999.649,00 | 91,28 |
| | - Belanja Operasi | 25.028.915.500,00 | 23.158.040.347,00 | 92,53 |
| | - Belanja Modal | 3.196.432.700,00 | 2.604.959.302,00 | 81,50 |
| IV | URUSAN PEMERINTAHAN FUNGSI PENUNJANG | | | |
| 24 | Dewan Perwakilan Rakyat Daerah | 30.333.118.880,00 | 30.220.662.567,00 | 99,63 |
| | - Belanja Operasi | 30.333.118.880,00 | 30.220.662.567,00 | 99,63 |
| | - Belanja Modal | - | - | - |
| 25 | Kepala dan Wakil Kepala Daerah | 1.063.069.700,00 | 1.039.230.502,00 | 97,76 |
| | - Belanja Operasi | 1.063.069.700,00 | 1.039.230.502,00 | 97,76 |
| | - Belanja Modal | - | - | - |
| 26 | Sekretariat Daerah | 75.936.405.375,00 | 71.190.026.958,00 | 93,75 |
| | - Belanja Operasi | 73.478.311.225,00 | 68.780.453.713,00 | 93,61 |
| | - Belanja Modal | 2.458.094.150,00 | 2.409.573.245,00 | 98,03 |
| 27 | Sekretariat Dewan Perwakilan Rakyat Daerah | 60.416.154.495,00 | 58.292.240.372,00 | 96,48 |
| | - Belanja Operasi | 59.221.908.020,00 | 57.119.608.272,00 | 96,45 |
| | - Belanja Modal | 1.194.246.475,00 | 1.172.632.100,00 | 98,19 |
| 28 | Kecamatan Ngamprah | 5.412.241.649,00 | 5.023.671.927,00 | 92,82 |
| | - Belanja Operasi | 5.412.241.649,00 | 5.023.671.927,00 | 92,82 |
| | - Belanja Modal | - | - | - |
| 29 | Kecamatan Cipatat | 5.786.664.061,00 | 5.542.609.889,00 | 95,78 |
| | - Belanja Operasi | 5.786.664.061,00 | 5.542.609.889,00 | 95,78 |
| | - Belanja Modal | - | - | - |
| 30 | Kecamatan Batujajar | 4.205.554.722,00 | 4.026.684.828,00 | 95,75 |
| | - Belanja Operasi | 4.155.604.722,00 | 3.976.734.828,00 | 95,70 |
| | - Belanja Modal | 49.950.000,00 | 49.950.000,00 | 100,00 |
| 31 | Kecamatan Padalarang | 5.861.731.327,00 | 5.676.053.572,00 | 96,83 |
| | - Belanja Operasi | 5.861.731.327,00 | 5.676.053.572,00 | 96,83 |
| | - Belanja Modal | - | - | - |
| 32 | Kecamatan Sindangkerta | 4.422.680.085,00 | 4.021.548.435,00 | 90,93 |
| | - Belanja Operasi | 4.404.936.085,00 | 4.003.842.435,00 | 90,89 |
| | - Belanja Modal | 17.744.000,00 | 17.706.000,00 | 99,79 |
| 33 | Kecamatan Cipongkor | 3.909.042.730,00 | 3.504.337.097,00 | 89,65 |
| | - Belanja Operasi | 3.909.042.730,00 | 3.504.337.097,00 | 89,65 |
| | - Belanja Modal | - | - | - |
| 34 | Kecamatan Gununghalu | 4.900.465.468,00 | 4.639.479.106,00 | 94,67 |
| | - Belanja Operasi | 4.900.465.468,00 | 4.639.479.106,00 | 94,67 |
| | - Belanja Modal | - | - | - |
| 35 | Kecamatan Rongga | 4.326.375.644,00 | 4.281.398.030,00 | 98,96 |
| | - Belanja Operasi | 4.308.937.944,00 | 4.263.960.330,00 | 98,96 |
| | - Belanja Modal | 17.437.700,00 | 17.437.700,00 | 100,00 |
| 36 | Kecamatan Cililin | 5.016.151.193,00 | 4.903.586.767,00 | 97,76 |
| | - Belanja Operasi | 5.012.301.193,00 | 4.899.736.767,00 | 97,75 |
| | - Belanja Modal | 3.850.000,00 | 3.850.000,00 | 100,00 |

| NO | OPD | PAGU ANGGARAN | REALISASI | % |
|----------------------------|--|----------------------|----------------------|--------|
| 1 | 2 | 3 | 4 | 5 |
| 37 | Kecamatan Cikalongwetan | 5.135.571.611,00 | 5.037.341.260,00 | 98,09 |
| | - Belanja Operasi | 5.120.299.611,00 | 5.022.069.260,00 | 98,08 |
| | - Belanja Modal | 15.272.000,00 | 15.272.000,00 | 100,00 |
| 38 | Kecamatan Cipeundeuy | 4.986.601.698,00 | 4.712.236.209,00 | 94,50 |
| | - Belanja Operasi | 4.960.801.698,00 | 4.686.436.209,00 | 94,47 |
| | - Belanja Modal | 25.800.000,00 | 25.800.000,00 | 100,00 |
| 39 | Kecamatan Parongpong | 5.169.279.477,00 | 5.021.408.899,00 | 97,14 |
| | - Belanja Operasi | 5.169.279.477,00 | 5.021.408.899,00 | 97,14 |
| | - Belanja Modal | - | - | - |
| 40 | Kecamatan Cisarua | 4.678.254.988,00 | 4.486.274.908,00 | 95,90 |
| | - Belanja Operasi | 4.654.754.988,00 | 4.462.774.908,00 | 95,88 |
| | - Belanja Modal | 23.500.000,00 | 23.500.000,00 | 100,00 |
| 41 | Kecamatan Lembang | 6.595.222.329,00 | 6.409.351.663,00 | 97,18 |
| | - Belanja Operasi | 6.565.222.329,00 | 6.379.351.663,00 | 97,17 |
| | - Belanja Modal | 30.000.000,00 | 30.000.000,00 | 100,00 |
| 42 | Kecamatan Cihampelas | 5.373.904.585,00 | 5.028.770.158,00 | 93,58 |
| | - Belanja Operasi | 5.316.904.585,00 | 4.972.770.158,00 | 93,53 |
| | - Belanja Modal | 57.000.000,00 | 56.000.000,00 | 98,25 |
| 43 | Kecamatan Saguling | 3.624.106.517,00 | 3.361.930.524,00 | 92,77 |
| | - Belanja Operasi | 3.624.106.517,00 | 3.361.930.524,00 | 92,77 |
| | - Belanja Modal | - | - | - |
| 44 | Inspektorat Daerah | 18.399.709.899,00 | 17.875.852.552,00 | 97,15 |
| | - Belanja Operasi | 18.141.909.899,00 | 17.619.612.252,00 | 97,12 |
| | - Belanja Modal | 257.800.000,00 | 256.240.300,00 | 99,39 |
| 45 | Badan Perencanaan, Pembangunan, Penelitian dan Pengembangan Daerah | 27.934.009.277,00 | 25.955.525.180,00 | 92,92 |
| | - Belanja Operasi | 25.839.444.777,00 | 24.372.797.551,00 | 94,32 |
| | - Belanja Modal | 2.094.564.500,00 | 1.582.727.629,00 | 75,56 |
| 46 | Badan Pengelolaan Keuangan Daerah | 105.635.461.939,00 | 88.175.673.847,00 | 83,47 |
| | - Belanja Operasi | 97.522.653.182,00 | 80.869.529.763,00 | 82,92 |
| | - Belanja Modal | 8.112.808.757,00 | 7.306.144.084,00 | 90,06 |
| 47 | PPKD | 596.084.536.345,18 | 564.890.288.603,00 | 94,77 |
| | - Belanja Operasi | 93.944.640.000,00 | 87.175.104.645,00 | 92,79 |
| | - Belanja Tak Terduga | 5.400.810.021,18 | 1.477.161.510,00 | 27,35 |
| | - Belanja Transfer | 496.739.086.324,00 | 476.238.022.448,00 | - |
| 48 | Badan Kepegawaian dan Pengembangan Sumber Daya Manusia | 32.173.182.648,00 | 29.305.074.916,00 | 91,09 |
| | - Belanja Operasi | 31.674.362.648,00 | 28.812.274.916,00 | 90,96 |
| | - Belanja Modal | 498.820.000,00 | 492.800.000,00 | 98,79 |
| Total Belanja dan Transfer | | 3.296.826.072.257,18 | 2.940.992.818.550,93 | 89,21 |

BAB III

IKHTISAR PENCAPAIAN KINERJA KEUANGAN

3.1. Ikhtisar Realisasi Pencapaian Target Kinerja Keuangan

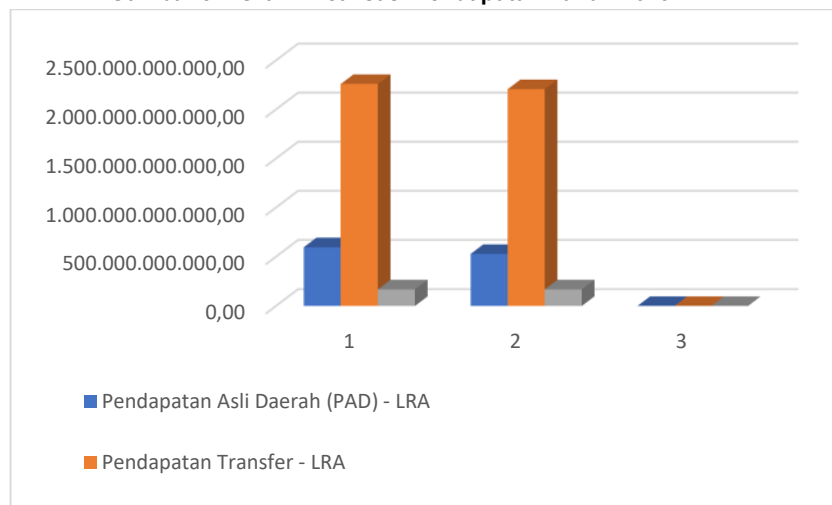
3.1.1. Realisasi Pendapatan Tahun 2019

Tabel 3.1 Realisasi Pendapatan Tahun 2019

| URAIAN | ANGGARAN | REALISASI | % |
|--|-----------------------------|-----------------------------|--------------|
| 1 | 2 | 3 | 4 |
| PENDAPATAN - LRA | 3.024.762.803.417,00 | 2.902.841.293.218,00 | 95,97 |
| Pendapatan Asli Daerah (PAD) – LRA | 596.508.619.852,00 | 528.087.033.271,00 | 88,53 |
| Pendapatan Transfer – LRA | 2.259.685.783.565,00 | 2.206.258.579.947,00 | 97,64 |
| Lain-Lain Pendapatan Daerah yang Sah - LRA | 168.568.400.000,00 | 168.495.680.000,00 | 99,96 |

Realisasi Pendapatan Tahun Anggaran 2019 adalah sebesar Rp2.902.841.293.218,00 atau sebesar 95,97% dari anggaran pendapatan sebesar Rp3.024.762.803.417,00. Gambar di bawah ini menggambarkan grafik realisasi pendapatan dari anggaran pada Tahun 2019.

Gambar 3.1 Grafik Realisasi Pendapatan Tahun 2019



3.1.1.1. Realisasi Pendapatan Asli Daerah

Tabel 3.2 Realisasi Pendapatan Asli Daerah Tahun 2019

| URAIAN | ANGGARAN | REALISASI | % |
|--|---------------------------|---------------------------|--------------|
| 1 | 2 | 3 | 4 |
| PENDAPATAN ASLI DAERAH (PAD) | 596.508.619.852,00 | 528.087.033.271,00 | 88,53 |
| Pendapatan Pajak Daerah | 450.000.000.000,00 | 379.096.936.256,00 | 84,24 |
| Pendapatan Retribusi Daerah | 46.641.899.186,00 | 38.560.684.794,00 | 82,67 |
| Pendapatan Hasil Pengelolaan Kekayaan Daerah yang Dipisahkan | 470.526.236,00 | 470.526.236,00 | 100,00 |
| Lain-lain PAD Yang Sah | 99.396.194.430,00 | 109.958.885.985,00 | 110,63 |

Realisasi PAD Kabupaten Bandung Barat Tahun 2019 tergolong masih relatif rendah yaitu sebesar 18,19% dari total pendapatan daerah. Dengan demikian ketergantungan keuangan Pemerintah Daerah kepada Pemerintah Pusat masih cukup besar. Komposisi PAD terdiri dari pajak daerah, retribusi daerah, pendapatan hasil pengelolaan kekayaan daerah yang dipisahkan - LRA dan lain-lain pendapatan yang sah sebagaimana yang tertera pada tabel di atas. Dari penerimaan PAD ini yang memberikan kontribusi terbesar adalah dari pajak daerah yaitu sebesar Rp379.096.936.256,00. Realisasi PAD digambarkan dalam grafik berikut ini.

Gambar 3.2 Grafik Realisasi Pendapatan Asli Daerah Tahun 2019



3.1.1.2. Realisasi Pendapatan Transfer

Tabel 3.3 Realisasi Pendapatan Transfer Tahun 2019

| URAIAN | ANGGARAN | REALISASI | % |
|--|-----------------------------|-----------------------------|--------------|
| 1 | 2 | 3 | 4 |
| PENDAPATAN TRANSFER | 2.259.685.783.565,00 | 2.206.258.579.947,00 | 97,64 |
| Pendapatan Transfer Pemerintah Pusat | 1.677.880.050.513,00 | 1.639.819.402.415,00 | 97,73 |
| Pendapatan Transfer Pemerintah Pusat - Lainnya | 241.510.582.000,00 | 241.510.582.000,00 | 100,00 |
| Pendapatan Transfer Pemerintah Daerah Lainnya | 254.548.160.352,00 | 243.264.633.170,00 | 95,57 |
| Bantuan Keuangan | 85.746.990.700,00 | 81.663.962.362,00 | 95,24 |

Dari realisasi Pendapatan Transfer Tahun 2019 sebesar Rp2.206.258.579.947,00 mencapai 97,64% dari anggaran yang telah ditetapkan sebesar Rp2.259.685.783.565,00.

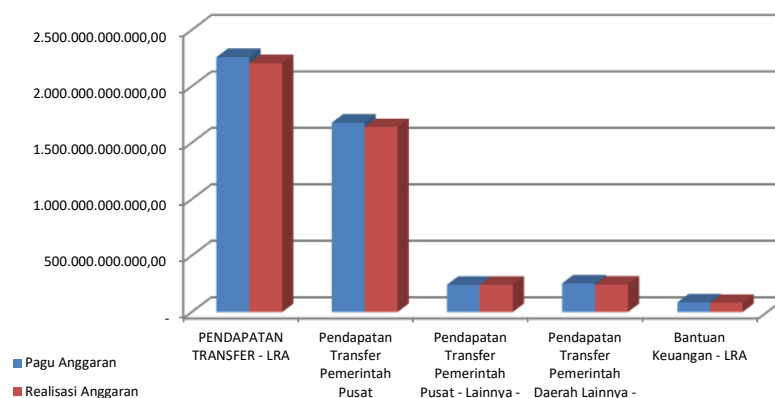
Dari Pendapatan Transfer Pemerintah Pusat Tahun Anggaran 2019 sebesar 68,71% atau sebesar Rp1.126.707.364.000,00 merupakan Dana Alokasi Umum (DAU) Tahun Anggaran 2019 yang dialokasikan untuk pembayaran gaji Pegawai Negeri Sipil sebesar 64,74%, Alokasi Dana Desa sebesar 10,74% dan sebesar 24,52% untuk pelayanan publik lainnya. Hal ini menggambarkan bahwa Pemerintah Kabupaten Bandung Barat masih belum dapat memberikan pelayanan kepada masyarakat secara maksimal disebabkan kebutuhan untuk gaji aparatur masih dominan.

Namun demikian, Pemerintah Kabupaten Bandung Barat terus berupaya mengatasi keterbatasan-keterbatasan keuangan daerah dengan menyempurnakan manajemen keuangan,

melakukan efisiensi dan penghematan, mempertajam prioritas dan berupaya melakukan intensifikasi serta ekstensifikasi dalam pengelolaan pajak dan retribusi daerah.

Pencapaian kinerja keuangan pada realisasi Pendapatan Transfer Kabupaten Bandung Barat tersebut dapat digambarkan dalam grafik berikut ini.

Gambar 3.3 Grafik Realisasi Pendapatan Transfer Tahun 2019



3.1.1.3. Realisasi Lain-lain Pendapatan Daerah yang Sah Tahun 2019

Tabel 3.4 Realisasi Lain-lain Pendapatan Daerah yang Sah Tahun 2019

| URAIAN | ANGGARAN | REALISASI | % |
|---|---------------------------|---------------------------|--------------|
| 1 | 2 | 3 | 4 |
| LAIN-LAIN PENDAPATAN DAERAH YANG SAH | 168.568.400.000,00 | 168.495.680.000,00 | 99,96 |
| Pendapatan Hibah | 168.568.400.000,00 | 168.495.680.000,00 | 99,96 |
| Pendapatan Hibah dari Pemerintah | 168.568.400.000,00 | 168.495.680.000,00 | 99,96 |

Realisasi Lain-lain Pendapatan Daerah yang Sah Tahun 2019 merupakan Realisasi dari Pendapatan Hibah Dana Bos Tahun 2019. Realisasi Lain-lain Pendapatan Daerah yang Sah Tahun 2019 digambarkan dalam grafik berikut ini.

Gambar 3.4 Grafik Realisasi Lain-lain Pendapatan Daerah yang Sah Tahun 2019



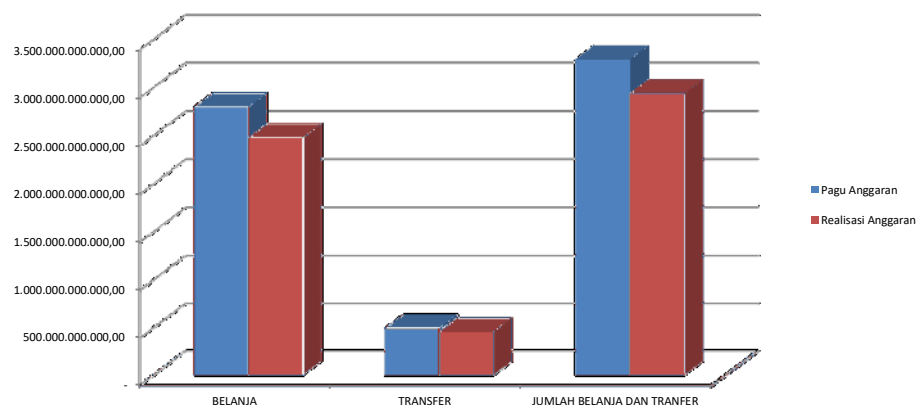
3.1.2. Realisasi Belanja dan Transfer Tahun 2019

Tabel 3.5 Realisasi Belanja dan Transfer Tahun 2019

| URAIAN | ANGGARAN | REALISASI | % |
|------------------------------------|-----------------------------|-----------------------------|--------------|
| 1 | 2 | 3 | 4 |
| BELANJA | 2.800.086.985.933,18 | 2.464.754.796.102,93 | 88,02 |
| TRANSFER | 496.739.086.324,00 | 476.238.022.448,00 | 95,87 |
| JUMLAH BELANJA DAN TRANSFER | 3.296.826.072.257,18 | 2.940.992.818.550,93 | 89,21 |

Realisasi Belanja dan Transfer Tahun Anggaran 2019 adalah sebesar Rp2.940.992.818.550,93 naik sebesar 11,24%, realisasi Belanja dan Transfer Tahun 2019 mencapai 89,21% dari total anggaran Belanja dan Transfer sebesar Rp3.296.826.072.257,18. Anggaran dan realisasi Belanja dan Transfer digambarkan dalam grafik berikut ini.

Gambar 3.5 Grafik Realisasi Belanja dan Transfer Tahun 2019



3.1.2.1. Realisasi Belanja Tahun 2019

Tabel 3.6 Realisasi Belanja Tahun 2019

| URAIAN | ANGGARAN | REALISASI | % |
|---------------------|-----------------------------|-----------------------------|--------------|
| 1 | 2 | 3 | 4 |
| BELANJA | 2.800.086.985.933,18 | 2.464.754.796.102,93 | 88,02 |
| BELANJA OPERASI | 2.313.990.513.596,00 | 2.125.276.307.709,30 | 91,84 |
| BELANJA MODAL | 480.695.662.316,00 | 338.001.326.883,63 | 70,32 |
| BELANJA TAK TERDUGA | 5.400.810.021,18 | 1.477.161.510,00 | 27,35 |

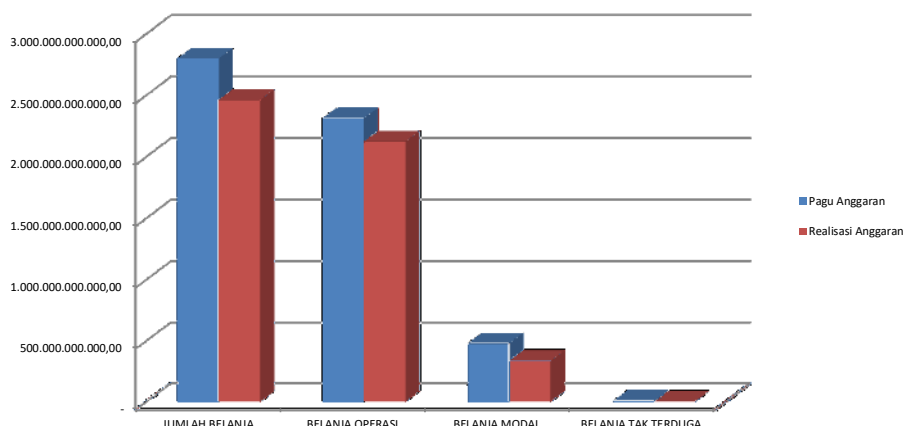
Realisasi Belanja Tahun Anggaran 2019 adalah sebesar 88,02% dari jumlah Anggaran Belanja Tahun Anggaran 2019. Realisasi belanja operasi merupakan belanja yang terbesar dari seluruh komponen belanja yaitu sebesar 91,85% dari jumlah realisasi belanja tahun 2019. Belanja operasi terdiri dari belanja pegawai, belanja barang dan jasa, belanja hibah dan belanja bantuan sosial. Komposisi dari komponen Belanja Operasi adalah belanja pegawai sebesar 63,06%, belanja barang dan jasa sebesar 28,13%, belanja hibah sebesar 8,19%, dan belanja bantuan sosial sebesar 0,62%.

Belanja modal terealisasi sebesar 70,32% dari jumlah realisasi belanja Tahun 2019. Komposisi dari komponen belanja modal adalah belanja modal tanah sebesar 6,03%, belanja modal peralatan dan mesin sebesar 31,25%, belanja modal gedung dan bangunan

sebesar 15,36%, belanja modal jalan, irigasi dan jaringan sebesar 22,81%, belanja modal aset tetap lainnya sebesar 15,72%, dan belanja modal BOS dan BLUD sebesar 8,83%. Selanjutnya Belanja Tak Terduga Tahun 2019 dianggarkan sebesar Rp5.400.810.021,18 dan direalisasikan sebesar Rp1.477.161.510,00 atau terealisasi 27,35%.

Pencapaian kinerja keuangan pada Realisasi Belanja Kabupaten Bandung Barat tersebut di atas digambarkan dengan grafik sebagai berikut:

Gambar 3.6 Grafik Realisasi Belanja Tahun 2019



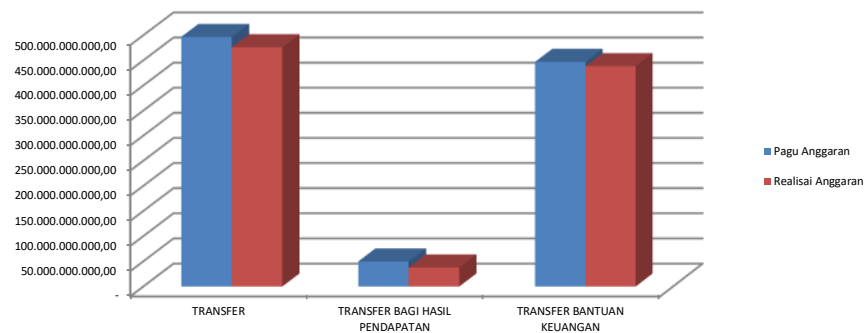
3.1.2.2. Realisasi Transfer Tahun 2019

Tabel 3.7 Realisasi Transfer Tahun 2019

| URAIAN | ANGGARAN | REALISASI | % |
|--------------------------------|---------------------------|---------------------------|--------------|
| 1 | 2 | 3 | 4 |
| TRANSFER | 496.739.086.324,00 | 476.238.022.448,00 | 95,87 |
| TRANSFER BAGI HASIL PENDAPATAN | 49.664.189.919,00 | 37.774.335.344,00 | 76,06 |
| TRANSFER BANTUAN KEUANGAN | 447.074.896.405,00 | 438.463.687.104,00 | 98,07 |

Realisasi Transfer Tahun 2019 adalah sebesar Rp476.238.022.448,00 atau 95,87% dari Anggaran Transfer sebesar Rp496.739.086.324,00. Komposisi dari Transfer terdiri dari Transfer Bagi Hasil Pendapatan terealisasi sebesar Rp37.774.335.344,00 atau 76,06% dari anggaran sebesar Rp49.664.189.919,00. Transfer Bantuan Keuangan terealisasi sebesar Rp438.463.687.104,00 atau 98,07% dari anggaran sebesar Rp447.074.896.405,00. Pencapaian kinerja keuangan pada Realisasi Belanja Kabupaten Bandung Barat tersebut di atas digambarkan dalam grafik berikut ini.

Gambar 3.7 Grafik Realisasi Transfer Tahun 2019



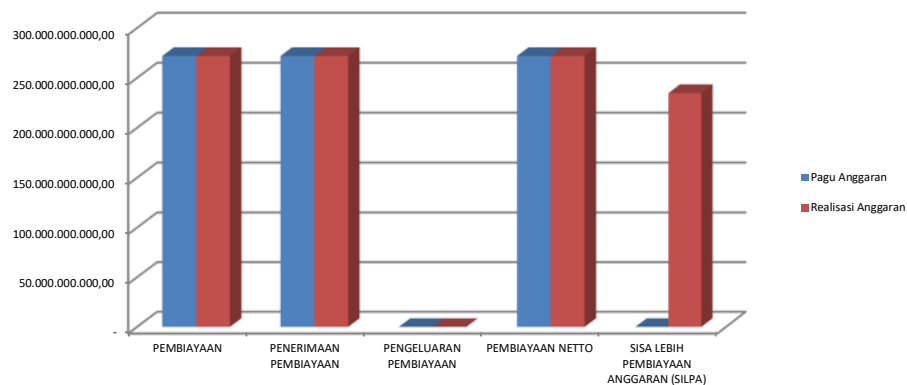
3.1.3. Realisasi Pembiayaan Tahun 2019

Tabel 3.8 Realisasi Pembiayaan Tahun 2019

| URAIAN | ANGGARAN | REALISASI | % |
|---|---------------------------|---------------------------|---------------|
| 1 | 2 | 3 | 4 |
| JUMLAH PEMBIAYAAN | 272.063.268.840,18 | 272.063.268.840,18 | 100,00 |
| PENERIMAAN PEMBIAYAAN | 272.063.268.840,18 | 272.063.268.840,18 | 100,00 |
| PENGELUARAN PEMBIAYAAN | - | - | - |
| PEMBIAYAAN NETTO | 272.063.268.840,18 | 272.063.268.840,18 | 100,00 |
| SISA LEBIH PEMBIAYAAN ANGGARAN (SILPA) | - | 233.911.743.507,25 | - |

Realisasi Pembiayaan Kabupaten Bandung Barat tersebut di atas digambarkan dengan grafik sebagai berikut:

Gambar 3.8 Grafik Realisasi Pembiayaan Tahun 2019



3.2. Hambatan dan Kendala yang dihadapi di dalam Pencapaian Target yang Telah Ditetapkan pada APBD Tahun 2019

Kendala yang dihadapi dalam pencapaian target yang telah ditetapkan pada APBD Tahun 2019, antara lain:

1. Pendapatan Daerah

Kendala pencapaian target Pendapatan Daerah dari Pendapatan Asli Daerah, yaitu:

a. Pajak Daerah

- 1) Pajak Hotel dengan capaian Tahun 2019 sebesar 77,55% masih terdapat kendala, yaitu:
 - Kenaikan target pajak hotel Tahun 2019 sebesar 67,75% dari target Tahun 2018;
 - Adanya piutang yang belum dibayarkan wajib pajak walaupun sudah dikerjasamakan dengan pihak kejaksaan negeri untuk upaya penagihan;
 - Tingkat kesadaran wajib pajak masih rendah dalam melaporkan;
 - Kondisi alam (erupsi Gunung Tangkuban Perahu) yang menyebabkan tingkat hunian di Kabupaten Bandung Barat menurun;
 - OPD belum menaati Surat Edaran Bupati Nomor 900/1416/BPKD tanggal 26 Oktober 2018 tentang Tempat Penyelenggaraan Kegiatan/Rapat.
- 2) Pajak Losmen, dengan capaian Tahun 2019 sebesar 90,81% masih terdapat kendala, yaitu:
 - Kenaikan target Pajak Hotel Tahun 2019 sebesar 67,75% dari target Tahun 2018;
 - Adanya piutang yang belum dibayarkan oleh wajib pajak walaupun sudah dilakukan kerja sama dengan pihak Kejaksaan Negeri dalam upaya penagihan;
 - Tingkat kesadaran wajib pajak masih rendah dalam melaporkan pajaknya;
 - Kondisi alam (erupsi Gunung Tangkuban Perahu) yang menyebabkan tingkat hunian di Kabupaten Bandung Barat menurun;
 - OPD belum menaati Surat Edaran Bupati Nomor 900/1416/BPKD tanggal 26 Oktober 2018 tentang Tempat Penyelenggaraan Kegiatan/Rapat.
- 3) Pajak Rumah Makan, dengan capaian Tahun 2019 sebesar 32,31% masih terdapat kendala, yaitu:
 - Tingkat kesadaran wajib pajak masih rendah dalam melaporkan pajaknya;
 - Adanya piutang yang belum dibayarkan wajib pajak walaupun sudah dilakukan kerja sama dengan pihak Kejaksaan Negeri dalam upaya penagihan;
 - Kondisi alam (erupsi Gunung Tangkuban Perahu) yang menyebabkan tingkat pengunjung di Kabupaten Bandung Barat menurun;
 - Naiknya harga bahan baku makanan dan persaingan tidak sehat antara pengusaha restoran.

- 4) Pajak Kafetaria, dengan capaian Tahun 2019 sebesar 84,24% masih terdapat kendala, yaitu:
 - Tingkat kesadaran wajib pajak masih rendah dalam melaporkan pajaknya;
 - Adanya piutang yang belum dibayarkan wajib pajak walaupun sudah dilakukan kerja sama dengan pihak Kejaksaan Negeri dalam upaya penagihan;
 - Kondisi alam (erupsi Gunung Tangkuban Perahu) yang menyebabkan tingkat pengunjung di Kabupaten Bandung Barat menurun;
 - Naiknya harga bahan baku makanan dan persaingan tidak sehat antara pengusaha.
- 5) Pajak Diskotik, Karaoke, Klab Malam dan Sejenisnya, dengan capaian Tahun 2019 sebesar 74,44 % masih terdapat kendala, yaitu:
 - Kenaikan target pajak hiburan Tahun 2019 sebesar 171% dari target pajak Tahun 2018;
 - Adanya piutang yang belum dibayarkan wajib pajak walaupun sudah dikerjasamakan dengan pihak kejaksaan negeri untuk upaya penagihan;
 - Tingkat kesadaran wajib pajak masih rendah dalam melaporkan pajaknya;
 - Adanya tempat hiburan yang sudah tidak beroperasi lagi;
 - Kabupaten Bandung Barat hanya memiliki satu wajib pajak yang aktif.
- 6) Pajak Pacuan Kuda, Kendaraan Bermotor, Permainan Ketangkasan, dengan capaian Tahun 2019 sebesar 50,39 % masih terdapat kendala, yaitu:
 - Kenaikan target pajak hiburan Tahun 2019 sebesar 171% dari target pajak Tahun 2018;
 - Kondisi alam (erupsi Gunung Tangkuban Perahu) yang menyebabkan tingkat pengunjung di Kabupaten Bandung Barat menurun;
 - Adanya piutang yang belum dibayarkan wajib pajak walaupun sudah dilakukan kerja sama dengan pihak Kejaksaan Negeri dalam upaya penagihan;
 - Adanya tempat hiburan yang sudah tidak beroperasi lagi.
- 7) Pajak Reklame Papan/Billboard/Videotron/Megatron dengan capaian Tahun 2019 sebesar 43,42 % masih terdapat kendala, yaitu:
 - Kenaikan target pajak reklame Tahun 2019 sebesar 158,99% dari target pajak Tahun 2018;
 - Mahalnya biaya sewa lahan yang mengakibatkan pengusaha reklame enggan menambahkan titik reklamenya;
 - Adanya beberapa titik reklame yang dibongkar akibat dari adanya pembangunan di wilayah Kabupaten Bandung Barat;
 - Terjadinya peralihan minat dari promosi di jalan menjadi promosi di media sosial yang dianggap lebih efektif dan efisien;

- Adanya piutang yang belum dibayarkan wajib pajak walaupun sudah dilakukan kerja sama dengan pihak Kejaksaan Negeri dalam upaya penagihan.
- 8) Pajak Baliho dengan capaian Tahun 2019 sebesar 69,72% masih terdapat kendala, yaitu:
- Kenaikan target pajak reklame Tahun 2019 sebesar 158,99% dari target pajak Tahun 2018;
 - Terjadinya peralihan minat dari promosi di jalan menjadi promosi di media sosial yang dianggap lebih efektif dan efisien.
- 9) Pajak Parkir dengan capaian Tahun 2019 sebesar 53,66 % masih terdapat kendala, yaitu:
- Kenaikan target pajak parkir Tahun 2019 sebesar 122,22% dari target pajak Tahun 2018;
 - Tingkat kesadaran wajib pajak masih rendah dalam melaporkan pajaknya;
 - Adanya piutang yang belum dibayarkan wajib pajak walaupun sudah dilakukan kerja sama dengan pihak Kejaksaan Negeri dalam upaya penagihan.
- 10) Pajak Air Tanah dengan capaian Tahun 2019 sebesar 61,67 % masih terdapat kendala, yaitu:
- Kenaikan target pajak air tanah Tahun 2019 sebesar 164,97% dari target pajak Tahun 2018;
 - Adanya piutang yang belum dibayarkan wajib pajak walaupun sudah dilakukan kerja sama dengan pihak Kejaksaan Negeri dalam upaya penagihan;
 - Penerapan bertahap rumusan pajak air tanah sebesar 50%;
 - Adanya wajib pajak air tanah yang belum memiliki ijin pengusahaan air dari Dinas ESDM Provinsi yang mengakibatkan tidak dapat diterbitkannya surat penetapan pajak daerah (SKPD) air tanah.
- 11) Pajak Marmer dengan capaian Tahun 2019 sebesar 45,19 % masih terdapat kendala, yaitu:
- Adanya piutang yang belum dibayarkan wajib pajak walaupun sudah dilakukan kerja sama dengan pihak Kejaksaan Negeri dalam upaya penagihan;
 - Kesadaran wajib pajak yang masih rendah dalam melaporkan pajaknya;
 - Adanya usaha galian yang tutup atau tidak beroperasi karena ijin usaha telah habis atau tidak memiliki ijin usaha.
- 12) Pajak Pasir Pasang dengan capaian Tahun 2019 sebesar 56,06% masih terdapat kendala, yaitu:
- Adanya piutang yang belum dibayarkan wajib pajak walaupun sudah dilakukan kerja sama dengan pihak Kejaksaan Negeri dalam upaya penagihan;
 - Kesadaran wajib pajak yang masih rendah dalam melaporkan pajaknya;
 - Adanya usaha galian yang tutup atau tidak beroperasi karena ijin usaha telah

habis atau tidak memiliki ijin usaha.

13) Pajak Bumi dan Bangunan Perdesaan dan Perkotaan dengan capaian Tahun 2019 sebesar 56,57% masih terdapat kendala, yaitu:

- Kendala eksternal berupa penyesuaian NJOP PBB-P2 yang mendekati nilai pasar sebenarnya berpengaruh terhadap besaran nilai ketetapan pajak terhutang yang menyebabkan terdapat resistensi masyarakat terhadap kebijakan ketetapan NJOP dan berimplikasi pada kemampuan masyarakat dalam membayar PBB.
- Adanya kendala internal berupa belum ada basis data wajib pajak yang handal sehingga mempengaruhi proses perencanaan penerimaan PBB-P2 dan validitas data potensi piutang/tunggakan. Pada basis data ketetapan PBB-P2 masih terdapat permasalahan sebagai berikut:
 - a) Obyek pajak yang terdaftar namun tidak dapat ditemukan lokasinya di lapangan.
 - b) Objek pajak yang memiliki dua atau lebih NOP sehingga SPPT PBB-nya diterbitkan lebih dari satu kali pada tahun pajak yang sama (satu objek pajak memiliki NOP ganda).
 - c) Objek pajak yang identitas subyek pajaknya tidak jelas seperti yang tercantum pada SPPT atau subyek pajak yang tercantum pada SPPT dengan pemilik sebenarnya berbeda.

b. Retribusi Daerah

- 1) Retribusi Pelayanan Kesehatan di Puskesmas dengan capaian Tahun 2019 sebesar 72,78% masih terdapat kendala berupa kenaikan target yang terlalu tinggi pada beberapa Puskesmas sehingga penerimaan tidak tercapai.
- 2) Retribusi Rumah Sakit Umum Daerah dengan capaian Tahun 2019 sebesar 80,01% masih terdapat kendala, yaitu:
 - Adanya kenaikan target DPPA perubahan untuk kalim Jamkes PPK II (Klaim BPJS) ke dua UPT Rumah Sakit;
 - Kalim Jamkes Tahun 2019 belum semua terbayarkan dan masih terdapat piutang sehingga belum bisa disetorkan.
- 3) Retribusi Tempat pelayanan kesehatan lainnya yang sejenis yang dimiliki dan/atau dikelola oleh Pemda dengan capaian Tahun 2019 sebesar 41,42% masih terdapat kendala berupa tidak tercapainya target karena adanya salah penempatan penganggaran untuk Klaim Jaminan Kapitasi yang seharusnya dianggarkan pada Lain-lain Pendapatan Asli Daerah Yang Sah.
- 4) Retribusi Pelayanan Penguburan/Pemakaman dengan capaian Tahun 2019 sebesar 22,14 % masih terdapat kendala karena Pemerintah Kabupaten Bandung Barat belum mempunyai tanah pemakaman umum (TPU). TPU yang ada saat ini adalah tanah pemakaman yang berasal dari developer.
- 5) Retribusi Pelayanan Parkir di Tepi Jalan Umum dengan capaian Tahun 2019 sebesar 46,62 % masih terdapat kendala, yaitu:

- Beralihnya potensi atau daerah parkir menjadi kawasan parkir yang dikelola oleh pihak ketiga dan menjadi parkir yang bukan obyek retribusi parkir;
 - Hilangnya titik potensi parkir karena sudah tidak mengindahkan peraturan yang ditetapkan oleh Dinas Perhubungan;
 - Pencabutan mitra juru parkir dan titik potensi.
- 6) Retribusi PKB – Mobil Barang/Beban – Truck dengan capaian Tahun 2019 sebesar 46,96 % masih terdapat kendala, yaitu:
- Nominal tarif retribusi PKB yang masih rendah, karena belum ada perubahan Perda Retribusi yang baru sehingga perlu segera ditetapkan Perda perubahan tarif;
 - Penentuan target yang berlaku dari TAPD tanpa didasarkan pada potensi kendaraan wajib uji di Kabupaten Bandung Barat.
- 7) Retribusi Fasilitas Lainnya di Lingkungan Terminal dengan capaian Tahun 2019 sebesar 57,36 % masih terdapat kendala, yaitu:
- Adanya terminal yang baru dan selesai dibangun sehingga tidak ada pelayanan dan penarikan retribusi fasilitas penunjang terminal;
 - Seringnya terjadi kemacetan pada hari libur di daerah Lembang sehingga banyak angkutan umum yang tidak beroperasi dan tidak dipungut retribusinya;
 - Terjadinya kemacetan pada ruas jalan Padalarang-Purwakarta sehingga banyak angkutan umum yang putar arah dan tidak melalui terminal atau pos retribusi Padalarang;
 - Komposisi jumlah PAD Terminal Lembang dan Terminal Padalarang yang hampir mencapai 50% dari jumlah target PAD retribusi terminal, maka berpengaruh terhadap pencapaian target PAD retribusi fasilitas penunjang terminal.
- 8) Retribusi Izin Trayek dengan capaian Tahun 2019 sebesar 62,56 % masih terdapat kendala berupa mekanisme pengurusan izin trayek secara *online* dan dilaksanakan oleh BPMPTSP (tansisi) secara administrasi, sedangkan Dinas Perhubungan hanya mengelola secara teknis saja.

2. Belanja Daerah

Hambatan dan kendala dalam penyerapan belanja daerah sehingga prosentase capaiannya belum maksimal diantaranya adalah:

- a. Adanya beberapa kegiatan yang telah selesai dilaksanakan dan diserahkan ke Pemerintah Kabupaten Bandung Barat namun pada akhir tahun tidak sempat dibayarkan karena adanya pembatasan waktu pelayanan dari perbankan.
- b. Adanya efisiensi belanja kegiatan.

BAB IV

KEBIJAKAN AKUNTANSI

4.1. Entitas Akuntansi/Entitas Pelaporan Keuangan Daerah

Struktur APBD TA 2019 Pemerintah Kabupaten Bandung Barat mengacu pada Peraturan Menteri Dalam Negeri Nomor 13 Tahun 2006 tentang Pedoman Pengelolaan Keuangan Daerah. Sedangkan dalam pelaporan keuangan Pemerintah Kabupaten Bandung Barat mengacu pada Peraturan Menteri Dalam Negeri Nomor 64 Tahun 2013 tentang Penerapan Standar Akuntansi Pemerintahan Berbasis Akrual Pada Pemerintah Daerah.

Pemerintah Kabupaten Bandung Barat telah menetapkan kebijakan akuntansi yang berlaku untuk Entitas pelaporan yaitu Bupati sebagai Kepala Daerah yang wajib menyampaikan Laporan Keuangan Pemerintah Daerah. Berdasarkan Peraturan Daerah Kabupaten Bandung Barat Nomor 9 Tahun 2016 tentang Pembentukan dan Susunan Perangkat Daerah Kabupaten Bandung Barat, Pemerintah Kabupaten Bandung Barat memberikan wewenang kepada Kepala Badan Pengelolaan Keuangan Daerah (BPKD) melalui Bidang Akuntansi dan Pelaporan untuk menyusun Laporan Keuangan Pemerintah Kabupaten Bandung Barat TA 2019 yang terdiri dari Laporan Realisasi Anggaran, Laporan Perubahan Saldo Anggaran Lebih, Neraca, Laporan Operasional, Laporan Arus Kas, Laporan Perubahan Ekuitas dan Catatan atas Laporan Keuangan.

Selanjutnya kebijakan akuntansi yang berlaku untuk Entitas akuntansi yaitu OPD dan PPKD. Untuk TA 2019, entitas akuntansi di Pemerintah Kabupaten Bandung Barat adalah PPKD, OPD dan BUMD, dengan rincian sebagai berikut:

1. Sekretariat Daerah
2. Sekretariat DPRD
3. Inspektorat
4. Dinas Pendidikan
5. Dinas Kesehatan
6. Dinas Pekerjaan Umum dan Penataan Ruang
7. Dinas Perumahan dan Permukiman
8. Kantor Kesatuan Bangsa dan Politik
9. Satuan Polisi Pamong Praja dan Pemadam Kebakaran
10. Badan Penanggulangan Bencana Daerah
11. Dinas Sosial
12. Dinas Tenaga Kerja dan Transmigrasi
13. Dinas Pengendalian Penduduk, Keluarga Berencana, Pemberdayaan Perempuan dan Perlindungan Anak
14. Dinas Lingkungan Hidup
15. Dinas Kependudukan dan Pencatatan Sipil

16. Dinas Pemberdayaan Masyarakat dan Desa
17. Dinas Perhubungan
18. Dinas Komunikasi, Informatika, dan Statistik
19. Dinas Koperasi, Usaha Kecil dan Menengah
20. Dinas Penanaman Modal dan Pelayanan Terpadu Satu Pintu
21. Dinas Kepemudaan dan Olahraga
22. Dinas Kearsipan dan Perpustakaan
23. Dinas Perikanan dan Peternakan
24. Dinas Pariwisata dan Kebudayaan
25. Dinas Pertanian dan Ketahanan Pangan
26. Dinas Perindustrian dan Perdagangan
27. Dewan Perwakilan Rakyat Daerah
28. Kepala dan Wakil Kepala Daerah
29. Sekretariat Daerah
30. Sekretariat Dewan Perwakilan Rakyat Daerah
31. Kecamatan Ngamprah
32. Kecamatan Cipatat
33. Kecamatan Batujajar
34. Kecamatan Padalarang
35. Kecamatan Sindangkerta
36. Kecamatan Cipongkor
37. Kecamatan Gununghalu
38. Kecamatan Rongga
39. Kecamatan Cililin
40. Kecamatan Cikalong Wetan
41. Kecamatan Cipeundeuy
42. Kecamatan Parongpong
43. Kecamatan Cisarua
44. Kecamatan Lembang
45. Kecamatan Cihampelas
46. Kecamatan Saguling
47. Inspektorat Daerah
48. Badan Perencanaan, Pembangunan , Penelitian dan Pengembangan Daerah

- 49. Badan Pengelolaan Keuangan Daerah
- 50. Pejabat Pengelola Keuangan Daerah
- 51. Badan Kepegawaian dan Pengembangan Sumber Daya Manusia
- 52. BLUD

LKPD ini tidak mencakup entitas:

- 1. Pemerintah Pusat; dan
- 2. Badan Usaha Milik Daerah (BUMD).

4.2. Basis Akuntansi yang Mendasari Penyusunan Laporan Keuangan

Basis akuntansi yang digunakan dalam laporan keuangan Pemerintah Kabupaten Bandung Barat TA 2019 adalah basis akrual untuk pengakuan pendapatan-LO, beban, aset, kewajiban, dan ekuitas sehingga Laporan Keuangan Pemerintah Daerah dan Laporan Keuangan OPD Kabupaten Bandung Barat disusun berdasarkan basis akrual. Namun, dalam hal anggaran disusun dan dilaksanakan berdasar basis kas.

Basis akrual untuk Laporan Operasional (LO) berarti bahwa pendapatan diakui pada saat hak untuk memperoleh pendapatan telah terpenuhi walaupun kas belum diterima di Rekening Kas Umum Daerah atau oleh entitas pelaporan dan beban diakui pada saat kewajiban yang mengakibatkan penurunan nilai kekayaan bersih telah terpenuhi walaupun kas belum dikeluarkan dari Rekening Kas Umum Daerah atau entitas pelaporan. Pendapatan seperti bantuan pihak luar/asing dalam bentuk jasa disajikan pula pada LO.

Basis akrual untuk Neraca berarti bahwa aset, kewajiban, dan ekuitas diakui dan dicatat pada saat terjadinya transaksi, atau pada saat kejadian atau kondisi lingkungan berpengaruh pada keuangan SKPD Pemerintah Kabupaten Bandung Barat, tanpa memperhatikan saat kas atau setara kas diterima atau dibayar.

4.3. Basis Pengukuran yang Mendasari Penyusunan Laporan Keuangan

Beberapa informasi penting yang perlu disajikan, sehubungan dengan basis pengukuran yang mendasari penyusunan Laporan Keuangan adalah sebagai berikut:

- 1. Asumsi dasar dalam pelaporan keuangan di lingkungan pemerintah adalah anggapan yang diterima sebagai suatu kebenaran tanpa perlu dibuktikan agar standar akuntansi dapat diterapkan, yang terdiri dari:
 - a. Asumsi kemandirian entitas;
 - b. Asumsi kesinambungan entitas; dan
 - c. Asumsi keterukuran dalam satuan uang (*monetary measurement*).
- 2. Karakteristik kualitatif laporan keuangan adalah ukuran-ukuran normatif yang perlu diwujudkan dalam informasi akuntansi sehingga dapat memenuhi tujuannya. Keempat karakteristik berikut ini merupakan prasyarat normatif yang diperlukan agar laporan keuangan Pemerintah Kabupaten Bandung Barat dapat memenuhi kualitas yang dikehendaki.
 - a. **Relevan**, dikatakan relevan apabila informasi yang termuat di dalamnya dapat mempengaruhi keputusan pengguna laporan keuangan dengan membantunya dalam mengevaluasi peristiwa masa lalu, masa kini, atau masa depan dan menegaskan atau

mengoreksi hasil evaluasi pengguna laporan di masa lalu. Dengan demikian, informasi laporan keuangan yang relevan adalah yang dapat dihubungkan dengan maksud penggunaannya. Informasi yang relevan harus:

- 1) Memiliki manfaat umpan balik (*feedback value*)
- 2) Memiliki manfaat prediktif (*predictive value*)
- 3) Tepat waktu
- 4) Lengkap.

b. **Andal**, di mana informasi dalam laporan keuangan Pemerintah Kabupaten Bandung Barat bebas dari pengertian yang menyesatkan dan kesalahan material, menyajikan setiap fakta secara jujur, serta dapat diverifikasi. Informasi akuntansi mungkin relevan, tetapi jika hakikat atau penyajiannya tidak dapat diandalkan maka penggunaan informasi tersebut secara potensial dapat menyesatkan. Informasi yang andal harus memenuhi karakteristik:

- 1) Penyajiannya jujur, artinya bahwa laporan keuangan Pemerintah Kabupaten Bandung Barat harus memuat informasi yang menggambarkan dengan jujur transaksi serta peristiwa lainnya yang seharusnya disajikan atau yang secara wajar dapat diharapkan untuk disajikan;
- 2) Dapat diverifikasi (*verifiability*), artinya bahwa laporan keuangan Pemerintah Kabupaten Bandung Barat harus memuat informasi yang dapat diuji, dan apabila pengujian dilakukan lebih dari sekali oleh pihak yang berbeda, hasilnya harus tetap menunjukkan simpulan yang tidak berbeda jauh;
- 3) Netralitas, artinya bahwa laporan keuangan Pemerintah Kabupaten Bandung Barat harus memuat informasi yang diarahkan untuk memenuhi kebutuhan umum dan tidak berpihak pada kebutuhan pihak tertentu.

c. **Dapat dibandingkan**, di mana informasi yang termuat dalam laporan keuangan Pemerintah Kabupaten Bandung Barat akan lebih berguna jika dapat dibandingkan dengan laporan keuangan periode sebelumnya atau laporan keuangan Pemerintah Daerah lain pada umumnya. Perbandingan dapat dilakukan secara internal dan eksternal. Perbandingan secara internal dapat dilakukan bila Pemerintah Kabupaten Bandung Barat menerapkan kebijakan akuntansi yang sama dari tahun ke tahun. Perbandingan secara eksternal dapat dilakukan bila Pemerintah Daerah yang diperbandingkan menerapkan kebijakan akuntansi yang sama. Apabila Pemerintah Kabupaten Bandung Barat akan menerapkan kebijakan akuntansi yang lebih baik daripada kebijakan akuntansi yang sekarang diterapkan, perubahan kebijakan akuntansi harus diungkapkan pada periode terjadinya perubahan tersebut.

d. **Dapat dipahami**, di mana informasi yang disajikan dalam laporan keuangan harus dapat dipahami oleh pengguna laporan keuangan dan dinyatakan dalam bentuk serta istilah yang disesuaikan dengan batas pemahaman para pengguna laporan. Untuk itu, pengguna laporan diasumsikan memiliki pengetahuan yang memadai atas kegiatan dan lingkungan operasi Pemerintah Kabupaten Bandung Barat, serta adanya kemauan pengguna laporan untuk mempelajari informasi yang dimaksud.

3. Prinsip akuntansi dan pelaporan keuangan: dimaksudkan sebagai ketentuan yang dipahami dan ditaati oleh pembuat standar dalam menyusun standar, penyelenggara akuntansi dan

pelaporan keuangan dalam melakukan kegiatannya, serta pengguna laporan keuangan Pemerintah Kabupaten Bandung Barat dalam memahami laporan keuangan yang disajikan. Berikut ini adalah delapan prinsip yang digunakan dalam akuntansi dan pelaporan keuangan Pemerintah Kabupaten Bandung Barat:

- a. Basis akuntansi: basis akuntansi yang digunakan dalam laporan keuangan Pemerintah Kabupaten Bandung Barat adalah basis akrual, untuk pengakuan pendapatan-LO, beban, aset, kewajiban, dan ekuitas. Dalam hal peraturan perundangan mewajibkan disajikannya laporan keuangan dengan basis kas, maka entitas wajib menyajikan laporan demikian.
- b. Prinsip nilai historis (*historical cost*): aset dicatat sebesar pengeluaran kas dan setara kas yang dibayar atau sebesar nilai wajar dari imbalan (*consideration*) untuk memperoleh aset tersebut pada saat perolehan. Kewajiban dicatat sebesar jumlah kas dan setara kas yang diharapkan akan dibayarkan untuk memenuhi kewajiban di masa yang akan datang dalam pelaksanaan kegiatan SKPD A Pemerintah Kabupaten Bandung Barat. Nilai historis lebih dapat diandalkan daripada penilaian yang lain karena lebih obyektif dan dapat diverifikasi. Dalam hal tidak terdapat nilai historis, dapat digunakan nilai wajar aset atau kewajiban terkait.
- c. Prinsip realisasi (*realization*): bagi pemerintah, pendapatan basis kas yang tersedia yang telah diotorisasikan melalui anggaran pemerintah suatu periode akuntansi akan digunakan untuk membayar utang dan belanja dalam periode tersebut. Mengingat LRA masih merupakan laporan yang wajib disusun, maka pendapatan atau belanja basis kas diakui setelah diotorisasi melalui anggaran dan telah menambah atau mengurangi kas. Prinsip layak temu biaya-pendapatan (*matching-cost against revenue principle*) dalam akuntansi pemerintah tidak mendapat penekanan sebagaimana dipraktekkan dalam akuntansi komersial.
- d. Prinsip substansi mengungguli bentuk formal (*substance over form*): informasi dimaksudkan untuk menyajikan dengan wajar transaksi serta peristiwa lain yang seharusnya disajikan, maka transaksi atau peristiwa lain tersebut perlu dicatat dan disajikan sesuai dengan substansi dan realitas ekonomi, dan bukan hanya aspek formalitasnya. Apabila substansi transaksi atau peristiwa lain tidak konsisten/berbeda dengan aspek formalitasnya, maka hal tersebut harus diungkapkan dengan jelas dalam Catatan atas Laporan Keuangan.
- e. Prinsip periodisitas (*periodicity*): Kegiatan akuntansi dan pelaporan keuangan Pemerintah Kabupaten Bandung Barat perlu dibagi menjadi periode-periode pelaporan sehingga kinerja Pemerintah Kabupaten Bandung Barat dapat diukur dan posisi sumber daya yang dimilikinya dapat ditentukan. Periode utama yang digunakan adalah tahunan. Namun, periode bulanan, triwulanan, dan semesteran juga dianjurkan.
- f. Prinsip konsistensi (*consistency*): Perlakuan akuntansi yang sama diterapkan pada kejadian yang serupa dari periode ke periode oleh suatu entitas pelaporan (prinsip konsistensi internal). Hal ini tidak berarti bahwa tidak boleh terjadi perubahan dari satu metode akuntansi ke metode akuntansi yang lain. Metode akuntansi yang dipakai dapat diubah dengan syarat bahwa metode yang baru diterapkan mampu memberikan informasi yang lebih baik dibanding metode lama. Pengaruh atas perubahan penerapan metode ini diungkapkan dalam Catatan atas Laporan Keuangan.

- g. Prinsip pengungkapan lengkap (*full disclosure*): laporan keuangan Pemerintah Kabupaten Bandung Barat menyajikan secara lengkap informasi yang dibutuhkan oleh pengguna. Informasi yang dibutuhkan oleh pengguna laporan keuangan Pemerintah Kabupaten Bandung Barat dapat ditempatkan pada lembar muka (*on the face*) laporan keuangan Pemerintah Kabupaten Bandung Barat atau Catatan atas Laporan Keuangan.
 - h. Prinsip penyajian wajar (*fair presentation*): Laporan keuangan Pemerintah Kabupaten Bandung Barat menyajikan dengan wajar Laporan Realisasi Anggaran, Laporan Perubahan Saldo Anggaran Lebih, Neraca, Laporan Operasional, Laporan Arus Kas, Laporan Perubahan Ekuitas, dan Catatan atas Laporan Keuangan. Dalam rangka penyajian wajar, faktor pertimbangan sehat diperlukan bagi penyusun laporan keuangan ketika menghadapi ketidakpastian peristiwa dan keadaan tertentu. Ketidakpastian seperti itu diakui dengan mengungkapkan hakikat serta tingkatnya dengan menggunakan pertimbangan sehat dalam penyusunan laporan keuangan Pemerintah Kabupaten Bandung Barat. Pertimbangan sehat mengandung unsur kehati-hatian pada saat melakukan prakiraan dalam kondisi ketidakpastian sehingga aset atau pendapatan tidak dinyatakan terlalu tinggi dan kewajiban tidak dinyatakan terlalu rendah. Namun demikian, penggunaan pertimbangan sehat tidak memperkenankan, misalnya, pembentukan cadangan tersembunyi, sengaja menetapkan aset atau pendapatan yang terlampau rendah, atau sengaja mencatat kewajiban atau belanja yang terlampau tinggi, sehingga laporan keuangan menjadi tidak netral dan tidak andal.
4. Kendala informasi yang relevan dan andal: kendala informasi akuntansi dan laporan keuangan Pemerintah Kabupaten Bandung Barat adalah setiap keadaan yang tidak memungkinkan terwujudnya kondisi yang ideal dalam mewujudkan informasi akuntansi dan laporan keuangan Pemerintah Kabupaten Bandung Barat yang relevan dan andal akibat keterbatasan (*limitations*) atau karena alasan-alasan kepraktisan. Tiga hal yang menimbulkan kendala dalam informasi akuntansi dan laporan keuangan Pemerintah Kabupaten Bandung Barat, yaitu:
- a. Materialitas: walaupun idealnya memuat segala informasi, laporan keuangan Pemerintah Kabupaten Bandung Barat hanya diharuskan memuat informasi yang memenuhi kriteria materialitas. Informasi dipandang material apabila kelalaian untuk mencantumkan atau kesalahan dalam mencatat informasi tersebut dapat mempengaruhi keputusan ekonomi pengguna yang diambil atas dasar laporan keuangan Pemerintah Kabupaten Bandung Barat.
 - b. Pertimbangan biaya dan manfaat: manfaat yang dihasilkan informasi seharusnya melebihi biaya penyusunannya. Oleh karena itu, laporan keuangan Pemerintah Kabupaten Bandung Barat tidak semestinya menyajikan segala informasi yang manfaatnya lebih kecil dari biaya penyusunannya. Namun demikian, evaluasi biaya dan manfaat merupakan proses pertimbangan yang substansial. Biaya itu juga tidak harus dipikul oleh pengguna informasi yang menikmati manfaat. Manfaat mungkin juga dinikmati oleh pengguna lain di samping mereka yang menjadi tujuan informasi, misalnya penyediaan informasi lanjutan kepada kreditor mungkin akan mengurangi biaya yang dipikul oleh Pemerintah Kabupaten Bandung Barat.
 - c. Keseimbangan antar karakteristik kualitatif: keseimbangan antar karakteristik kualitatif diperlukan untuk mencapai suatu keseimbangan yang tepat di antara berbagai tujuan

normatif yang diharapkan dipenuhi oleh laporan keuangan Pemerintah Kabupaten Bandung Barat. Kepentingan relatif antar karakteristik dalam berbagai kasus berbeda, terutama antara relevansi dan keandalan. Penentuan tingkat kepentingan antara dua karakteristik kualitatif tersebut merupakan masalah pertimbangan profesional.

5. Pengakuan unsur laporan keuangan: pengakuan dalam akuntansi adalah proses penetapan terpenuhinya kriteria pencatatan suatu kejadian atau peristiwa dalam catatan akuntansi sehingga akan menjadi bagian yang melengkapi unsur aset, kewajiban, ekuitas, pendapatan-LRA, belanja, dan pembiayaan, pendapatan-LO, dan beban, sebagaimana akan termuat pada laporan keuangan Pemerintah Kabupaten Bandung Barat. Pengakuan diwujudkan dalam pencatatan jumlah uang terhadap pos-pos laporan keuangan yang terpengaruh oleh kejadian atau peristiwa terkait. Kriteria minimum yang perlu dipenuhi oleh suatu kejadian atau peristiwa untuk diakui yaitu:
 - a. Terdapat kemungkinan bahwa manfaat ekonomi yang berkaitan dengan kejadian atau peristiwa tersebut akan mengalir keluar dari atau masuk ke dalam entitas Pemerintah Kabupaten Bandung Barat.
 - b. kejadian atau peristiwa tersebut mempunyai nilai atau biaya yang dapat diukur atau dapat diestimasi dengan andal.
 - c. Dalam menentukan apakah suatu kejadian/peristiwa memenuhi kriteria pengakuan, perlu mempertimbangkan aspek materialitas.
6. Kemungkinan besar manfaat ekonomi masa depan terjadi: dalam kriteria pengakuan pendapatan, konsep kemungkinan besar manfaat ekonomi masa depan terjadi digunakan dalam pengertian derajat kepastian tinggi bahwa manfaat ekonomi masa depan yang berkaitan dengan pos atau kejadian/peristiwa tersebut akan mengalir dari atau ke entitas pelaporan. Konsep ini diperlukan dalam menghadapi ketidakpastian lingkungan operasional Pemerintah Kabupaten Bandung Barat. Pengkajian derajat kepastian yang melekat dalam arus manfaat ekonomi masa depan dilakukan atas dasar bukti yang dapat diperoleh pada saat penyusunan laporan keuangan.
7. Keandalan pengukuran: kriteria pengakuan pada umumnya didasarkan pada nilai uang akibat peristiwa atau kejadian yang dapat diandalkan pengukurannya. Namun ada kalanya pengakuan didasarkan pada hasil estimasi yang layak. Apabila pengukuran berdasarkan biaya dan estimasi yang layak tidak mungkin dilakukan, maka pengakuan transaksi demikian cukup diungkapkan pada Catatan atas Laporan Keuangan. Penundaan pengakuan suatu pos atau peristiwa dapat terjadi apabila kriteria pengakuan baru terpenuhi setelah terjadi atau tidak terjadi peristiwa atau keadaan lain di masa mendatang.
8. Pengakuan Aset:

Aset diakui pada saat potensi manfaat ekonomi masa depan diperoleh oleh Pemerintah Kabupaten Bandung Barat dan mempunyai nilai atau biaya yang dapat diukur dengan andal. Sejalan dengan penerapan basis akrual, aset dalam bentuk piutang atau beban dibayar di muka diakui ketika hak klaim untuk mendapatkan arus kas masuk atau manfaat ekonomi lainnya dari entitas lain telah atau tetap masih terpenuhi, dan nilai klaim tersebut dapat diukur atau diestimasi.

Aset dalam bentuk kas yang diperoleh Pemerintah Kabupaten Bandung Barat antara lain bersumber dari pajak, bea masuk, cukai, penerimaan bukan pajak, retribusi, pungutan hasil

pemanfaatan kekayaan negara, transfer, dan setoran lain-lain, serta penerimaan pembiayaan, seperti hasil pinjaman. Proses pemungutan setiap unsur penerimaan tersebut sangat beragam dan melibatkan banyak pihak atau instansi. Dengan demikian, titik pengakuan penerimaan kas oleh Pemerintah Kabupaten Bandung Barat untuk mendapatkan pengakuan akuntansi memerlukan pengaturan yang lebih rinci, termasuk pengaturan mengenai batasan waktu sejak uang diterima sampai penyetorannya ke Rekening Kas Umum Daerah. Aset tidak diakui jika pengeluaran telah terjadi dan manfaat ekonominya dipandang tidak mungkin diperoleh Pemerintah Kabupaten Bandung Barat setelah periode akuntansi berjalan.

9. Pengakuan Kewajiban:

Kewajiban diakui jika besar kemungkinan bahwa pengeluaran sumber daya ekonomi akan dilakukan untuk menyelesaikan kewajiban yang ada sampai saat pelaporan, dan perubahan atas kewajiban tersebut mempunyai nilai penyelesaian yang dapat diukur dengan andal. Sejalan dengan penerapan basis akrual, kewajiban diakui pada saat dana pinjaman diterima atau pada saat kewajiban timbul.

10. Pengakuan Pendapatan:

Pendapatan-LO diakui pada saat timbulnya hak atas pendapatan tersebut atau ada aliran masuk sumber daya ekonomi. Pendapatan-LRA diakui pada saat kas diterima di Rekening Kas Umum Daerah atau oleh entitas pelaporan.

11. Pengakuan Beban dan Belanja:

Beban diakui pada saat timbulnya kewajiban, terjadinya konsumsi aset, atau terjadinya penurunan manfaat ekonomi atau potensi jasa. Belanja diakui berdasarkan terjadinya pengeluaran dari Rekening Kas Umum Daerah atau entitas pelaporan. Khusus pengeluaran melalui bendahara pengeluaran pengakuannya terjadi pada saat pertanggungjawaban atas pengeluaran tersebut disahkan oleh unit yang mempunyai fungsi perbendaharaan.

12. Pengukuran Unsur Laporan Keuangan:

Pengukuran adalah proses penetapan nilai uang untuk mengakui dan memasukkan setiap pos dalam laporan keuangan Pemerintah Kabupaten Bandung Barat. Pengukuran pos-pos dalam laporan keuangan Pemerintah Kabupaten Bandung Barat menggunakan nilai perolehan historis. Aset dicatat sebesar pengeluaran/penggunaan sumber daya ekonomi atau sebesar nilai wajar dari imbalan yang diberikan untuk memperoleh aset tersebut. Kewajiban dicatat sebesar nilai wajar sumber daya ekonomi yang digunakan pemerintah untuk memenuhi kewajiban yang bersangkutan. Pengukuran pos-pos laporan keuangan menggunakan mata uang Rupiah. Transaksi yang menggunakan mata uang asing dikonversi terlebih dahulu dan dinyatakan dalam mata uang Rupiah.

4.4. Penerapan Kebijakan Akuntansi Berkaitan dengan Ketentuan yang Ada dalam Standar Akuntansi Pemerintahan

Kebijakan akuntansi yang digunakan dalam Laporan Keuangan Kabupaten Bandung Barat mengacu pada Peraturan Pemerintah Nomor 71 Tahun 2010 tentang Standar Akuntansi Pemerintahan dan Peraturan Menteri Dalam Negeri Nomor 64 Tahun 2013 tentang Penerapan Standar Akuntansi Pemerintahan Berbasis Akrual pada Pemerintah Daerah. Pengakuan, pengukuran, penyajian dan pengungkapan setiap rekening dalam laporan keuangan menerapkan sepenuhnya Standar Akuntansi Pemerintahan serta mengacu pada Peraturan Bupati Bandung

Barat Nomor 45 Tahun 2018 tentang Perubahan Peraturan Bupati Bandung Barat Nomor 45 Tahun 2017 tentang Kebijakan Akuntansi Pemerintah Kabupaten Bandung Barat. Di dalam Kebijakan Akuntansi ini memuat Kerangka Konseptual Kebijakan Akuntansi Pemerintah Kabupaten Bandung Barat, Kebijakan Akuntansi Pelaporan Keuangan Pemerintah Kabupaten Bandung Barat, dan Kebijakan Akuntansi untuk setiap akun dalam Laporan Keuangan.

BAB V

PENJELASAN POS-POS LAPORAN KEUANGAN

Peraturan Pemerintah Nomor 71 Tahun 2010 tentang Standar Akuntansi Pemerintahan, pada Lampiran 1.01. Kerangka Konseptual Akuntansi Pemerintahan menyatakan bahwa Catatan atas Laporan Keuangan meliputi penjelasan naratif atau rincian dari angka yang tertera dalam Laporan Realisasi Anggaran, Laporan Perubahan Saldo Anggaran Lebih, Laporan Operasional, Laporan Perubahan Ekuitas, Neraca, dan Laporan Arus Kas. Catatan atas Laporan Keuangan juga mencakup informasi tentang kebijakan akuntansi yang dipergunakan oleh entitas pelaporan dan informasi lain yang diharuskan dan dianjurkan untuk diungkapkan di dalam Standar Akuntansi Pemerintahan serta ungkapan-ungkapan yang diperlukan untuk menghasilkan penyajian laporan keuangan secara wajar. Kerangka tersebut di atas dapat dimaknai bahwa Catatan atas Laporan Keuangan mengungkapkan/menyajikan/menyediakan hal-hal sebagai berikut:

1. Mengungkapkan informasi umum tentang entitas pelaporan dan entitas akuntansi;
2. Menyajikan informasi tentang kebijakan fiskal/keuangan dan ekonomi makro;
3. Menyajikan ikhtisar pencapaian target keuangan selama tahun pelaporan berikut kendala dan hambatan yang dihadapi dalam pencapaian target;
4. Menyajikan informasi tentang dasar penyusunan laporan keuangan dan kebijakan-kebijakan akuntansi yang dipilih untuk diterapkan atas transaksi-transaksi dan kejadian-kejadian penting lainnya;
5. Menyajikan rincian dan penjelasan masing-masing pos yang disajikan pada lembar muka laporan keuangan;
6. Mengungkapkan informasi yang diharuskan oleh Pernyataan Standar Akuntansi Pemerintahan yang belum disajikan dalam lembar muka laporan keuangan;
7. Menyediakan informasi lainnya yang diperlukan untuk penyajian yang wajar, yang tidak disajikan dalam lembar muka laporan keuangan.

Memenuhi Ketentuan dimaksud, maka Catatan atas Laporan Keuangan (CaLK) Pemerintah Daerah Kabupaten Bandung Barat TA 2019 memberikan gambaran ringkas pencapaian kebijakan keuangan dan target kinerja Anggaran Pendapatan dan Belanja Daerah Kabupaten Bandung Barat TA 2019. Selain itu, dalam penyusunan Laporan Keuangan Pemerintah Daerah, Pemerintah Kabupaten Bandung Barat juga memedomani Peraturan Pemerintah Nomor 58 Tahun 2005 tentang Pengelolaan Keuangan Daerah yang disinkronkan dengan berbagai ketentuan perundang-undangan lainnya yang berkaitan dengan pengelolaan keuangan daerah sehingga menjadi satu kesatuan (*omnibus regulation*) dan pedoman pokok bagi pemerintah daerah dalam penyusunan perencanaan, pelaksanaan, penatausahaan, pelaporan, pertanggungjawaban dan pengawasan keuangan. Berdasarkan hal tersebut, berikut kami ungkapkan rincian dan penjelasan masing-masing pos yang disajikan pada lembar muka laporan keuangan.

5.1. Penjelasan Pos-Pos Laporan Realisasi APBD

5.1.1. Penjelasan Umum Laporan Realisasi APBD

Struktur APBD merupakan satu kesatuan yang terdiri dari Pendapatan Daerah, Belanja Daerah, dan Pembiayaan. Semua pendapatan, belanja, dan pembiayaan dianggarkan dan dicatat

berdasarkan azas bruto. Ikhtisar Laporan Realisasi Anggaran Tahun Anggaran 2019 dapat dilihat pada tabel sebagai berikut:

Tabel 5.1 Ikhtisar Laporan Realisasi Anggaran TA 2019

| Kode Rek | Uraian | Jumlah Anggaran | Realisasi 2019 | % | Realisasi 2018 |
|-----------|---|-----------------------------|-----------------------------|---------------|-----------------------------|
| 1 | 2 | 3 | 4 | 5 | 6 |
| 4. | PENDAPATAN – LRA | 3.024.762.803.417,00 | 2.902.841.293.218,00 | 95,97 | 2.601.956.561.020,00 |
| 4.1. | PENDAPATAN ASLI DAERAH (PAD) – LRA | 596.508.619.852,00 | 528.087.033.271,00 | 88,53 | 422.341.026.545,00 |
| 4.2. | PENDAPATAN TRANSFER – LRA | 2.259.685.783.565,00 | 2.206.258.579.947,00 | 97,64 | 2.017.526.076.310,00 |
| 4.3. | LAIN-LAIN PENDAPATAN DAERAH YANG SAH – LRA | 168.568.400.000,00 | 168.495.680.000,00 | 99,96 | 162.089.458.165,00 |
| 5. | BELANJA | 2.800.086.985.933,18 | 2.464.754.796.102,93 | 88,02 | 2.211.908.511.646,82 |
| 5.1. | BELANJA OPERASI | 2.313.990.513.596,00 | 2.125.276.307.709,30 | 91,84 | 1.946.359.838.577,82 |
| 5.2. | BELANJA MODAL | 480.695.662.316,00 | 338.001.326.883,63 | 70,32 | 264.540.319.500,00 |
| 5.3. | BELANJA TAK TERDUGA | 5.400.810.021,18 | 1.477.161.510,00 | 27,35 | 1.008.353.569,00 |
| 6. | TRANSFER | 496.739.086.324,00 | 476.238.022.448,00 | 95,87 | 431.987.695.410,00 |
| 6.1. | TRANSFER BAGI HASIL PENDAPATAN | 49.664.189.919,00 | 37.774.335.344,00 | 76,06 | 36.852.601.759,00 |
| 6.2. | TRANSFER BANTUAN KEUANGAN | 447.074.896.405,00 | 438.463.687.104,00 | 98,07 | 395.135.093.651,00 |
| | JUMLAH BELANJA DAN TRANSFER | 3.296.826.072.257,18 | 2.940.992.818.550,93 | 89,21 | - |
| | SURPLUS/(DEFISIT) | (272.063.268.840,18) | (38.151.525.332,93) | 14,02 | - |
| 7. | PEMBIAYAAN | 272.063.268.840,18 | 272.063.268.840,18 | 100,00 | 334.002.911.477,00 |
| 7.1. | PENERIMAAN PEMBIAYAAN | 272.063.268.840,18 | 272.063.268.840,18 | 100,00 | 324.002.913.177,00 |
| 7.2. | PENGELUARAN PEMBIAYAAN | - | - | - | 9.999.998.300,00 |
| | PEMBIAYAAN NETTO | 272.063.268.840,18 | 272.063.268.840,18 | 100,00 | - |
| | SISA LEBIH PEMBIAYAAN ANGGARAN (SILPA) | - | 233.911.743.507,25 | - | - |

5.1.2. Penjelasan Per Pos Laporan Realisasi APBD

5.1.2.1. Pendapatan Daerah

Pendapatan adalah semua penerimaan Rekening Kas Umum Negara/Daerah yang menambah Saldo Anggaran Lebih dalam periode tahun anggaran yang bersangkutan yang menjadi hak pemerintah, dan tidak perlu dibayar kembali oleh pemerintah. Sumber pendapatan daerah terdiri dari:

1. Pendapatan Asli Daerah (PAD), yaitu:
 - a. Hasil Pajak Daerah;
 - b. Hasil Retribusi Daerah;
 - c. Hasil Pengelolaan Kekayaan Daerah Yang Dipisahkan;
 - d. Lain-lain PAD yang Sah.
2. Pendapatan Transfer, yaitu:
 - a. Pendapatan Transfer Pemerintah Pusat;
 - b. Pendapatan Transfer Pemerintah Pusat-Lainnya;
 - c. Bantuan Keuangan.
3. Lain-lain Pendapatan Daerah yang Sah, yaitu:
 - a. Pendapatan Hibah;

- b. Dana darurat, dana bagi hasil pajak dari provinsi dan pemerintah daerah lainnya, serta dana penyesuaian dan otonomi khusus.

Berdasarkan Laporan Realisasi Anggaran Tahun 2019, diperoleh realisasi total Penerimaan Pendapatan Daerah Kabupaten Bandung Barat sebesar Rp2.902.841.293.218,00 atau mencapai 95,97% dari anggaran Pendapatan Daerah yang telah ditetapkan sebesar Rp3.024.762.803.417,00. Total Penerimaan Pendapatan Daerah untuk periode dimaksud terdiri dari:

1. Pendapatan Asli Daerah (PAD)

Pendapatan Asli Daerah (PAD) Kabupaten Bandung Barat terdiri atas Pendapatan Pajak Daerah, Retribusi Daerah, Pendapatan Hasil Pengelolaan Kekayaan Daerah yang Dipisahkan, dan Lain-Lain PAD yang Sah. Realisasi PAD Pemerintah Kabupaten Bandung Barat TA 2019 sebesar Rp528.087.033.271,00 atau mencapai 88,53% dari anggaran Pendapatan Asli Daerah pada TA 2019 yang telah ditetapkan sebesar Rp596.508.619.852,00. Penerimaan PAD TA 2019 tersebut mengalami peningkatan sebesar Rp105.746.006.726,00 atau 25,04% dari realisasi TA 2018 sebesar Rp422.341.026.545,00. Peningkatan tersebut terjadi pada semua komponen Pendapatan Asli Daerah (PAD) dengan rincian berdasarkan tabel sebagai berikut:

Tabel 5.2 Realisasi Pendapatan Asli Daerah Tahun 2019

| Kode Rek | Uraian | Jumlah Anggaran | Realisasi 2019 | % | Realisasi 2018 |
|-------------|--|---------------------------|---------------------------|--------------|---------------------------|
| 1 | 2 | 3 | 4 | 5 | 6 |
| 4.1. | PENDAPATAN ASLI DAERAH (PAD) – LRA | 596.508.619.852,00 | 528.087.033.271,00 | 88,53 | 422.341.026.545,00 |
| 4.1.1. | Pendapatan Pajak Daerah – LRA | 450.000.000.000,00 | 379.096.936.256,00 | 84,24 | 306.237.634.441,00 |
| 4.1.2. | Pendapatan Retribusi Daerah – LRA | 46.641.899.186,00 | 38.560.684.794,00 | 82,67 | 20.367.747.909,00 |
| 4.1.3. | Pendapatan Hasil Pengelolaan Kekayaan Daerah yang Dipisahkan – LRA | 470.526.236,00 | 470.526.236,00 | 100,00 | - |
| 4.1.4. | Lain-lain PAD Yang Sah – LRA | 99.396.194.430,00 | 109.958.885.985,00 | 110,63 | 95.735.644.195,00 |

Berdasarkan data tersebut di atas, tidak tercapainya target Pendapatan Asli Daerah disebabkan karena ada beberapa obyek pajak dan retribusi yang realisasinya masih rendah; seperti Pendapatan Pajak Daerah yang dianggarkan sebesar Rp450.000.000.000,00 terealisasi sebesar Rp379.096.936.256,00 atau hanya mencapai 84,24% dari target yang ditetapkan, Pendapatan Retribusi Daerah yang dianggarkan sebesar Rp46.641.899.186,00 terealisasi sebesar Rp38.560.684.794,00 atau hanya mencapai 82,67% dari target yang ditetapkan.

a. Pendapatan Pajak Daerah

Menurut Ketentuan Umum pada Bab 1 Undang-undang Republik Indonesia Nomor 28 Tahun 2009 tentang Pajak Daerah dan Retribusi Daerah, yang dimaksud dengan pajak daerah adalah kontribusi wajib kepada daerah yang terutang oleh orang pribadi atau badan yang bersifat memaksa berdasarkan undang-undang, dengan tidak mendapatkan imbalan secara langsung dan digunakan untuk keperluan daerah bagi sebesar-besarnya kemakmuran rakyat.

Realisasi Penerimaan Pajak Daerah Pemerintah Kabupaten Bandung Barat TA 2019 adalah sebesar Rp379.096.936.256,00 atau 84,24% dari target penerimaan Pajak Daerah yang telah ditetapkan dalam APBD Perubahan sebesar Rp450.000.000.000,00.

Penerimaan Pajak Daerah TA 2019 tersebut mengalami peningkatan sebesar Rp72.859.301.815,00 atau 23,79% dari realisasi TA 2018 sebesar Rp306.237.634.441,00 dengan rincian sebagai berikut:

Tabel 5.3 Realisasi Pendapatan Pajak Daerah Tahun 2019

| Kode Rek | Uraian | Jumlah Anggaran | Realisasi 2019 | % | Realisasi 2018 | Kenaikan / (Penurunan) | |
|-----------|---|--------------------|--------------------|--------|--------------------|------------------------|-------|
| | | | | | | Rp | (%) |
| 1 | 2 | 3 | 4 | 5 | 6 | 7 | 8 |
| 4.1.1. | Pendapatan Pajak Daerah - LRA | 450.000.000.000,00 | 379.096.936.256,00 | 84,24 | 306.237.634.441,00 | 72.859.301.815,00 | 23,79 |
| 4.1.1.06. | Pajak Hotel - LRA | 23.300.000.000,00 | 18.069.667.988,00 | 77,55 | 15.458.111.438,00 | 2.611.556.550,00 | 16,89 |
| 4.1.1.07. | Pajak Restoran - LRA | 28.400.000.000,00 | 26.519.970.332,00 | 93,38 | 22.487.467.211,00 | 4.032.503.121,00 | 17,93 |
| 4.1.1.08. | Pajak Hiburan - LRA | 5.700.000.000,00 | 4.317.322.516,00 | 75,74 | 3.563.747.532,00 | 753.574.984,00 | 21,15 |
| 4.1.1.09. | Pajak Reklame - LRA | 7.769.808.000,00 | 5.045.876.308,00 | 64,94 | 3.989.031.305,00 | 1.056.845.003,00 | 26,49 |
| 4.1.1.10. | Pajak Penerangan Jalan - LRA | 55.000.000.000,00 | 56.878.866.174,00 | 103,42 | 53.643.875.948,00 | 3.234.990.226,00 | 6,03 |
| 4.1.1.11. | Pajak Parkir - LRA | 4.000.000.000,00 | 2.146.531.947,00 | 53,66 | 1.911.712.981,00 | 234.818.966,00 | 12,28 |
| 4.1.1.12. | Pajak Air Tanah - LRA | 38.420.000.000,00 | 23.694.194.597,00 | 61,67 | 15.851.299.463,00 | 7.842.895.134,00 | 49,48 |
| 4.1.1.14. | Pajak Mineral Bukan Logam dan Batuan - LRA | 3.000.000.000,00 | 3.397.429.679,00 | 113,25 | 2.303.788.707,00 | 1.093.640.972,00 | 47,47 |
| 4.1.1.15. | Pajak Bumi dan Bangunan Pedesaan dan Perkotaan - LRA | 167.010.192.000,00 | 94.476.622.882,00 | 56,57 | 66.004.313.918,00 | 28.472.308.964,00 | 43,14 |
| 4.1.1.16. | Bea Perolehan Hak Atas Tanah dan Bangunan (BPHTB) - LRA | 117.400.000.000,00 | 144.550.453.833,00 | 123,13 | 121.024.285.938,00 | 23.526.167.895,00 | 19,44 |

Berdasarkan 10 obyek pajak daerah yang menjadi kewenangan Pemerintah Kabupaten Bandung Barat, seluruh obyek pajak tersebut mengalami kenaikan penerimaan dibandingkan dengan penerimaan Tahun 2018 dengan uraian sebagai berikut:

1) Pajak Hotel

Pajak Hotel merupakan salah satu pajak yang mengalami kenaikan penerimaan di Tahun 2019 dibandingkan dengan penerimaan Tahun 2018 sebesar Rp2.611.556.550,00 atau 16,89%. Hal tersebut disebabkan karena adanya koordinasi yang baik dengan pengusaha Hotel dan pendataan ulang per periode secara berkesinambungan.

2) Pajak Restoran

Pajak Restoran merupakan salah satu pajak yang mengalami kenaikan penerimaan di Tahun 2019 dibandingkan dengan penerimaan Tahun 2018 sebesar Rp4.032.503.121,00 atau 17,93%.

3) Pajak Hiburan

Pajak Hiburan merupakan salah satu pajak yang mengalami kenaikan penerimaan di Tahun 2019 dibandingkan dengan penerimaan Tahun 2018 sebesar Rp753.574.984,00 atau 21,15%.

4) Pajak Reklame

Pajak Reklame merupakan salah satu pajak yang mengalami kenaikan penerimaan di Tahun 2019 dibandingkan dengan penerimaan Tahun 2018 sebesar Rp1.056.845.003,00 atau 26,49%. Hal tersebut disebabkan adanya Kegiatan Ekstensifikasi Obyek Pajak Reklame pada Tahun 2018 dan 2019 dengan melakukan Pendataan obyek pajak reklame secara rutin.

5) Pajak Penerangan Jalan

Pajak Penerangan Jalan merupakan salah satu pajak yang mengalami kenaikan penerimaan di Tahun 2019 dibandingkan dengan penerimaan Tahun 2018 sebesar Rp3.234.990.226,00 atau 6,03%.

6) Pajak Parkir

Pajak Parkir merupakan salah satu pajak yang mengalami kenaikan penerimaan di Tahun 2019 dibandingkan dengan penerimaan Tahun 2018 sebesar Rp234.818.966,00 atau 12,28%. Hal tersebut disebabkan adanya peningkatan obyek pajak parkir yang berbayar secara kontinyu.

7) Pajak Air Tanah

Pajak Air Tanah merupakan salah satu pajak yang mengalami kenaikan penerimaan di Tahun 2019 dibandingkan dengan penerimaan Tahun 2018 sebesar Rp7.842.895.134,00 atau 49,48%.

8) Pajak Mineral Bukan Logam dan Batuan

Pajak Mineral Bukan Logam dan Batuan merupakan salah satu pajak yang mengalami kenaikan penerimaan di Tahun 2019 dibandingkan dengan penerimaan Tahun 2018 sebesar Rp1.093.640.972,00 atau 47,47%.

9) Pajak Bumi dan Bangunan Perdesaan dan Perkotaan

Pajak Bumi dan Bangunan Perdesaan dan Perkotaan (PBB – P2) merupakan salah satu pajak yang mengalami kenaikan penerimaan di Tahun 2019 dibandingkan Tahun 2018 sebesar Rp28.472.308.964,00 atau 43,14%. Hal tersebut disebabkan kegiatan verifikasi dan validasi atas obyek pajak yang dilakukan secara berkesinambungan.

10) Bea Perolehan Hak atas Tanah dan Bangunan (BPHTB)

Bea Perolehan Hak atas Tanah dan Bangunan (BPHTB) merupakan salah satu pajak yang mengalami kenaikan penerimaan di Tahun 2019 dibandingkan dengan penerimaan Tahun 2018 sebesar Rp23.526.167.895,00 atau 19,44%.

Seluruh penerimaan realisasi Pendapatan Pajak Daerah untuk periode dimaksud, merupakan tanggung jawab serta kewenangan pengelolaan Badan Pengelola Keuangan Daerah selaku OPD.

Penerimaan Pajak Daerah Tahun 2019 berasal dari penerimaan piutang pajak tahun-tahun sebelumnya dan penerimaan pajak Tahun 2019, dengan uraian sebagai berikut:

Tabel 5.4 Realisasi Pendapatan Pajak Daerah Tahun 2015 - 2019

| Kode Rek. | Uraian | Penerimaan Piutang Pajak Daerah | | | | | Jumlah |
|--------------------|---|---------------------------------|-------------------------|-------------------------|-------------------------|---------------------------|---------------------------|
| | | < 2015 | 2016 | 2017 | 2018 | 2019 | |
| 1 | 2 | 3 | 4 | 5 | 6 | 7 | 8 |
| 4.1. | PENDAPATAN ASLI DAERAH (PAD) - LRA | | | | | | |
| 4.1.1.06. | Pajak Hotel - LRA | 627.990.791,00 | 480.455.385,00 | 2.222.000,00 | 622.562.846,00 | 16.336.436.966,00 | 18.069.667.988,00 |
| 4.1.1.07. | Pajak Restoran - LRA | 32.449.531,00 | - | 12.027.820,00 | 466.026.607,00 | 26.009.466.374,00 | 26.519.970.332,00 |
| 4.1.1.08. | Pajak Hiburan - LRA | - | - | - | 96.555.468,00 | 4.220.767.048,00 | 4.317.322.516,00 |
| 4.1.1.09. | Pajak Reklame - LRA | 5.292.750,00 | 400.000,00 | 713.750,00 | 29.097.463,00 | 5.010.372.345,00 | 5.045.876.308,00 |
| 4.1.1.10. | Pajak Penerangan Jalan - LRA | - | - | - | - | 56.878.866.174,00 | 56.878.866.174,00 |
| 4.1.1.11. | Pajak Parkir - LRA | - | 28.119.000,00 | 33.042.825,00 | 20.591.633,00 | 2.064.778.489,00 | 2.146.531.947,00 |
| 4.1.1.12. | Pajak Air Tanah - LRA | 129.742.867,00 | 128.671.920,50 | 438.179.254,50 | 272.687.698,00 | 22.724.912.857,00 | 23.694.194.597,00 |
| 4.1.1.14. | Pajak Mineral Bukan Logam dan Batuan - LRA | - | 894.400,00 | 1.824.000,00 | 113.557.520,00 | 3.281.153.759,00 | 3.397.429.679,00 |
| 4.1.1.15. | Pajak Bumi dan Bangunan Pedesaan dan Perkotaan - LRA | 4.858.271.992,00 | 929.147.966,00 | 1.371.161.687,00 | 3.169.147.707,00 | 84.148.893.530,00 | 94.476.622.882,00 |
| 4.1.1.16. | Bea Perolehan Hak Atas Tanah dan Bangunan (BPHTB) - LRA | - | - | - | - | 144.550.453.833,00 | 144.550.453.833,00 |
| J U M L A H | | 5.653.747.931,00 | 1.567.688.671,50 | 1.859.171.336,50 | 4.790.226.942,00 | 365.226.101.375,00 | 379.096.936.256,00 |

Informasi lebih lanjut mengenai rincian pendapatan Pajak Daerah per rincian objek TA 2019 pada Pemerintah Kabupaten Bandung Barat disajikan dalam **Lampiran 1** sebagai bagian dari CaLK.

b. Pendapatan Retribusi Daerah

Pendapatan Retribusi Daerah merupakan pos untuk menampung pendapatan yang berasal dari retribusi daerah sebagaimana yang ditetapkan sesuai dengan Undang-Undang Nomor 28 Tahun 2009 tentang Pajak Daerah dan Retribusi Daerah yang pelaksanaannya diatur dengan Peraturan Pemerintah Nomor 69 Tahun 2010.

Realisasi Pendapatan Retribusi Daerah Pemerintah Kabupaten Bandung Barat TA 2019 yaitu sebesar Rp38.560.684.794,00 atau mencapai 82,67% dari target Pendapatan Retribusi Daerah yang ditetapkan dalam APBD Perubahan sebesar Rp46.641.899.186,00. Pendapatan Retribusi Daerah TA 2019 tersebut mengalami kenaikan sebesar Rp18.192.936.885,00 atau 89,32% dari Realisasi Pendapatan Retribusi Daerah tahun sebelumnya yang terealisasi sebesar Rp20.367.747.909,00 dengan rincian dalam tabel sebagai berikut:

Tabel 5.5 Pendapatan Retribusi Daerah Tahun 2019

| Kode Rek | Uraian | Jumlah Anggaran | Realisasi 2019 | % | Realisasi 2018 | Kenaikan / (Penurunan) | |
|---------------|---|--------------------------|--------------------------|--------------|--------------------------|--------------------------|--------------|
| | | | | | | Rp | (%) |
| 1 | 2 | 3 | 4 | 5 | 6 | 7 | 8 |
| 4.1.2. | Pendapatan Retribusi Daerah – LRA | 46.641.899.186,00 | 38.560.684.794,00 | 82,67 | 20.367.747.909,00 | 18.192.936.885,00 | 89,32 |
| 4.1.2.01. | Retribusi Pelayanan Kesehatan – LRA | 29.554.944.376,00 | 21.776.946.831,00 | 73,68 | 8.605.630.286,00 | 13.171.316.545,00 | 153,05 |
| 4.1.2.02. | Retribusi Pelayanan Persampahan/Kebersihan – LRA | 4.200.000.000,00 | 4.201.228.100,00 | 100,03 | 4.170.730.000,00 | 30.498.100,00 | 0,73 |
| 4.1.2.04. | Retribusi Pelayanan Pemakaman dan Pengabuan Mayat – LRA | 40.880.000,00 | 9.050.000,00 | 22,14 | 7.950.000,00 | 1.100.000,00 | 13,84 |
| 4.1.2.05. | Retribusi Pelayanan Parkir di Tepi Jalan Umum – LRA | 594.836.350,00 | 277.332.000,00 | 46,62 | 243.885.500,00 | 33.446.500,00 | 13,71 |
| 4.1.2.06. | Retribusi Pelayanan Pasar – LRA | 696.141.400,00 | 686.391.000,00 | 98,60 | 678.571.000,00 | 7.820.000,00 | 1,15 |
| 4.1.2.07. | Retribusi Pengujian Kendaraan Bermotor – LRA | 3.250.000.000,00 | 1.526.040.000,00 | 46,96 | 1.592.522.500,00 | (66.482.500,00) | (4,17) |
| 4.1.2.08. | Retribusi Pemeriksaan Alat Pemadam Kebakaran – LRA | 13.286.000,00 | 13.746.500,00 | 103,47 | 13.286.000,00 | 460.500,00 | 3,47 |
| 4.1.2.12. | Retribusi Pelayanan Tera/Tera Ulang – LRA | 100.000.000,00 | 176.979.100,00 | 176,98 | - | 176.979.100,00 | 100,00 |

| Kode Rek | Uraian | Jumlah Anggaran | Realisasi 2019 | % | Realisasi 2018 | Kenaikan / (Penurunan) | |
|-----------|--|------------------|------------------|--------|------------------|------------------------|--------|
| | | | | | | Rp | (%) |
| 1 | 2 | 3 | 4 | 5 | 6 | 7 | 8 |
| 4.1.2.15. | Retribusi Pemakaian Kekayaan Daerah – LRA | 157.167.800,00 | 158.000.000,00 | 100,53 | 157.400.000,00 | 600.000,00 | 0,38 |
| 4.1.2.18. | Retribusi Terminal – LRA | 565.202.500,00 | 324.173.000,00 | 57,36 | 352.717.000,00 | (28.544.000,00) | (8,09) |
| 4.1.2.21. | Retribusi Rumah Potong Hewan – LRA | 186.500.000,00 | 232.926.200,00 | 124,89 | 186.613.250,00 | 46.312.950,00 | 24,82 |
| 4.1.2.23. | Retribusi Tempat Rekreasi dan Olah raga- LRA | 100.000.000,00 | 129.537.000,00 | 129,54 | 99.658.000,00 | 29.879.000,00 | 29,98 |
| 4.1.2.25. | Retribusi Penjualan Produksi Usaha Daerah – LRA | 121.000.000,00 | 121.000.000,00 | 100,00 | 110.002.750,00 | 10.997.250,00 | 10,00 |
| 4.1.2.26. | Retribusi Izin Mendirikan Bangunan – LRA | 4.872.764.860,00 | 7.126.552.665,00 | 146,25 | 2.433.100.573,00 | 4.693.452.092,00 | 192,90 |
| 4.1.2.29. | Retribusi Izin Trayek – LRA | 119.882.600,00 | 75.000.000,00 | 62,56 | 42.925.000,00 | 32.075.000,00 | 74,72 |
| 4.1.2.31. | Retribusi Pengendalian Lalu Lintas – LRA | 131.793.300,00 | 209.643.398,00 | 159,07 | 120.308.750,00 | 89.334.648,00 | 74,25 |
| 4.1.2.32. | Retribusi Perpanjangan Izin Mempekerjakan Tenaga Kerja Asing (IMTA) – LRA | 1.800.000.000,00 | 1.360.821.000,00 | 75,60 | 1.413.727.800,00 | (52.906.800,00) | (3,74) |
| 4.1.2.33. | Retribusi Pelayanan Pemeriksaan Kesehatan Hewan, Bahan Asal Hewan dan Penyediaan Pasar Hewan | 137.500.000,00 | 155.318.000,00 | 112,96 | 138.719.500,00 | 16.598.500,00 | 11,97 |

Berdasarkan APBD Perubahan Kabupaten Bandung Barat TA 2019, terdapat delapan belas obyek retribusi daerah. Dari delapan belas obyek tersebut, lima belas obyek retribusi mengalami kenaikan penerimaan dan tiga obyek retribusi mengalami penurunan dibandingkan dengan Tahun 2018, dengan uraian sebagai berikut:

1) Retribusi Pelayanan Kesehatan

Dari target yang ditetapkan pada TA 2019 sebesar Rp29.554.944.376,00 terealisasi sebesar Rp21.776.946.831,00 atau sebesar 73,68%, akan tetapi dibanding dengan Tahun 2018 terjadi peningkatan yang signifikan sebesar 153,05%. Hal ini disebabkan semakin meningkatnya permintaan masyarakat terhadap pelayanan kesehatan yang diselenggarakan Dinas Kesehatan melalui dua puluh enam Puskesmas, dua UPT RSUD, dan satu Laboratorium Kesehatan Daerah.

2) Retribusi Pelayanan Persampahan/Kebersihan

Dari target yang ditetapkan pada TA 2019 sebesar Rp4.200.000.000,00 terealisasi sebesar Rp4.201.228.100,00 atau sebesar 100,03% atau terjadi peningkatan sebesar 0,73% dibanding tahun sebelumnya. Hal ini disebabkan karena semakin meningkatnya area pelayanan persampahan/kebersihan.

3) Retribusi Pelayanan Pemakaman dan Penguburan Mayat

Dari target yang ditetapkan pada TA 2019 sebesar Rp40.880.000,00 terealisasi sebesar Rp9.050.000,00 atau sebesar 22,14%. Hal ini dikarenakan masih rendahnya tingkat kesadaran masyarakat untuk membayar retribusi. Akan tetapi dibandingkan dengan Tahun 2018 terjadi peningkatan yang signifikan sebesar 13,84%. Hal ini disebabkan karena semakin meningkatnya penggunaan jasa pelayanan pemakaman khususnya Retribusi Pelayanan Penguburan/Pemakaman.

4) Retribusi Pelayanan Parkir di Tepi Jalan Umum

Dari target yang ditetapkan pada TA 2019 sebesar Rp594.836.350,00 terealisasi sebesar Rp277.332.000,00 atau sebesar 46,62%. Hal ini dikarenakan masih rendahnya tingkat kesadaran masyarakat untuk membayar retribusi. Akan tetapi

dibandingkan dengan Tahun 2018 terjadi peningkatan yang signifikan sebesar 13,71%.

5) Retribusi Pelayanan Pasar

Dari target yang ditetapkan pada TA 2019 sebesar Rp696.141.400,00 terealisasi sebesar Rp686.391.000,00 atau sebesar 98,60%. Hal ini disebabkan karena pelaksanaan pemungutan retribusi masih belum optimal. Akan tetapi dibandingkan dengan Tahun 2018 terjadi peningkatan sebesar 1,15%.

6) Retribusi Pengujian Kendaraan Bermotor

Dari target yang ditetapkan pada TA 2019 sebesar Rp3.250.000.000,00 terealisasi sebesar Rp1.526.040.000,00 atau sebesar 46,96%. Dibandingkan dengan Tahun 2018 terjadi penurunan sebesar (4,17)%. Hal ini dikarenakan UPT Pengujian Kendaraan Bermotor Tahun 2019 berpindah lokasi ke gedung baru dan masyarakat belum memperoleh sosialisasi atas perubahan tersebut sehingga pemungutan retribusi menjadi tidak optimal.

7) Retribusi Pemeriksaan Alat Pemadam Kebakaran

Dari target yang ditetapkan pada TA 2019 sebesar Rp13.286.000,00 terealisasi sebesar 13.746.500,00 atau sebesar 103,47%. Dibandingkan dengan Tahun 2018 terjadi peningkatan sebesar 3,47%.

8) Retribusi Pelayanan Tera/Tera Ulang

Dari target yang ditetapkan pada TA 2019 sebesar Rp100.000.000,00 terealisasi sebesar Rp176.979.100,00 atau sebesar 176,98%. Hal ini dikarenakan telah dilakukan monitoring dan evaluasi secara berkala terhadap retribusi tera ulang.

9) Retribusi Pemakaian Kekayaan Daerah

Dari target yang ditetapkan pada TA 2019 sebesar Rp157.167.800,00 terealisasi sebesar Rp158.000.000,00 atau sebesar 100,53%. Dibanding dengan Tahun 2018 terjadi peningkatan sebesar 0,38%.

10) Retribusi Terminal

Dari target yang ditetapkan pada TA 2019 sebesar Rp565.202.500,00 terealisasi sebesar Rp324.173.000,00 atau sebesar 57,36%. Dibandingkan dengan Tahun 2018 terjadi penurunan sebesar 8,09%. Tidak tercapainya realisasi disebabkan karena kondisi terminal yang belum memadai sehingga kendaraan yang keluar dan masuk terminal belum seluruhnya dapat dikontrol dan mengakibatkan pemungutan di akhir tahun tidak dapat dilakukan secara optimal.

11) Retribusi Rumah Potong Hewan

Dari target yang ditetapkan pada TA 2019 sebesar Rp186.500.000,00 terealisasi sebesar Rp232.926.200,00 atau sebesar 124,89%. Dibanding dengan Tahun 2018 terjadi peningkatan sebesar 24,82%.

12) Retribusi Tempat Rekreasi dan Olah raga

Dari target yang ditetapkan pada TA 2019 sebesar Rp100.000.000,00 terealisasi sebesar Rp129.537.000,00 atau sebesar 129,54%. Dibanding dengan Tahun 2018 terjadi peningkatan sebesar 29,98%.

13) Retribusi Penjualan Produksi Usaha Daerah

Dari target yang ditetapkan pada TA 2019 sebesar Rp121.000.000,00 terealisasi sebesar Rp121.000.000,00 atau sebesar 100,00%. Dibanding dengan Tahun 2018 terjadi peningkatan sebesar 10,00%.

14) Retribusi Izin Mendirikan Bangunan

Dari target yang ditetapkan pada TA 2019 sebesar Rp4.872.764.860,00 terealisasi sebesar Rp7.126.552.665,00 atau sebesar 146,25%. Dibanding dengan Tahun 2018 terjadi peningkatan yang signifikan sebesar 192,90%.

15) Retribusi Izin Trayek

Dari target yang ditetapkan pada TA 2019 sebesar Rp119.882.600,00 terealisasi sebesar Rp75.000.000,00 atau sebesar 62,56%. Dibanding dengan Tahun 2018 terjadi peningkatan yang signifikan sebesar 74,72%.

16) Retribusi Pengendalian Lalu Lintas

Dari target yang ditetapkan pada TA 2019 sebesar Rp131.793.300,00 terealisasi sebesar Rp209.643.398,00 atau sebesar 159,07%. Dibanding dengan Tahun 2018 terjadi peningkatan yang signifikan sebesar 74,25%.

17) Retribusi Perpanjangan Izin Mempekerjakan Tenaga Kerja Asing (IMTA)

Dari target yang ditetapkan pada TA 2019 sebesar Rp1.800.000.000,00 terealisasi sebesar Rp1.360.821.000,00 atau sebesar 75,60%. Dibanding dengan Tahun 2018 terjadi penurunan yang sebesar (3,74)%.

18) Retribusi Pelayanan Pemeriksaan Kesehatan Hewan, Bahan Asal Hewan dan Penyediaan Pasar Hewan

Dari target yang ditetapkan pada TA 2019 sebesar Rp137.500.000,00 terealisasi sebesar Rp155.318.000,00 atau sebesar 112,96%. Dibanding dengan Tahun 2018 terjadi peningkatan yang signifikan sebesar 11,97%.

OPD yang memiliki kewenangan atas pengelolaan, pelaporan, dan pertanggungjawaban terhadap Retribusi Daerah TA 2019, sebagai berikut:

Tabel 5.6 Pendapatan Retribusi Per OPD Tahun 2019

| Kode Rek | Uraian | Jumlah Anggaran | Realisasi 2019 | SKPD Pengelola |
|--------------|--|--------------------------|--------------------------|-----------------|
| 1 | 2 | 3 | 4 | 5 |
| 4.1.2. | Pendapatan Retribusi Daerah - LRA | 46.641.899.186,00 | 38.560.684.794,00 | |
| 4.1.2.01. | Retribusi Pelayanan Kesehatan - LRA | 29.554.944.376,00 | 21.776.946.831,00 | |
| 4.1.2.01.01. | Pelayanan kesehatan di Puskesmas - LRA | 2.805.226.000,00 | 2.041.694.000,00 | Dinas Kesehatan |
| 4.1.2.01.05. | Rumah Sakit Umum Daerah - LRA | 22.269.718.376,00 | 17.879.538.938,00 | Dinas Kesehatan |
| 4.1.2.01.06. | Tempat pelayanan kesehatan lainnya yang sejenis yang dimiliki dan/atau dikelola oleh pemda - LRA | 4.480.000.000,00 | 1.855.713.893,00 | Dinas Kesehatan |

| Kode Rek | Uraian | Jumlah Anggaran | Realisasi 2019 | SKPD Pengelola |
|------------------|--|-------------------------|-------------------------|--------------------------|
| 1 | 2 | 3 | 4 | 5 |
| 4.1.2.02. | Retribusi Pelayanan Persampahan/Kebersihan - LRA | 4.200.000.000,00 | 4.201.228.100,00 | |
| 4.1.2.02.01. | Pengambilan/Pengumpulan Sampah dari sumbernya ke lokasi pembuangan sementara - LRA | 4.200.000.000,00 | 4.201.228.100,00 | Dinas Lingkungan Hidup |
| 4.1.2.04. | Retribusi Pelayanan Pemakaman dan Pengabuan Mayat - LRA | 40.880.000,00 | 9.050.000,00 | |
| 4.1.2.04.01. | Pelayanan Penguburan/Pemakaman - LRA | 40.880.000,00 | 9.050.000,00 | Dinas Perkim |
| 4.1.2.05. | Retribusi Pelayanan Parkir di Tepi Jalan Umum - LRA | 594.836.350,00 | 277.332.000,00 | |
| 4.1.2.05.01. | Penyediaan Pelayanan Parkir di Tepi Jalan Umum - LRA | 594.836.350,00 | 277.332.000,00 | Dinas Perhubungan |
| 4.1.2.06. | Retribusi Pelayanan Pasar - LRA | 696.141.400,00 | 686.391.000,00 | |
| 4.1.2.06.02. | Retribusi Pelayanan Pasar - Los - LRA | 279.538.800,00 | 276.007.000,00 | Dinas Perindag |
| 4.1.2.06.03. | Retribusi Pelayanan Pasar - Kios - LRA | 416.602.600,00 | 410.384.000,00 | Dinas Perindag |
| 4.1.2.07. | Retribusi Pengujian Kendaraan Bermotor - LRA | 3.250.000.000,00 | 1.526.040.000,00 | |
| 4.1.2.07.08. | Retribusi PKB - Mobil Barang/ Beban - Truck - LRA | 3.250.000.000,00 | 1.526.040.000,00 | Dinas Perhubungan |
| 4.1.2.08. | Retribusi Pemeriksaan Alat Pemadam Kebakaran - LRA | 13.286.000,00 | 13.746.500,00 | |
| 4.1.2.08.01. | Pelayanan Pemeriksaan dan/atau Pengujian Alat Pemadam Kebakaran - LRA | 13.286.000,00 | 13.746.500,00 | Satuan Pol PP dan Damkar |
| 4.1.2.12. | Retribusi Pelayanan Tera/Tera Ulang - LRA | 100.000.000,00 | 176.979.100,00 | |
| 4.1.2.12.03. | Retribusi Tera/ Tera Ulang | 100.000.000,00 | 176.979.100,00 | Dinas Perindag |
| 4.1.2.15. | Retribusi Pemakaian Kekayaan Daerah - LRA | 157.167.800,00 | 158.000.000,00 | |
| 4.1.2.15.05. | Alat Berat/Alat Besar dan Peralatan Bengkel - LRA | 157.167.800,00 | 158.000.000,00 | Dinas PUPR |
| 4.1.2.18. | Retribusi Terminal - LRA | 565.202.500,00 | 324.173.000,00 | |
| 4.1.2.18.03. | Fasilitas Lainnya di Lingkungan Terminal - LRA | 565.202.500,00 | 324.173.000,00 | Dinas Perhubungan |
| 4.1.2.21. | Retribusi Rumah Potong Hewan - LRA | 186.500.000,00 | 232.926.200,00 | |
| 4.1.2.21.01. | Pelayanan Pemeriksaan Kesehatan Hewan sebelum dipotong - LRA | 186.500.000,00 | 232.926.200,00 | Dinas Pemakan |
| 4.1.2.23. | Retribusi Tempat Rekreasi dan Olah raga- LRA | 100.000.000,00 | 129.537.000,00 | |
| 4.1.2.23.01. | Pelayanan Tempat Rekreasi - LRA | 100.000.000,00 | 129.537.000,00 | Dinas Parbud |
| 4.1.2.25. | Retribusi Penjualan Produksi Usaha Daerah - LRA | 121.000.000,00 | 121.000.000,00 | |
| 4.1.2.25.01. | Penjualan Hasil Produksi Usaha Daerah - LRA | 121.000.000,00 | 121.000.000,00 | Dinas Pemakan |
| 4.1.2.26. | Retribusi Izin Mendirikan Bangunan - LRA | 4.872.764.860,00 | 7.126.552.665,00 | |
| 4.1.2.26.01. | Pemberian Izin Mendirikan Bangunan - LRA | 4.872.764.860,00 | 7.126.552.665,00 | Dinas PUPR & 12 KEC |
| 4.1.2.29. | Retribusi Izin Trayek - LRA | 119.882.600,00 | 75.000.000,00 | |
| 4.1.2.29.01. | Pemberian Izin Trayek kepada Orang Pribadi - LRA | 119.882.600,00 | 75.000.000,00 | Dinas Perhubungan |
| 4.1.2.31. | Retribusi Pengendalian Lalu Lintas - LRA | 131.793.300,00 | 209.643.398,00 | |
| 4.1.2.31.02. | Penggunaan koridor tertentu -LRA | 131.793.300,00 | 209.643.398,00 | Dinas Perindag |
| 4.1.2.32. | Retribusi Perpanjangan Izin Mempekerjakan Tenaga Kerja Asing (IMTA) - LRA | 1.800.000.000,00 | 1.360.821.000,00 | |

| Kode Rek | Uraian | Jumlah Anggaran | Realisasi 2019 | SKPD Pengelola |
|------------------|---|-----------------------|-----------------------|------------------|
| 1 | 2 | 3 | 4 | 5 |
| 4.1.2.32.01. | Pemberian Perpanjangan IMTA kepada Pemberi Kerja Tenaga Kerja Asing – LRA | 1.800.000.000,00 | 1.360.821.000,00 | Dinas Nakertrans |
| 4.1.2.33. | Retribusi Pelayanan Pemeriksaan Kesehatan Hewan, Bahan Asal Hewan dan Penyediaan Pasar Hewan | 137.500.000,00 | 155.318.000,00 | |
| 4.1.2.33.01. | Retribusi Pelayanan Kesehatan Hewan - LRA | 137.500.000,00 | 155.318.000,00 | Dinas Pemakan |

c. Pendapatan Hasil Pengelolaan Kekayaan Daerah yang Dipisahkan

Realisasi Pendapatan Hasil Pengelolaan Kekayaan Daerah yang Dipisahkan Pemerintah Kabupaten Bandung Barat TA 2019 adalah sebesar Rp470.526.236,00 atau 100,00% dari target yang ditetapkan dalam APBD Perubahan sebesar Rp470.526.236,00. Nilai tersebut merupakan pendapatan dari pembagian dividen saham atas keuntungan Bank BJB (sesuai dengan Surat Direksi Bank BJB Nomor 452/DIR CS/2019 tanggal 23 Mei 2019 tentang Pembagian Dividen Tunai Tahun Buku 2019).

Berdasarkan hasil RUPS, penggunaan Laba Bersih Tahun 2018 untuk pembayaran dividen tunai adalah sebesar Rp879.587.572.193,00 (setelah pembulatan) atau 57,44% dari total Laba Bersih sebesar Rp1.531.235.391.803,00. Dengan dividen sebesar Rp879.587.572.193,00 dan jumlah saham Bank BJB (saham seri A dan saham seri B) yang telah dikeluarkan sebanyak 9.838.787.161 lembar saham maka besarnya dividen per lembar saham adalah sebesar Rp89,40. Jumlah saham yang dimiliki oleh Pemerintah Kabupaten Bandung Barat adalah sebanyak 5.263.157 lembar saham, sehingga dividen tunai yang diterima adalah sebesar Rp470.526.236,00. Bank BJB telah mentransfer pembayaran dividen tunai sebesar Rp470.526.236,00 ke Rekening Kas Umum Daerah pada tanggal 28 Mei 2019.

d. Lain-Lain PAD yang Sah - LRA

Realisasi Lain-lain Pendapatan Asli Daerah yang Sah - LRA Pemerintah Kabupaten Bandung Barat TA 2019 adalah sebesar Rp109.958.885.985,00 atau mencapai 110,63% dari target yang ditetapkan dalam APBD Perubahan sebesar Rp99.396.194.430,00. Dibandingkan Realisasi Lain-lain PAD yang Sah Tahun 2018, mengalami peningkatan sebesar Rp14.223.241.790,00 atau 14,86%, dengan rincian dalam tabel sebagai berikut:

Tabel 5.7 Lain-lain PAD yang Sah Tahun 2019

| Kode Rek | Uraian | Jumlah Anggaran | Realisasi 2019 | % | Realisasi 2018 | Kenaikan / (Penurunan) | % |
|---------------|---|--------------------------|---------------------------|---------------|--------------------------|--------------------------|--------------|
| 1 | 2 | 3 | 4 | 5 | 6 | 7 | 8 |
| 4.1.4. | Lain-lain PAD Yang Sah – LRA | 99.396.194.430,00 | 109.958.885.985,00 | 110,63 | 95.735.644.195,00 | 14.223.241.790,00 | 14,86 |
| 4.1.4.01. | Hasil Penjualan Aset Daerah Yang Tidak Dipisahkan – LRA | - | 6.934.945,00 | - | - | 6.934.945,00 | - |
| 4.1.4.03. | Penerimaan Jasa Giro – LRA | 11.000.000.000,00 | 7.777.071.478,00 | 70,70 | 9.901.232.161,00 | (2.124.160.683,00) | (21,45) |
| 4.1.4.04. | Pendapatan Bunga – LRA | 12.493.671.235,00 | 17.002.114.479,00 | 136,09 | 12.830.378.431,00 | 4.171.736.048,00 | 32,51 |
| 4.1.4.05. | Tuntutan Ganti Kerugian Daerah – LRA | - | 31.500.000,00 | - | 500.000,00 | 31.000.000,00 | 6.200,00 |

| Kode Rek | Uraian | Jumlah Anggaran | Realisasi 2019 | % | Realisasi 2018 | Kenaikan / (Penurunan) | % |
|-----------|---|-------------------|-------------------|--------|-------------------|------------------------|---------|
| 1 | 2 | 3 | 4 | 5 | 6 | 7 | 8 |
| 4.1.4.07. | Pendapatan Denda atas Keterlambatan Pelaksanaan Pekerjaan – LRA | - | 218.089.435,00 | - | 110.168.797,00 | 107.920.638,00 | 97,96 |
| 4.1.4.08. | Pendapatan Denda Pajak – LRA | - | 3.998.227.589,00 | - | 3.195.535.033,00 | 802.692.556,00 | 25,12 |
| 4.1.4.09. | Pendapatan Denda Retribusi – LRA | - | 8.262.000,00 | - | 17.964.000,00 | (9.702.000,00) | (54,01) |
| 4.1.4.13. | Pendapatan dari Pengembalian | - | 2.972.066.789,00 | - | 2.741.560.631,00 | 230.506.158,00 | 8,41 |
| 4.1.4.16. | Hasil dari Pemanfaatan Kekayaan Daerah – LRA | - | 142.032.500,00 | - | - | 142.032.500,00 | - |
| 4.1.4.18. | Pendapatan BLUD – LRA | 31.702.525.743,00 | 34.938.725.787,00 | 110,21 | 27.664.090.016,00 | 7.274.635.771,00 | 26,30 |
| 4.1.4.19. | Lain-lain PAD yang Sah Lainnya – LRA | - | 19.640.241,00 | - | 2.815.168,00 | 16.825.073,00 | 597,66 |
| 4.1.4.23. | Pendapatan Dana Kapitasi JKN – LRA | 42.376.518.549,00 | 41.020.741.839,00 | 96,80 | 37.520.974.842,00 | 3.499.766.997,00 | 9,33 |
| 4.1.4.24. | Pemanfaatan Aset Daerah | 1.823.478.903,00 | 1.823.478.903,00 | 100,00 | 1.750.425.116,00 | 73.053.787,00 | 4,17 |

OPD yang memiliki kewenangan atas pengelolaan, pelaporan, dan pertanggungjawaban terhadap Lain-Lain Pendapatan Asli Daerah yang Sah TA 2019 adalah sebagai berikut:

Tabel 5.8 Lain-lain PAD yang Sah - LRA Per OPD Tahun 2019

| KODE REK | URAIAN POS LRA | TAHUN ANGGARAN 2019 | | SKPD PENGELOLA |
|------------------|--|--------------------------|---------------------------|----------------|
| | | ANGGARAN (Rp) | REALISASI (Rp) | |
| 1 | 2 | 3 | 4 | 5 |
| 4.1.4. | Lain-lain PAD Yang Sah - LRA | 99.396.194.430,00 | 109.958.885.985,00 | |
| 4.1.4.01. | Hasil Penjualan Aset Daerah Yang Tidak Dipisahkan - LRA | - | 6.934.945,00 | |
| 4.1.4.01.02. | Hasil Penjualan Peralatan dan Mesin - LRA | - | 6.934.945,00 | BPKD |
| 4.1.4.03. | Penerimaan Jasa Giro - LRA | 11.000.000.000,00 | 7.777.071.478,00 | |
| 4.1.4.03.01. | Jasa Giro Kas Daerah (Bank Jabar) - LRA | 11.000.000.000,00 | 7.129.078.995,00 | BPKD |
| 4.1.4.03.02. | Jasa Giro Bendahara - LRA | - | 574.268.296,00 | BPKD |
| 4.1.4.03.03. | Jasa Giro Dana Cadangan - LRA | - | - | |
| 4.1.4.03.05. | Jasa Giro Lainnya - LRA | - | 73.724.187,00 | BPKD |
| 4.1.4.04. | Pendapatan Bunga - LRA | 12.493.671.235,00 | 17.002.114.479,00 | BPKD |
| 4.1.4.04.01. | Pendapatan Bunga Deposito pada Bank Jabar - LRA | 12.493.671.235,00 | 16.270.130.130,00 | BPKD |
| 4.1.4.04.03. | Pendapatan Bunga Deposito pada Bank BRI - LRA | - | 731.984.349,00 | BPKD |
| 4.1.4.05. | Tuntutan Ganti Kerugian Daerah - LRA | - | 31.500.000,00 | |
| 4.1.4.05.02. | Tuntutan Ganti Kerugian Daerah Terhadap Pegawai Negeri Bukan Bendahara - LRA | - | 31.500.000,00 | BPKD |
| 4.1.4.07. | Pendapatan Denda atas Keterlambatan Pelaksanaan Pekerjaan - LRA | - | 218.089.435,00 | BPKD |
| 4.1.4.07.01. | Pendapatan Denda atas Keterlambatan Pelaksanaan Pekerjaan Bidang Pendidikan - LRA | - | 168.257.204,00 | BPKD |
| 4.1.4.07.02. | Pendapatan Denda atas Keterlambatan Pelaksanaan Pekerjaan Bidang Kesehatan - LRA | - | - | BPKD |
| 4.1.4.07.03. | Pendapatan Denda atas Keterlambatan Pelaksanaan Pekerjaan Bidang Pekerjaan Umum - LRA | - | 47.407.401,00 | BPKD |
| 4.1.4.07.05. | Pendapatan Denda atas Keterlambatan Pelaksanaan Pekerjaan Bidang Penataan Ruang - LRA | - | 2.424.830,00 | BPKD |
| 4.1.4.07.06. | Pendapatan Denda atas Keterlambatan Pelaksanaan Pekerjaan Bidang Perencanaan Pembangunan - LRA | - | - | BPKD |
| 4.1.4.08. | Pendapatan Denda Pajak - LRA | - | 3.998.227.589,00 | BPKD |
| 4.1.4.08.06. | Pendapatan Denda Pajak Hotel - LRA | - | 115.554.288,00 | BPKD |
| 4.1.4.08.07. | Pendapatan Denda Pajak Restoran - LRA | - | 314.020.301,00 | BPKD |
| 4.1.4.08.08. | Pendapatan Denda Pajak Hiburan - LRA | - | 38.204.258,00 | BPKD |

| KODE REK | URAIAN POS LRA | TAHUN ANGGARAN 2019 | | SKPD PENGELOLA |
|------------------|--|--------------------------|--------------------------|-----------------|
| | | ANGGARAN (Rp) | REALISASI (Rp) | |
| 1 | 2 | 3 | 4 | 5 |
| 4.1.4.08.09. | Pendapatan Denda Pajak Reklame - LRA | - | 12.928.864,00 | BPKD |
| 4.1.4.08.10. | Pendapatan Denda Pajak Penerangan Jalan - LRA | - | 9.283,00 | BPKD |
| 4.1.4.08.11. | Pendapatan Denda Pajak Parkir - LRA | - | 16.170.476,00 | BPKD |
| 4.1.4.08.12. | Pendapatan Denda Pajak Air Tanah - LRA | - | 63.783.689,00 | BPKD |
| 4.1.4.08.14. | Pendapatan Denda Pajak Mineral Bukan Logam dan Batuan - LRA | - | 92.397.026,00 | BPKD |
| 4.1.4.08.15. | Pendapatan Denda Pajak Bumi dan Bangunan Pedesaan dan Perkotaan - LRA | - | 3.345.159.404,00 | BPKD |
| 4.1.4.09. | Pendapatan Denda Retribusi - LRA | - | 8.262.000,00 | - |
| 4.1.4.09.26. | Pendapatan Denda Retribusi Izin Mendirikan Bangunan - LRA | - | 8.262.000,00 | BPKD |
| 4.1.4.13. | Pendapatan dari Pengembalian | - | 2.972.066.789,00 | |
| 4.1.4.13.02. | Pendapatan Dari Pengembalian Kelebihan Pembayaran Asuransi Kesehatan - LRA | - | - | BPKD |
| 4.1.4.13.03. | Pendapatan Dari Pengembalian Kelebihan Pembayaran Gaji dan Tunjangan - LRA | - | 59.775.442,00 | BPKD |
| 4.1.4.13.04. | Pendapatan Dari Pengembalian Kelebihan Pembayaran Perjalanan Dinas - LRA | - | 3.000.000,00 | BPKD |
| 4.1.4.13.06. | Pendapatan dari Pengembalian Belanja | - | 2.875.282.684,00 | BPKD |
| 4.1.4.13.07. | Pendapatan dari Pengembalian Kelebihan Pembayaran TASPEN | - | 34.008.663,00 | BPKD |
| 4.1.4.16. | Hasil dari Pemanfaatan Kekayaan Daerah - LRA | - | 142.032.500,00 | |
| 4.1.4.16.01. | Hasil dari Pemanfaatan Kekayaan Daerah Sewa - LRA | - | 142.032.500,00 | Dinas Kesehatan |
| 4.1.4.18. | Pendapatan BLUD - LRA | 31.702.525.743,00 | 34.938.725.787,00 | |
| 4.1.4.18.01. | Pendapatan Jasa Layanan Umum BLUD - LRA | 31.500.029.493,00 | 34.788.136.565,00 | Dinas Kesehatan |
| 4.1.4.18.04. | Pendapatan Lain-lain BLUD - LRA | 202.496.250,00 | 150.589.222,00 | Dinas Kesehatan |
| 4.1.4.19. | Lain-lain PAD yang Sah Lainnya - LRA | - | 19.640.241,00 | Dinas Kesehatan |
| 4.1.4.19.01. | Lain-lain PAD yang Sah Lainnya - LRA | - | 19.640.241,00 | BPKD |
| 4.1.4.23. | Pendapatan Dana Kapitasi JKN - LRA | 42.376.518.549,00 | 41.020.741.839,00 | |
| 4.1.4.23.03. | Dana Kapitasi Kepada FKTP Cihampelas | 3.396.684.000,00 | 3.280.958.600,00 | Dinas Kesehatan |
| 4.1.4.23.04. | Dana Kapitasi Kepada FKTP Mukapayung | 1.925.364.500,00 | 1.813.419.800,00 | Dinas Kesehatan |
| 4.1.4.23.05. | Dana Kapitasi Kepada FKTP Pataruman | 1.998.000.000,00 | 1.967.012.000,00 | Dinas Kesehatan |
| 4.1.4.23.06. | Dana Kapitasi Kepada FKTP Sindangkert | 1.261.724.800,00 | 1.255.154.900,00 | Dinas Kesehatan |
| 4.1.4.23.07. | Dana Kapitasi Kepada FKTP Cicangkangirang | 1.412.148.000,00 | 1.386.319.100,00 | Dinas Kesehatan |
| 4.1.4.23.09. | Dana Kapitasi Kepada FKTP Rongga | 2.239.827.700,00 | 2.109.230.975,00 | Dinas Kesehatan |
| 4.1.4.23.10. | Dana Kapitasi Kepada FKTP Cipatat | 2.052.246.667,00 | 2.014.859.600,00 | Dinas Kesehatan |
| 4.1.4.23.12. | Dana Kapitasi Kepada FKTP Sumur Bandung | 936.840.000,00 | 760.632.118,00 | Dinas Kesehatan |
| 4.1.4.23.13. | Dana Kapitasi Kepada FKTP Padalarang | 2.063.480.000,00 | 1.987.903.100,00 | Dinas Kesehatan |
| 4.1.4.23.14. | Dana Kapitasi Kepada FKTP Tagogapu | 849.528.000,00 | 763.802.150,00 | Dinas Kesehatan |
| 4.1.4.23.15. | Dana Kapitasi Kepada FKTP Jayamekar | 1.200.246.000,00 | 1.155.071.900,00 | Dinas Kesehatan |
| 4.1.4.23.16. | Dana Kapitasi Kepada FKTP Cipeundeuy | 2.083.847.200,00 | 2.025.524.100,00 | Dinas Kesehatan |
| 4.1.4.23.17. | Dana Kapitasi Kepada FKTP Cirata | 895.962.000,00 | 861.891.225,00 | Dinas Kesehatan |
| 4.1.4.23.19. | Dana Kapitasi Kepada FKTP Rende | 992.280.000,00 | 939.155.500,00 | Dinas Kesehatan |
| 4.1.4.23.20. | Dana Kapitasi Kepada FKTP Cisarua | 1.356.965.760,00 | 1.332.389.200,00 | Dinas Kesehatan |
| 4.1.4.23.21. | Dana Kapitasi Kepada FKTP Pasirlangu | 744.334.925,00 | 680.479.775,00 | Dinas Kesehatan |
| 4.1.4.23.22. | Dana Kapitasi Kepada FKTP Lembang | 1.978.068.000,00 | 1.899.267.200,00 | Dinas Kesehatan |
| 4.1.4.23.23. | Dana Kapitasi Kepada FKTP Cikole | 948.032.000,00 | 858.151.646,00 | Dinas Kesehatan |
| 4.1.4.23.25. | Dana Kapitasi Kepada FKTP Cibodas | 893.654.400,00 | 864.460.400,00 | Dinas Kesehatan |
| 4.1.4.23.26. | Dana Kapitasi Kepada FKTP Batujajar | 2.948.000.000,00 | 2.886.421.550,00 | Dinas Kesehatan |
| 4.1.4.23.28. | Dana Kapitasi Kepada FKTP Ngamprah | 1.763.547.897,00 | 1.759.807.850,00 | Dinas Kesehatan |
| 4.1.4.23.29. | Dana Kapitasi Kepada FKTP Cimareme | 2.160.046.200,00 | 2.066.669.600,00 | Dinas Kesehatan |
| 4.1.4.23.30. | Dana Kapitasi Kepada FKTP Cipongkor | 2.321.191.000,00 | 2.542.511.000,00 | Dinas Kesehatan |
| 4.1.4.23.31. | Dana Kapitasi Kepada FKTP Citalem | 2.071.853.600,00 | 2.020.210.700,00 | Dinas Kesehatan |
| 4.1.4.23.32. | Dana Kapitasi Kepada FKTP Parongpong | 1.007.197.900,00 | 985.230.800,00 | Dinas Kesehatan |
| 4.1.4.23.33. | Dana Kapitasi Kepada FKTP Ciwaruga | 875.448.000,00 | 804.207.050,00 | Dinas Kesehatan |
| 4.1.4.24. | Pemanfaatan Aset Daerah | 1.823.478.903,00 | 1.823.478.903,00 | |
| 4.1.4.24.01. | Kontribusi Pemanfaatan aset Daerah | 1.823.478.903,00 | 1.823.478.903,00 | Indag & Parbud |

2. Pendapatan Transfer - LRA

Pendapatan Transfer adalah pendapatan yang diperoleh suatu entitas pelaporan dari entitas pelaporan lainnya yang berasal dari Pemerintah Pusat maupun Pemerintah Provinsi. Realisasi Pendapatan Transfer Pemerintah Kabupaten Bandung Barat TA 2019 adalah sebesar Rp 2.206.258.579.947,00 atau 97,64% dari anggaran Pendapatan Transfer yang telah ditetapkan setelah perubahan sebesar Rp2.259.685.783.565,00. Penerimaan tersebut mengalami peningkatan dibandingkan dengan penerimaan Pendapatan Transfer TA 2018 sebesar Rp188.732.503.637,00 atau 9,35%, dari realisasi penerimaan Pendapatan Transfer TA 2018 sebesar Rp2.017.526.076.310,00. Rincian anggaran dan realisasi pendapatan transfer TA 2019 dan 2018 dapat dilihat dalam tabel sebagai berikut:

Tabel 5.9 Pendapatan Transfer Tahun 2019

| Kode Rek | Uraian | Jumlah Anggaran | Realisasi 2019 | % | Realisasi 2018 | Kenaikan / (Penurunan) | |
|---------------|--|-----------------------------|-----------------------------|---------------|-----------------------------|---------------------------|--------------|
| | | | | | | Rp | (%) |
| 1 | 2 | 3 | 4 | 5 | 6 | 7 | 8 |
| 4.2. | PENDAPATAN TRANSFER | 2.259.685.783.565,00 | 2.206.258.579.947,00 | 97,64 | 2.017.526.076.310,00 | 188.732.503.637,00 | 9,35 |
| 4.2.1. | Pendapatan Transfer Pemerintah Pusat | 1.677.880.050.513,00 | 1.639.819.402.415,00 | 97,73 | 1.525.369.448.662,00 | 114.449.953.753,00 | 7,50 |
| 4.2.1.01. | Bagi Hasil Pajak | 60.354.682.000,00 | 45.663.147.769,00 | 75,66 | 57.356.613.272,00 | (11.693.465.503,00) | (20,39) |
| 4.2.1.02. | Bagi Hasil Bukan Pajak/Sumber Daya Alam | 27.996.924.000,00 | 39.497.544.235,00 | 141,08 | 24.060.444.084,00 | 15.437.100.151,00 | 64,16 |
| 4.2.1.03. | Dana Alokasi Umum (DAU) | 1.126.707.364.000,00 | 1.126.707.364.000,00 | 100,00 | 1.091.118.868.000,00 | 35.588.496.000,00 | 3,26 |
| 4.2.1.04. | Dana Alokasi Khusus (DAK) | 462.821.080.513,00 | 427.951.346.411,00 | 92,47 | 352.833.523.306,00 | 75.117.823.105,00 | 21,29 |
| 4.2.2. | Pendapatan Transfer Pemerintah Pusat – Lainnya | 241.510.582.000,00 | 241.510.582.000,00 | 100,00 | 198.291.361.000,00 | 43.219.221.000,00 | 21,80 |
| 4.2.2.04. | Dana Desa | 241.510.582.000,00 | 241.510.582.000,00 | 100,00 | 198.291.361.000,00 | 43.219.221.000,00 | 21,80 |
| 4.2.3. | Pendapatan Transfer Pemerintah Daerah Lainnya | 254.548.160.352,00 | 243.264.633.170,00 | 95,57 | 240.298.088.056,00 | 2.966.545.114,00 | 1,23 |
| 4.2.3.01. | Pendapatan Bagi Hasil Pajak | 254.548.160.352,00 | 243.264.633.170,00 | 95,57 | 240.298.088.056,00 | 2.966.545.114,00 | 1,23 |
| 4.2.4. | Bantuan Keuangan | 85.746.990.700,00 | 81.663.962.362,00 | 95,24 | 53.567.178.592,00 | 28.096.783.770,00 | 52,45 |
| 4.2.4.01. | Bantuan Keuangan dari Pemerintah Daerah Provinsi Lainnya | 79.183.470.400,00 | 74.709.167.557,00 | 94,35 | 46.925.381.532,00 | 27.783.786.025,00 | 59,21 |
| 4.2.4.02. | Bantuan Keuangan dari Pemerintah Daerah Kabupaten | 822.220.875,00 | 881.032.995,00 | 107,15 | 837.817.690,00 | 43.215.305,00 | 5,16 |
| 4.2.4.03. | Bantuan Keuangan dari Pemerintah Daerah Kota | 5.741.299.425,00 | 6.073.761.810,00 | 105,79 | 5.803.979.370,00 | 269.782.440,00 | 4,65 |

a. Pendapatan Transfer Pemerintah Pusat

Realisasi Pendapatan Transfer Pemerintah Pusat TA 2019 terealisasi sebesar Rp1.639.819.402.415,00 atau 97,73% dari anggaran Pendapatan Transfer Pemerintah Pusat TA 2019 yang telah ditetapkan dalam APBD Perubahan sebesar Rp1.677.880.050.513,00. Penerimaan tersebut mengalami kenaikan dibandingkan penerimaan Pendapatan Transfer Pemerintah Pusat TA 2018 sebesar Rp114.449.953.753,00 atau 7,50 %, dari Realisasi Penerimaan Pendapatan Transfer Pemerintah Pusat TA 2018 sebesar Rp1.525.369.448.662,00 dengan rincian dalam tabel sebagai berikut:

Tabel 5.10 Pendapatan Transfer Pemerintah Pusat Tahun 2019

| Kode Rek | Uraian | Jumlah Anggaran | Realisasi 2019 | % | Realisasi 2018 | Kenaikan / (Penurunan) | |
|------------------|---|-----------------------------|-----------------------------|--------------------------|-----------------------------|----------------------------|----------------|
| | | | | | | Rp | (%) |
| 1 | 2 | 3 | 4 | 5 | 6 | 7 | 8 |
| 4.2.1. | Pendapatan Transfer Pemerintah Pusat | 1.677.880.050.513,00 | 1.639.819.402.415,00 | 97,73 | 1.525.369.448.662,00 | 114.449.953.753,00 | 7,50 |
| 4.2.1.01. | Bagi Hasil Pajak | 60.354.682.000,00 | 45.663.147.769,00 | 75,66 | 57.356.613.272,00 | (11.693.465.503,00) | (20,39) |
| .01. | Bagi Hasil dari Pajak Bumi dan Bangunan sektor Pertambangan | 3.626.500.000,00 | 3.148.615.167,00 | 86,82 | 3.464.288.967,00 | (315.673.800,00) | (9,11) |
| .02. | Bagi Hasil dari Pajak Bumi dan Bangunan sektor Perkebunan | 2.926.511.000,00 | 2.700.792.731,00 | 92,29 | 2.671.205.199,00 | 29.587.532,00 | 1,11 |
| .03. | Bagi Hasil dari Pajak Bumi dan Bangunan sektor Perhutanan | 825.795.000,00 | 742.953.502,00 | 89,97 | 727.062.802,00 | 15.890.700,00 | 2,19 |
| .04. | Bagi Hasil dari Pajak Penghasilan (PPh) Pasal 25 dan Pasal 29 Wajib Pajak Orang Pribadi Dalam Negeri dan PPh Pasal 21 | 43.696.965.000,00 | 30.330.337.064,00 | 69,41 | 42.021.256.792,00 | (11.690.919.728,00) | (27,82) |
| .05. | Bagi Hasil Cukai Hasil Tembakau | 5.189.608.000,00 | 5.194.133.978,00 | 100,0 ₉ | 4.925.857.000,00 | 268.276.978,00 | 5,45 |
| .06. | Bagi Hasil Dari Pajak Bumi dan Bangunan Bagian Pemerintah Pusat yg dibagikan ke Kab/Kota | 3.753.163.000,00 | 3.244.830.633,00 | 86,46 | 3.235.257.970,00 | 9.572.663,00 | 0,30 |
| .07. | Bagi Hasil dari Pajak Bumi dan Bangunan (PBB) | 336.140.000,00 | 301.484.694,00 | 89,69 | 311.684.542,00 | (10.199.848,00) | (3,27) |
| 4.2.1.02. | Bagi Hasil Bukan Pajak/Sumber Daya Alam | 27.996.924.000,00 | 39.497.544.235,00 | 141,0₈ | 24.060.444.084,00 | 15.437.100.151,00 | 64,16 |
| .02. | Bagi Hasil dari Provisi Sumber Daya Hutan | 110.327.000,00 | 66.196.200,00 | 60,00 | 126.578.298,00 | (60.382.098,00) | (47,70) |
| .06. | Bagi Hasil dari Pungutan Pengusahaan Perikanan | 983.593.000,00 | 590.155.800,00 | 60,00 | 701.234.591,00 | (111.078.791,00) | (15,84) |
| .08. | Bagi Hasil dari Pertambangan Minyak Bumi | - | - | - | 4.944.070.438,00 | (4.944.070.438,00) | (100,00) |
| .09. | Bagi Hasil dari Pertambangan Gas Bumi | - | - | - | 5.908.065.237,00 | (5.908.065.237,00) | (100,00) |
| .10. | Bagi Hasil dari Pertambangan Panas Bumi | 9.611.692.000,00 | 27.646.385.425,00 | 287,6 ₃ | 12.006.112.359,00 | 15.640.273.066,00 | 130,27 |
| .11. | Bagi Hasil Dari Pertambangan Mineral & Batubara Royalti | 401.422.000,00 | 280.995.400,00 | 70,00 | 374.383.161,00 | (93.387.761,00) | (24,94) |
| .12. | Bagi Hasil Dari Pertambangan Minyak Bumi dan Gas Bumi | 16.889.890.000,00 | 10.913.811.410,00 | 64,62 | - | 10.913.811.410,00 | 100,00 |
| 4.2.1.03. | Dana Alokasi Umum (DAU) - LRA | 1.126.707.364.000,00 | 1.126.707.364.000,00 | 100,0₀ | 1.091.118.868.000,00 | 35.588.496.000,00 | 3,26 |
| .01. | Dana Alokasi Umum | 1.126.707.364.000,00 | 1.126.707.364.000,00 | 100,0 ₀ | 1.091.118.868.000,00 | 35.588.496.000,00 | 3,26 |
| 4.2.1.04. | Dana Alokasi Khusus (DAK) | 462.821.080.513,00 | 427.951.346.411,00 | 92,47 | 352.833.523.306,00 | 75.117.823.105,00 | 21,29 |
| .01. | DAK Bidang Infrastruktur Jalan | 12.193.805.000,00 | 11.860.883.732,00 | 97,27 | 16.527.640.257,00 | (4.666.756.525,00) | (28,24) |
| .03. | DAK Bidang Infrastruktur Air Minum | - | - | - | 1.457.702.844,00 | (1.457.702.844,00) | (100,00) |
| .07. | DAK Bidang Perumahan dan Kawasan Pemukiman | 2.756.250.000,00 | 2.756.250.000,00 | 100,0 ₀ | - | 2.756.250.000,00 | 100,00 |
| .08. | DAK Bidang Kesehatan | 44.540.882.000,00 | 40.304.211.462,00 | 90,49 | 15.252.505.580,00 | 25.051.705.882,00 | 164,25 |
| .09. | DAK Bidang Kelautan dan Perikanan | 566.671.000,00 | 554.574.500,00 | 97,87 | - | 554.574.500,00 | 100,00 |
| .12. | DAK Bidang Perdagangan | - | - | - | 3.579.916.500,00 | (3.579.916.500,00) | (100,00) |
| .15. | DAK Bidang Pertanian | 3.511.597.000,00 | 3.275.166.887,00 | 93,27 | 2.726.712.290,00 | 548.454.597,00 | 20,11 |
| .18. | DAK Bidang Pendidikan | 85.061.660.000,00 | 61.435.339.023,00 | 72,22 | 28.429.902.808,00 | 33.005.436.215,00 | 116,09 |
| .21. | DAK Penugasan | 21.510.556.000,00 | 16.423.123.694,00 | 76,35 | 2.739.230.126,00 | 13.683.893.568,00 | 499,55 |
| .22. | BOP PAUD | 16.423.800.000,00 | 16.423.800.000,00 | 100,0 ₀ | 15.016.800.000,00 | 1.407.000.000,00 | 9,37 |
| .23. | Tunjangan Profesi Guru PNSD | 218.913.207.955,00 | 218.093.380.755,00 | 99,63 | 234.914.243.304,00 | (16.820.862.549,00) | (7,16) |
| .25. | Tunjangan Khusus Guru | 2.982.718.880,00 | 2.464.683.680,00 | 82,63 | 4.157.293.000,00 | (1.692.609.320,00) | (40,71) |

| Kode Rek | Uraian | Jumlah Anggaran | Realisasi 2019 | % | Realisasi 2018 | Kenaikan / (Penurunan) | |
|----------|---|-------------------|-------------------|--------|-------------------|------------------------|--------|
| | | | | | | Rp | (%) |
| 1 | 2 | 3 | 4 | 5 | 6 | 7 | 8 |
| .26. | Bantuan Operasional Kesehatan | 23.716.957.962,00 | 37.699.343.620,00 | 158,96 | 19.814.528.732,00 | 17.884.814.888,00 | 90,26 |
| .27. | Akreditasi Puskesmas | 4.263.957.000,00 | - | - | - | - | - |
| .28. | Jaminan Persalinan | 8.778.488.658,00 | - | - | - | - | - |
| .29. | Bantuan Operasional KB | 4.479.628.200,00 | 4.479.628.200,00 | 100,00 | 3.935.432.400,00 | 544.195.800,00 | 13,83 |
| .30. | Dana Pelayanan Administrasi Kependudukan | 4.857.160.858,00 | 4.857.160.858,00 | 100,00 | 4.281.615.465,00 | 575.545.393,00 | 13,44 |
| .32. | Bantuan operasional Penyelenggaraan Pendidikan Kesetaraan | 7.323.800.000,00 | 7.323.800.000,00 | 100,00 | - | 7.323.800.000,00 | 100,00 |
| .33. | Akreditasi Rumah Sakit | 603.640.000,00 | - | - | - | - | - |
| .34. | Akreditasi Labkesda | 336.300.000,00 | - | - | - | - | - |

- 1) Realisasi Pendapatan Transfer Bagi Hasil Pajak adalah sebesar Rp45.663.147.769,00 atau 75,66% dari anggaran TA 2019 sebesar Rp60.354.682.000,00. Penerimaan tersebut mengalami penurunan dibandingkan penerimaan TA 2018 sebesar Rp(11.693.465.503,00) atau (20,39)% dari Realisasi Penerimaan Bagi Hasil Pajak TA 2018 sebesar Rp57.356.613.272,00 dengan rincian dapat dilihat pada tabel berikut:

Tabel 5.11 Realisasi Pendapatan Transfer Bagi Hasil Pajak TA 2019 dan TA 2018

| No. | Uraian | 2019 | 2018 | Kenaikan / (Penurunan) | |
|----------------------------|---|-------------------|-------------------|------------------------|---------|
| | | | | (Rp) | (%) |
| 1 | Bagi Hasil dari PBB sektor Pertambangan | 3.148.615.167,00 | 3.464.288.967,00 | (315.673.800,00) | (9,11) |
| | 1.1. Migas | 2.863.831.674,00 | 3.215.811.757,00 | (351.980.083,00) | (10,95) |
| | 1.2. Non Migas Lainnya | 227.433.317,00 | 159.192.387,00 | 68.240.930,00 | 42,87 |
| | 1.3. Panas Bumi | 29.241.100,00 | 38.389.779,00 | (9.148.679,00) | (23,83) |
| | 1.4. DBH Sektor Lainnya | 28.109.076,00 | 50.895.044,00 | (22.785.968,00) | (44,77) |
| 2 | Bagi Hasil dari PBB sektor Perkebunan | 2.700.792.731,00 | 2.671.205.199,00 | 29.587.532,00 | 1,11 |
| 3 | Bagi Hasil dari PBB sektor Perhutanan | 742.953.502,00 | 727.062.802,00 | 15.890.700,00 | 2,19 |
| 4 | Bagi Hasil dari PPh Pasal 25 & Pasal 29 WPOPND dan PPh Pasal 21 | 30.330.337.064,00 | 42.021.256.792,00 | (11.690.919.728,00) | (27,82) |
| | 4.1. DBH PPh Pasal 21 Kab Bandung Barat | 28.292.429.264,00 | 38.105.062.702,00 | (9.812.633.438,00) | (25,75) |
| | 4.2. DBH PPh Pasal 25/29 OP Kab/Kota | 2.037.907.800,00 | 3.916.194.090,00 | (1.878.286.290,00) | (47,96) |
| 5 | Bagi Hasil Cukai Hasil Tembakau | 5.194.133.978,00 | 4.925.857.000,00 | 268.276.978,00 | 5,45 |
| 6 | DBH PBB Bag Pemerintah Pusat Bagi Rata" | 3.244.830.633,00 | 3.235.257.970,00 | 9.572.663,00 | 0,30 |
| 7 | DBH PBB Biaya Pemungutan | 301.484.694,00 | 311.684.542,00 | (10.199.848,00) | (3,27) |
| | 7.1. Sektor Perkebunan | 142.541.848,00 | 140.980.274,00 | 1.561.574,00 | 1,11 |
| | 7.2. Sektor Perhutanan | 34.310.014,00 | 33.576.164,00 | 733.850,00 | 2,19 |
| | 7.3. Sektor Pertambangan | - | - | - | - |
| | 7.3.1. Migas | 72.994.171,00 | 127.292.549,00 | (54.298.378,00) | (42,66) |
| | 7.3.2. Non Migas Lainnya | 49.368.237,00 | 6.301.365,00 | 43.066.872,00 | 683,45 |
| | 7.3.3. Panas Bumi | 1.157.800,00 | 1.519.595,00 | (361.795,00) | (23,81) |
| | 7.3.4. Sektor Lainnya | 1.112.624,00 | 2.014.595,00 | (901.971,00) | (44,77) |
| Total Bagi Hasil Pajak-LRA | | 45.663.147.769,00 | 57.356.613.272,00 | (11.693.465.503,00) | (20,39) |

- 2) Realisasi Pendapatan Transfer Bagi Hasil Bukan Pajak/Sumber Daya Alam adalah sebesar Rp39.497.544.235,00 atau 141,08% dari anggaran TA 2019 sebesar Rp27.996.924.000,00. Penerimaan tersebut mengalami peningkatan dibandingkan penerimaan TA 2018 sebesar Rp15.437.100.151,00 atau 64,16% dari Realisasi Penerimaan Bagi Hasil Bukan Pajak-LRA TA 2018 sebesar Rp24.060.444.084,00 dengan rincian dapat dilihat pada tabel berikut:

Tabel 5.12 Realisasi Pendapatan Transfer Bagi Hasil Bukan Pajak/SDA TA 2019 & TA 2018

| No. | Uraian | 2019 | 2018 | Kenaikan/ (Penurunan) | |
|-----|--|--------------------------|--------------------------|--------------------------|--------------|
| | | (Rp) | (Rp) | (Rp) | (%) |
| 1 | 2 | 3 | 4 | 5 | 6 |
| 1 | BH dari Iuran Hak Pengusahaan Hutan | - | - | | |
| 2 | BH dari Provisi Sumber Daya Hutan | 66.196.200,00 | 126.578.298,00 | (60.382.098,00) | (47,70) |
| 3 | BH dari Dana Reboisasi | - | - | | |
| 4 | BH dari Iuran Tetap (Land Rent) | - | - | | |
| 5 | BH dari Iuran Eksplorasi & Eksploitasi (Royalti) | 280.995.400,00 | 374.383.161,00 | (93.387.761,00) | (24,94) |
| 6 | BH dari Pungutan Pengusahaan Perikanan | 590.155.800,00 | 701.234.591,00 | (111.078.791,00) | (15,84) |
| 7 | BH dari Pungutan Hasil Perikanan | - | - | | |
| 8 | BH dari Pertambangan Minyak Bumi | 4.797.020.800,00 | 4.944.070.438,00 | (147.049.638,00) | (2,97) |
| | 8.1 minyak bumi 0,5 % | 153.497.850,00 | 158.052.933,00 | (4.555.083,00) | (2,88) |
| | 8.2 minyak bumi 15 % | 4.643.522.950,00 | 4.786.017.505,00 | (142.494.555,00) | (2,98) |
| 9 | BH dari Pertambangan Gas Bumi | 6.116.790.610,00 | 5.908.065.237,00 | 208.725.373,00 | 3,53 |
| | 9.1 Gas bumi 0,5 % | 96.678.000,00 | 96.130.385,00 | 547.615,00 | 0,57 |
| | 9.2 Gas bumi 30 % | 5.843.828.629,00 | 5.811.934.852,00 | 31.893.777,00 | 0,55 |
| | KB DBH SDA Gas Bumi s.d Tahun 2018 yang dialokasikan pada, TA 2019 | 2.842.102,00 | | 2.842.102,00 | 100,00 |
| | KB DBH SDA Gas Bumi s.d Tahun 2018 yang Dialokasikan pada TA 2019 | 173.441.879,00 | | 173.441.879,00 | 100,00 |
| 10 | BH dari Pertambangan Panas Bumi | 27.646.385.425,00 | 12.006.112.359,00 | 15.640.273.066,00 | 130,27 |
| | 10.1 DBH SDA Panas Bumi Bagian Pemerintah | 27.437.000.975,00 | 11.961.737.129,00 | 15.475.263.846,00 | 129,37 |
| | 10.2 DBH SDA Panas Bumi Iuran Tetap | 209.384.450,00 | 44.375.230,00 | 165.009.220,00 | 371,85 |
| | Total BHNP | 39.497.544.235,00 | 24.060.444.084,00 | 15.437.100.151,00 | 64,16 |

- 3) Realisasi Pendapatan Transfer Dana Alokasi Umum (DAU) adalah sebesar Rp1.126.707.364.000,00 atau 100 % dari anggaran TA 2019. Penerimaan tersebut mengalami peningkatan dibandingkan TA 2018 sebesar Rp35.588.496.000,00 atau 3,26%.
- 4) Realisasi Pendapatan Transfer Dana Alokasi Khusus (DAK) adalah sebesar Rp427.951.346.411,00 atau 92,47% dari anggaran TA 2019 sebesar Rp462.821.080.513,00. Penerimaan tersebut mengalami peningkatan Rp75.117.823.105,00 atau 21,29% dibandingkan dengan DAK TA 2018 sebesar Rp352.833.523.306,00. Rincian realisasi Pendapatan Transfer DAK per Bidang adalah sebagai berikut:

Tabel 5.13 Rincian Realisasi Penerimaan DAK Per Bidang TA 2019

| No | Uraian | Jumlah Anggaran | Realisasi 2019 | % | Realisasi 2018 | Kenaikan / (Penurunan) | |
|----|-------------------------------------|--------------------|--------------------|-------|--------------------|------------------------|--------|
| | | | | | | Rp | (%) |
| 1 | 2 | 3 | 4 | 5 | 6 | 7 | 8 |
| A | Dana Alokasi Khusus (DAK) | 462.821.080.513,00 | 427.951.346.411,00 | 92,47 | 352.833.523.306,00 | 75.117.823.105,00 | 21,29 |
| 1 | Dana Alokasi Khusus Fisik Reguler | 148.630.865.000,00 | 120.186.425.604,00 | 80,86 | 67.974.380.279,00 | 52.212.045.325,00 | 76,81 |
| 2 | Dana Alokasi Khusus Fisik Penugasan | 21.510.556.000,00 | 16.423.123.694,00 | 76,35 | 2.739.230.126,00 | 13.683.893.568,00 | 499,55 |
| 3 | Dana Alokasi Khusus Non Fisik | 292.679.659.513,00 | 291.341.797.113,00 | 99,54 | 282.119.912.901,00 | 9.221.884.212,00 | 3,27 |

b. Pendapatan Transfer Pemerintah Pusat – Lainnya

Realisasi Pendapatan Transfer Pemerintah Pusat Lainnya TA 2019 adalah sebesar Rp241.510.582.000,00 atau 100,00% dari anggaran Pendapatan Transfer Pemerintah Pusat Lainnya TA 2019. Penerimaan tersebut naik sebesar Rp43.219.221.000,00 atau sebesar 21,80% dari realisasi penerimaan Pendapatan Transfer Pemerintah Pusat Lainnya TA 2018, dengan rincian dalam tabel sebagai berikut:

Tabel 5.14 Pendapatan Transfer Pemerintah Pusat – Lainnya Tahun 2019

| Kode Rek | Uraian | Jumlah Anggaran | Realisasi 2019 | % | Realisasi 2018 | Kenaikan / (Penurunan) | |
|--------------|--|--------------------|--------------------|--------|--------------------|------------------------|-------|
| | | | | | | Rp | (%) |
| 1 | 2 | 3 | 4 | 5 | 6 | 7 | 8 |
| 4.2.2. | Pendapatan Transfer Pemerintah Pusat – Lainnya | 241.510.582.000,00 | 241.510.582.000,00 | 100,00 | 198.291.361.000,00 | 43.219.221.000,00 | 21,80 |
| 4.2.2.04. | Dana Desa | 241.510.582.000,00 | 241.510.582.000,00 | 100,00 | 198.291.361.000,00 | 43.219.221.000,00 | 21,80 |
| 4.2.2.04.01. | Dana Desa. | 241.510.582.000,00 | 241.510.582.000,00 | 100,00 | 198.291.361.000,00 | 43.219.221.000,00 | 21,80 |

c. Pendapatan Transfer Pemerintah Daerah Lainnya

Realisasi Pendapatan Transfer Pemerintah Daerah Lainnya TA 2019 adalah sebesar Rp243.264.633.170,00 atau 95,57% dari anggaran Pendapatan Transfer Pemerintah Daerah Lainnya TA 2019 sebesar Rp254.548.160.352,00. Penerimaan tersebut naik dibandingkan penerimaan Pendapatan Transfer Pemerintah Daerah Lainnya TA 2018 sebesar Rp2.966.545.114,00 atau 1,23%.

d. Pendapatan Transfer Bantuan Keuangan

Realisasi Pendapatan Transfer Bantuan Keuangan TA 2019 adalah sebesar Rp81.663.962.362,00 atau 95,24% dari anggaran Pendapatan Transfer Bantuan Keuangan TA 2019 sebesar Rp85.746.990.700,00. Penerimaan tersebut naik dibandingkan penerimaan Pendapatan Transfer Bantuan Keuangan TA 2018 sebesar Rp28.096.783.770,00 atau 52,45%. Rincian jumlah anggaran dan realisasi Pendapatan Transfer Pemerintah Daerah Lainnya dan Bantuan Keuangan TA 2019 dan TA 2018 dapat dilihat dalam tabel sebagai berikut:

Tabel 5.15 Realisasi Pendapatan Transfer Pemerintah Daerah Lainnya dan Pendapatan Transfer Bantuan Keuangan TA 2019 dan TA 2018

| Kode Rek | Uraian | Jumlah Anggaran | Realisasi 2019 | % | Realisasi 2018 | Kenaikan / (Penurunan) | |
|--------------|---|--------------------|--------------------|-------|--------------------|------------------------|------|
| | | | | | | Rp | (%) |
| 1 | 2 | 3 | 4 | 5 | 6 | 7 | 8 |
| 4.2.3. | Pendapatan Transfer Pemerintah Daerah Lainnya | 254.548.160.352,00 | 243.264.633.170,00 | 95,57 | 240.298.088.056,00 | 2.966.545.114,00 | 1,23 |
| 4.2.3.01. | Pendapatan Bagi Hasil Pajak | 254.548.160.352,00 | 243.264.633.170,00 | 95,57 | 240.298.088.056,00 | 2.966.545.114,00 | 1,23 |
| 4.2.3.01.01. | Pendapatan Bagi Hasil Pajak | 254.548.160.352,00 | 243.264.633.170,00 | 95,57 | 240.298.088.056,00 | 2.966.545.114,00 | 1,23 |

| Kode Rek | Uraian | Jumlah Anggaran | Realisasi 2019 | % | Realisasi 2018 | Kenaikan / (Penurunan) | |
|------------------|---|--------------------------|--------------------------|---------------|--------------------------|--------------------------|--------------|
| | | | | | | Rp | (%) |
| 1 | 2 | 3 | 4 | 5 | 6 | 7 | 8 |
| | Dana Bagi Hasil Pajak Dari Provinsi | - | - | - | - | | |
| | Bagi Hasil Dari Pajak Kendaraan Bermotor | 80.524.602.540,00 | 79.897.251.050,00 | 99,22 | 75.889.927.515,00 | 4.007.323.535,00 | 5,28 |
| | Bagi Hasil Dari Bea Balik Nama Kendaraan Bermotor | 61.283.436.000,00 | 59.671.320.575,00 | 97,37 | 55.153.768.680,00 | 4.517.551.895,00 | 8,19 |
| | Bagi Hasil Dari Pajak Bahan Bakar Kendaraan Bermotor | 41.784.481.645,00 | 38.493.070.866,00 | 92,12 | 35.199.709.312,00 | 3.293.361.554,00 | 9,36 |
| | Bagi Hasil Dari Pajak Pengambilan dan Pemanfaatan Air Permukaan | 5.649.200.570,00 | 6.427.903.995,00 | 113,78 | 9.668.569.085,00 | (3.240.665.090,00) | (33,52) |
| | Bagi Hasil Pajak Rokok | 65.306.439.597,00 | 58.775.086.684,00 | 90,00 | 64.386.113.464,00 | (5.611.026.780,00) | (8,71) |
| 4.2.4. | Bantuan Keuangan - LRA | 85.746.990.700,00 | 81.663.962.362,00 | 95,24 | 53.567.178.592,00 | 28.096.783.770,00 | 52,45 |
| 4.2.4.01. | Bantuan Keuangan dari Pemerintah Daerah Provinsi Lainnya | 79.183.470.400,00 | 74.709.167.557,00 | 94,35 | 46.925.381.532,00 | 27.783.786.025,00 | 59,21 |
| 4.2.4.01.01. | Bantuan Keuangan dari Pemerintah Daerah Provinsi | 79.183.470.400,00 | 74.709.167.557,00 | 94,35 | 46.925.381.532,00 | 27.783.786.025,00 | 59,21 |
| 4.2.4.02. | Bantuan Keuangan dari Pemerintah Daerah Kabupaten | 822.220.875,00 | 881.032.995,00 | 107,15 | 837.817.690,00 | 43.215.305,00 | 5,16 |
| | Bantuan Keuangan Dari Kabupaten Bandung | 822.220.875,00 | 881.032.995,00 | 107,15 | 837.817.690,00 | 43.215.305,00 | 5,16 |
| 4.2.4.03. | Bantuan Keuangan dari Pemerintah Daerah Kota | 5.741.299.425,00 | 6.073.761.810,00 | 105,79 | 5.803.979.370,00 | 269.782.440,00 | 4,65 |
| | Bantuan Keuangan Dari Kota Bandung | 4.857.369.450,00 | 5.123.385.690,00 | 105,48 | 4.891.794.915,00 | 231.590.775,00 | 4,73 |
| | Bantuan Keuangan Dari Kota Cimahi | 883.929.975,00 | 950.376.120,00 | 107,52 | 912.184.455,00 | 38.191.665,00 | 4,19 |

3. Lain-Lain Pendapatan Daerah yang Sah

Realisasi Lain-lain Pendapatan Daerah yang Sah Pemerintah Kabupaten Bandung Barat TA 2019 adalah sebesar Rp168.495.680.000,00 atau 99,96% dari anggarannya sebesar Rp168.568.400.000,00. Realisasi penerimaan tersebut mengalami kenaikan dibandingkan penerimaan Lain-lain Pendapatan Daerah yang Sah TA 2018 sebesar Rp6.406.221.835,00 atau 3,95%, dengan rincian dalam tabel sebagai berikut:

Tabel 5.16 Lain-lain Pendapatan Daerah yang Sah TA 2019 dan TA 2018

| Kode Rek | Uraian | Jumlah Anggaran | Realisasi 2019 | % | Realisasi 2018 | Kenaikan / (Penurunan) | |
|------------------|---|---------------------------|---------------------------|--------------|---------------------------|-------------------------|-------------|
| | | | | | | Rp | (%) |
| 1 | 2 | 3 | 4 | 5 | 6 | 7 | 8 |
| 4.3. | LAIN-LAIN PENDAPATAN DAERAH YANG SAH - LRA | 168.568.400.000,00 | 168.495.680.000,00 | 99,96 | 162.089.458.165,00 | 6.406.221.835,00 | 3,95 |
| 4.3.1. | Pendapatan Hibah - LRA | 168.568.400.000,00 | 168.495.680.000,00 | 99,96 | 162.089.458.165,00 | 6.406.221.835,00 | 3,95 |
| 4.3.1.01. | Pendapatan Hibah dari Pemerintah - LRA | 168.568.400.000,00 | 168.495.680.000,00 | 99,96 | 162.089.458.165,00 | 6.406.221.835,00 | 3,95 |
| 4.3.1.01.01. | Pendapatan Hibah dari Pemerintah | 168.568.400.000,00 | 168.495.680.000,00 | 99,96 | 162.089.458.165,00 | 6.406.221.835,00 | 3,95 |

Penerimaan Lain-lain Pendapatan Daerah yang Sah TA 2019 seluruhnya merupakan penerimaan Bantuan Operasional Sekolah (BOS) TA 2019 untuk Kegiatan Penyediaan Bantuan Operasional Sekolah (BOS) pada jenjang Sekolah Dasar Negeri (SDN) dan pada jenjang Sekolah Menengah Pertama Negeri (SMPN) yang penyalurannya langsung diterima di rekening masing-masing sekolah. Penyaluran Bantuan BOS tersebut dilakukan berdasarkan Perjanjian Hibah BOS dengan rincian sebagai berikut:

Tabel 5.17 Rincian Nomor dan Tanggal Perjanjian Hibah BOS

| No. | Uraian Perjanjian Hibah (NPH) | Nomor | Tanggal |
|-----|---|--|------------------|
| 1. | NPH BOS Reguler Tahun 2019 | 978.3/2841-SET.DISDIK 900/1744/DISDIK/2019 | 27 Februari 2019 |
| 2. | NPH BOS Reguler Tahun 2019 – Addendum I | 978.3/2841-SET.DISDIK 900/5416/DISDIK/2019 | 20 November 2019 |
| 3. | NPH BOS Kinerja Tahun 2019 | 978.3/18810-SET.DISDIK 900/5280/DISDIK/2019 | 11 November 2019 |
| 4. | NPH BOS Afiriasi Tahun 2019 | 978.3/18809-SET.DISDIK 900/5280/DISDIK/2019 | 11 November 2019 |

Total penerimaan Dana BOS TA 2019 untuk Sekolah Dasar Negeri dan Sekolah Menengah Pertama Negeri di Kabupaten Bandung Barat dengan rincian sebagai berikut:

**Tabel 5.18 Lain-lain Pendapatan Daerah yang Sah -
BOS SDN dan BOS SMPN Tahun 2019**

| Kode Rek | Uraian | Realisasi 2019 | Realisasi 2018 |
|----------|---|---------------------------|---------------------------|
| 1 | 2 | 3 | 4 |
| 1 | Bos Reguler Sekolah Dasar Negeri | 117.876.480.000,00 | 119.325.280.000,00 |
| 2 | Bos Reguler Sekolah Menengah Pertama Negeri | 39.439.200.000,00 | 42.764.178.165,00 |
| 3 | Bos Afiriasi SDN | 6.264.000.000,00 | - |
| 4 | Bos Kinerja SDN | 1.530.000.000,00 | - |
| 5 | Bos Afiriasi SMPN | 1.618.000.000,00 | - |
| 6 | Bos Kinerja SMPN | 1.768.000.000,00 | - |
| | Total | 168.495.680.000,00 | 162.089.458.165,00 |

5.1.2.2. Belanja Daerah dan Transfer

Belanja dan Transfer Daerah adalah semua pengeluaran dari Rekening Kas Umum Daerah yang mengurangi Saldo Anggaran Lebih dalam periode tahun anggaran bersangkutan yang tidak akan diperoleh pembayarannya kembali oleh pemerintah. Pengeluaran Belanja Daerah diklasifikasikan berdasarkan Jenis Belanja sebagai berikut:

1. Belanja operasi, yaitu pengeluaran anggaran untuk kegiatan sehari-hari pemerintah daerah yang memberi manfaat jangka pendek. Belanja operasi antara lain meliputi:
 - a. Belanja Pegawai;
 - b. Belanja Barang;
 - c. Hibah; dan
 - d. Bantuan Sosial.
2. Belanja modal, yaitu pengeluaran anggaran untuk perolehan aset tetap dan aset lainnya yang memberi manfaat lebih dari satu periode akuntansi. Belanja modal meliputi antara lain:
 - a. Belanja Modal Pengadaan Tanah;
 - b. Belanja Modal Pengadaan Peralatan dan Mesin;
 - c. Belanja Modal Pengadaan Gedung dan Bangunan;
 - d. Belanja Modal Pengadaan Jalan, Irigasi, dan Jaringan;

- e. Belanja Modal Pengadaan Aset Tetap Lainnya;
 - f. Belanja Modal Pengadaan Aset Lainnya (Aset Tak Berwujud).
3. Belanja tidak terduga, yaitu pengeluaran anggaran untuk kegiatan yang sifatnya tidak biasa dan tidak diharapkan berulang seperti penanggulangan bencana alam, bencana sosial, dan pengeluaran tidak terduga lainnya yang sangat diperlukan dalam rangka penyelenggaraan kewenangan pemerintah pusat/daerah.
 4. Transfer, yaitu penerimaan atau pengeluaran uang oleh suatu entitas pelaporan dari/kepada entitas pelaporan lain, termasuk dana perimbangan dan dana bagi hasil.

Berdasarkan Laporan Realisasi Anggaran Pemerintah Kabupaten Bandung Barat untuk TA 2019, total realisasi Belanja dan Transfer Daerah Kabupaten Bandung Barat adalah sebesar Rp2.940.992.818.550,93 atau mencapai 89,21% dari total anggaran Belanja dan Transfer yang telah ditetapkan setelah APBD Perubahan sebesar Rp3.296.826.072.257,18. Jumlah tersebut meningkat sebesar Rp297.096.611.494,11 atau 11,24% dibandingkan total realisasi anggaran Belanja Daerah TA 2018. Ikhtisar anggaran dan realisasi Belanja dan Transfer dapat dilihat dalam tabel sebagai berikut:

Tabel 5.19 Ikhtisar Belanja dan Transfer Tahun 2019

| Kode Rek | Uraian | Jumlah Anggaran | Realisasi 2019 | % | Realisasi 2018 | Kenaikan / (Penurunan) | % |
|----------|------------------------------------|-----------------------------|-----------------------------|--------------|-----------------------------|---------------------------|--------------|
| 1 | 2 | 3 | 4 | 5 | 6 | 7 | 8 |
| 5. | BELANJA | 2.800.086.985.933,18 | 2.464.754.796.102,93 | 88,02 | 2.211.908.511.646,82 | 252.846.284.456,11 | 11,43 |
| 5.1. | BELANJA OPERASI | 2.313.990.513.596,00 | 2.125.276.307.709,30 | 91,84 | 1.946.359.838.577,82 | 178.916.469.131,48 | 9,19 |
| 5.2. | BELANJA MODAL | 480.695.662.316,00 | 338.001.326.883,63 | 70,32 | 264.540.319.500,00 | 73.461.007.383,63 | 27,77 |
| 5.3. | BELANJA TAK TERDUGA | 5.400.810.021,18 | 1.477.161.510,00 | 27,35 | 1.008.353.569,00 | 468.807.941,00 | 46,49 |
| 6. | TRANSFER | 496.739.086.324,00 | 476.238.022.448,00 | 95,87 | 431.987.695.410,00 | 44.250.327.038,00 | 10,24 |
| 6.1. | TRANSFER BAGI HASIL PENDAPATAN | 49.664.189.919,00 | 37.774.335.344,00 | 76,06 | 36.852.601.759,00 | 921.733.585,00 | 2,50 |
| 6.2. | TRANSFER BANTUAN KEUANGAN | 447.074.896.405,00 | 438.463.687.104,00 | 98,07 | 395.135.093.651,00 | 43.328.593.453,00 | 10,97 |
| | JUMLAH BELANJA DAN TRANSFER | 3.296.826.072.257,18 | 2.940.992.818.550,93 | 89,21 | 2.643.896.207.056,82 | 297.096.611.494,11 | 11,24 |

1. Belanja Operasi

Belanja Operasi adalah pengeluaran pemerintah daerah untuk kegiatan sehari-hari yang memberi manfaat jangka pendek. Belanja Operasi meliputi Belanja Pegawai, Belanja Barang dan Jasa, Belanja Hibah, dan Belanja Bantuan Sosial. Realisasi Belanja Operasi Pemerintah Kabupaten Bandung Barat TA 2019 adalah sebesar Rp2.125.276.307.709,30 atau mencapai 91,84% total anggaran Belanja Operasi yang telah ditetapkan sebesar Rp2.313.990.513.596,00. Realisasi Belanja Operasi TA 2019 tersebut mengalami kenaikan dari realisasi TA 2018 sebesar Rp178.916.469.131,48 atau 9,19%. Kenaikan Belanja Operasi tersebut disebabkan adanya kenaikan yang berasal dari Belanja Pegawai, Belanja Barang dan Jasa, serta Belanja Bantuan Sosial, dengan rincian sebagai berikut:

Tabel 5.20 Belanja Operasi Tahun 2019

| Kode Rek | Uraian | Jumlah Anggaran | Realisasi 2019 | % | Realisasi 2018 | Kenaikan / (Penurunan) | % |
|----------|-------------------------|-----------------------------|-----------------------------|--------------|-----------------------------|---------------------------|-------------|
| 1 | 2 | 3 | 4 | 5 | 6 | 7 | 8 |
| 5.1. | BELANJA OPERASI | 2.313.990.513.596,00 | 2.125.276.307.709,30 | 91,84 | 1.946.359.838.577,82 | 178.916.469.131,48 | 9,19 |
| 5.1.1. | Belanja Pegawai | 1.422.114.545.222,00 | 1.337.528.136.824,00 | 94,05 | 1.137.466.466.446,00 | 200.061.670.378,00 | 17,59 |
| 5.1.2. | Belanja Barang dan Jasa | 680.228.352.703,00 | 599.173.041.572,30 | 88,08 | 591.835.278.919,82 | 7.337.762.652,48 | 1,24 |
| 5.1.5. | Belanja Hibah | 193.532.590.171,00 | 175.289.674.878,00 | 90,57 | 204.132.164.612,00 | (28.842.489.734,00) | (14,13) |
| 5.1.6. | Belanja Bantuan Sosial | 18.115.025.500,00 | 13.285.454.435,00 | 73,34 | 12.925.928.600,00 | 359.525.835,00 | 2,78 |

a. Belanja Pegawai

Realisasi Belanja Pegawai Pemerintah Kabupaten Bandung Barat TA 2019 adalah sebesar Rp1.337.528.136.824,00 atau mencapai 94,05% dari total anggaran Belanja Pegawai sebesar Rp1.422.114.545.222,00. Realisasi Belanja Pegawai TA 2019 tersebut mengalami kenaikan dibandingkan dengan realisasi TA 2018 sebesar Rp200.061.670.378,00 atau 17,59%. Peningkatan Belanja Pegawai tersebut disebabkan meningkatnya belanja tambahan penghasilan PNS Pemerintah Kabupaten Bandung Barat TA 2019 dan penyesuaian terhadap standar belanja yang berlaku, dengan rincian sebagai berikut:

Tabel 5.21 Rincian Anggaran dan Realisasi Belanja Pegawai TA 2019 dan TA 2018

| Kode Rek | Uraian | Anggaran 2019 | Realisasi 2019 | % | Realisasi 2018 | Kenaikan / (Penurunan) | |
|-----------|---|-----------------------------|-----------------------------|--------------|-----------------------------|---------------------------|--------------|
| | | | | | | Rp | (%) |
| 1 | 2 | 3 | 4 | 5 | 6 | 7 | 8 |
| 5.1.1. | Belanja Pegawai | 1.422.114.545.222,00 | 1.337.528.136.824,00 | 94,05 | 1.137.466.466.446,00 | 200.061.670.378,00 | 17,59 |
| 5.1.1.01. | Belanja Gaji dan Tunjangan | 870.530.738.588,00 | 825.221.480.660,00 | 94,80 | 808.986.530.411,00 | 16.234.950.249,00 | 2,01 |
| 5.1.1.02. | Belanja Tambahan Penghasilan PNS | 309.594.421.400,00 | 285.818.248.056,00 | 92,32 | 166.738.210.212,00 | 119.080.037.844,00 | 71,42 |
| 5.1.1.03. | Belanja Penerimaan lainnya Pimpinan dan anggota DPRD serta KDH/WKDH | 9.697.872.876,00 | 9.691.409.471,00 | 99,93 | 9.231.500.000,00 | 459.909.471,00 | 4,98 |
| 5.1.1.04. | Biaya Pemungutan Pajak Bumi dan Bangunan | 392.345.587,00 | - | - | - | - | 100,00 |
| 5.1.1.05. | Insentif Pemungutan Pajak Daerah | 22.500.000.000,00 | 14.737.196.746,00 | 65,50 | 15.332.599.420,00 | (595.402.674,00) | (3,88) |
| 5.1.1.06. | Insentif Pemungutan Retribusi Daerah | 1.928.722.771,00 | 505.956.013,00 | 26,23 | 361.825.022,00 | 144.130.991,00 | 39,83 |
| 5.1.1.07. | Uang Lembur | 802.500.000,00 | 698.390.000,00 | 87,03 | 695.621.500,00 | 2.768.500,00 | 0,40 |
| 5.1.1.09. | Belanja Honorarium PNS | 3.709.435.000,00 | 2.657.666.083,00 | 71,65 | 2.046.728.000,00 | 610.938.083,00 | 29,85 |
| 5.1.1.10. | Belanja Honorarium Non PNS | 181.030.373.500,00 | 176.571.200.000,00 | 97,54 | 106.506.936.300,00 | 70.064.263.700,00 | 65,78 |
| 5.1.1.11. | Belanja Pegawai BLUD. | 1.280.230.000,00 | 999.325.000,00 | 78,06 | 1.102.314.000,00 | (102.989.000,00) | (9,34) |
| 5.1.1.12. | Belanja Honorarium Pengelola Dana Bos | 20.647.905.500,00 | 20.627.264.795,00 | 99,90 | 26.464.201.581,00 | (5.836.936.786,00) | (22,06) |

Informasi lebih lanjut mengenai rincian saldo Belanja Pegawai per rincian objek TA 2019 pada Pemerintah Kabupaten Bandung Barat disajikan dalam **Lampiran 2**.

b. Belanja Barang dan Jasa

Belanja Barang dan Jasa merupakan belanja pembelian barang maupun jasa yang digunakan untuk memperlancar operasional seluruh kegiatan yang akhirnya dapat memperlancar tugas-tugas pemerintahan. Realisasi Belanja Barang dan Jasa pada Pemerintah Kabupaten Bandung Barat TA 2019 adalah sebesar Rp599.173.041.572,30 atau mencapai 88,08% dari total anggaran Belanja Barang dan Jasa sebesar Rp680.228.352.703,00. Realisasi Belanja Barang dan Jasa TA 2019 tersebut mengalami kenaikan dari realisasi TA 2018 sebesar Rp7.337.762.652,48 atau 1,24%. Peningkatan Belanja Barang dan Jasa disebabkan meningkatnya operasional Pemerintah Kabupaten Bandung Barat pada TA 2019 akibat penyesuaian terhadap standar harga yang berlaku sesuai laju inflasi serta penyesuaian terhadap standar analisa belanja. Rincian anggaran dan realisasi Belanja Barang dan Jasa dapat dilihat dalam tabel sebagai berikut:

Tabel 5.22 Rincian Anggaran dan Realisasi Belanja Barang dan Jasa TA 2019 dan TA 2018

| Kode Rek | Uraian | Jumlah Anggaran | Realisasi 2019 | % | Realisasi 2018 | Kenaikan / (Penurunan) | % |
|---------------|---|---------------------------|---------------------------|--------------|---------------------------|-------------------------|-------------|
| 1 | 2 | 3 | 4 | 5 | 6 | 7 | 8 |
| 5.1.2. | Belanja Barang dan Jasa | 680.228.352.703,00 | 599.173.041.572,30 | 88,08 | 591.835.278.919,82 | 7.337.762.652,48 | 1,24 |
| 5.1.2.01. | Belanja Bahan Pakai Habis | 21.444.699.074,00 | 19.511.905.310,00 | 90,99 | 22.520.800.388,00 | (3.008.895.078,00) | (13,36) |
| 5.1.2.02. | Belanja Bahan/Material | 28.836.976.591,00 | 23.620.565.654,00 | 81,91 | 33.212.400.815,00 | (9.591.835.161,00) | (28,88) |
| 5.1.2.03. | Belanja Jasa Kantor | 102.573.765.094,00 | 92.657.704.699,00 | 90,33 | 81.940.685.153,00 | 10.717.019.546,00 | 13,08 |
| 5.1.2.04. | Belanja Premi Asuransi | 23.768.462.398,00 | 16.035.360.835,00 | 67,46 | 15.147.286.136,00 | 888.074.699,00 | 5,86 |
| 5.1.2.05. | Belanja Perawatan Kendaraan Bermotor | 10.434.418.075,00 | 8.672.158.165,00 | 83,11 | 10.257.618.335,00 | (1.585.460.170,00) | (15,46) |
| 5.1.2.06. | Belanja Cetak dan Penggandaan | 21.092.195.779,00 | 19.329.855.103,00 | 91,64 | 22.894.367.019,00 | (3.564.511.916,00) | (15,57) |
| 5.1.2.07. | Belanja Sewa Rumah/Gedung/Gudang/Parkir | 5.591.690.200,00 | 5.024.730.724,00 | 89,86 | 10.044.280.409,00 | (5.019.549.685,00) | (49,97) |
| 5.1.2.08. | Belanja Sewa Sarana Mobilitas | 1.571.260.000,00 | 1.329.453.000,00 | 84,61 | 1.193.767.000,00 | 135.686.000,00 | 11,37 |
| 5.1.2.09. | Belanja Sewa Alat Berat | 39.200.000,00 | 39.200.000,00 | 100,00 | 39.000.000,00 | 200.000,00 | 0,51 |
| 5.1.2.10. | Belanja Sewa Perlengkapan dan Peralatan Kantor | 2.850.244.500,00 | 2.762.975.000,00 | 96,94 | 3.318.113.750,00 | (555.138.750,00) | (16,73) |
| 5.1.2.11. | Belanja Makanan dan Minuman | 33.210.758.800,00 | 31.423.903.663,00 | 94,62 | 31.306.491.944,00 | 117.411.719,00 | 0,38 |
| 5.1.2.12. | Belanja Pakaian Dinas dan Atributnya | 2.733.269.000,00 | 2.684.494.760,00 | 98,22 | 2.892.945.925,00 | (208.451.165,00) | (7,21) |
| 5.1.2.13. | Belanja Pakaian Kerja | 1.347.893.560,00 | 1.323.056.610,00 | 98,16 | 2.094.224.010,00 | (771.167.400,00) | (36,82) |
| 5.1.2.14. | Belanja Pakaian khusus dan hari-hari tertentu | 4.296.866.040,00 | 4.038.323.440,00 | 93,98 | 4.490.435.900,00 | (452.112.460,00) | (10,07) |
| 5.1.2.15. | Belanja Perjalanan Dinas | 57.288.318.181,00 | 52.361.288.056,00 | 91,40 | 48.642.624.877,00 | 3.718.663.179,00 | 7,64 |
| 5.1.2.18. | Belanja Pemeliharaan | 40.827.271.633,00 | 25.046.722.566,00 | 61,35 | 41.307.048.529,00 | (16.260.325.963,00) | (39,36) |
| 5.1.2.19. | Belanja Jasa Konsultansi | 42.749.547.250,00 | 36.632.098.661,00 | 85,69 | 25.991.361.486,00 | 10.640.737.175,00 | 40,94 |
| 5.1.2.20. | Belanja Barang Untuk Diserahkan kepada Masyarakat/Pihak Ketiga | 46.229.711.350,00 | 33.391.188.130,30 | 72,23 | 904.600.000,00 | 32.486.588.130,30 | 3.591,27 |
| 5.1.2.22. | Belanja Beasiswa Pendidikan PNS | 20.000.000,00 | 20.000.000,00 | 100,00 | 35.000.000,00 | (15.000.000,00) | (42,86) |
| 5.1.2.23. | Belanja kursus, pelatihan, sosialisasi dan bimbingan teknis PNS | 32.900.722.182,00 | 30.784.698.288,00 | 93,57 | 31.149.748.157,00 | (365.049.869,00) | (1,17) |
| 5.1.2.24. | Belanja Jasa Narasumber/Tenaga Ahli | 25.484.565.400,00 | 24.349.964.400,00 | 95,55 | 39.583.566.271,00 | (15.233.601.871,00) | (38,48) |
| 5.1.2.27. | Uang untuk diberikan kepada Pihak Ketiga/Masyarakat | 12.518.200.000,00 | 12.240.134.016,00 | 97,78 | 1.303.720.000,00 | 10.936.414.016,00 | 838,86 |
| 5.1.2.29. | Belanja Barang Dana BOS. | 112.284.519.493,00 | 109.171.863.482,00 | 97,23 | 109.009.250.241,82 | 162.613.240,18 | 0,15 |
| 5.1.2.31. | Belanja Barang dan Jasa BLUD | 32.740.073.800,00 | 29.892.995.410,00 | 91,30 | 23.361.000.552,00 | 6.531.994.858,00 | 27,96 |
| 5.1.2.35. | Belanja Kursus, Pelatihan, Sosialisasi dan Bimbingan Teknis NON PNS | 16.640.051.403,00 | 16.192.722.450,00 | 97,31 | 28.423.554.507,00 | (12.230.832.057,00) | (43,03) |
| 5.1.2.42. | Belanja Hadiah | 753.672.900,00 | 635.679.150,00 | 84,34 | 771.387.515,00 | (135.708.365,00) | (17,59) |

Informasi lebih lanjut mengenai rincian saldo Belanja Barang dan Jasa per rincian obyek TA 2019 pada Pemerintah Kabupaten Bandung Barat disajikan dalam **Lampiran 3**.

c. Belanja Hibah

Realisasi Belanja Hibah pada Pemerintah Kabupaten Bandung Barat TA 2019 adalah sebesar Rp175.289.674.878,00 atau mencapai 90,57% dari total anggaran Belanja Hibah sebesar Rp193.532.590.171,00. Realisasi Belanja Hibah TA 2019 tersebut

mengalami penurunan dari realisasi TA 2018 sebesar Rp28.842.489.734,00 atau menurun sebesar 14,13%, dengan rincian sebagai berikut:

Tabel 5.23 Rincian Anggaran dan Realisasi Belanja Hibah TA 2019 dan TA 2018

| Kode Rek | Uraian | Anggaran 2019 | Realisasi 2019 | % | Realisasi 2018 | Kenaikan / (Penurunan) | |
|--------------|--|--------------------|--------------------|-------|--------------------|------------------------|----------|
| | | | | | | Rp | (%) |
| 1 | 2 | 3 | 4 | 5 | 6 | 7 | 8 |
| 5.1.5. | Belanja Hibah | 193.532.590.171,00 | 175.289.674.878,00 | 90,57 | 204.132.164.612,00 | (28.842.489.734,00) | (14,13) |
| 5.1.5.02. | Belanja Hibah kepada Pemerintah Daerah lainnya | - | - | - | 10.850.000.000,00 | (10.850.000.000,00) | (100,00) |
| 5.1.5.02.01. | Hibah kepada Pemerintah Provinsi | - | - | - | 10.850.000.000,00 | (10.850.000.000,00) | (100,00) |
| 5.1.5.04. | Belanja Hibah kepada Kelompok Masyarakat | 116.447.950.171,00 | 100.437.070.233,00 | 86,25 | 73.260.577.135,00 | 27.176.493.098,00 | 37,10 |
| 5.1.5.04.01. | Belanja Hibah kepada Kelompok Masyarakat | 116.447.950.171,00 | 100.437.070.233,00 | 86,25 | 73.260.577.135,00 | 27.176.493.098,00 | 37,10 |
| 5.1.5.05. | Belanja Hibah kepada Organisasi Kemasyarakatan | 77.084.640.000,00 | 74.852.604.645,00 | 97,10 | 120.021.587.477,00 | (45.168.982.832,00) | (37,63) |
| 5.1.5.05.01. | Belanja Hibah kepada Organisasi Kemasyarakatan | 77.084.640.000,00 | 74.852.604.645,00 | 97,10 | 120.021.587.477,00 | (45.168.982.832,00) | (37,63) |

Adapun rincian penerima hibah TA 2019 disajikan dalam **Lampiran 4**.

d. Belanja Bantuan Sosial

Realisasi Belanja Bantuan Sosial pada Pemerintah Kabupaten Bandung Barat TA 2019 adalah sebesar Rp13.285.454.435,00 atau mencapai 73,34% dari total anggaran Belanja Bantuan Sosial sebesar Rp18.115.025.500,00 yang merupakan Belanja Bantuan Sosial kepada Organisasi Sosial Kemasyarakatan. Realisasi Belanja Bantuan Sosial tersebut mengalami peningkatan dari realisasi TA 2018 sebesar Rp359.525.835,00 atau 2,78% dengan rincian sebagai berikut:

Tabel 5.24 Rincian Anggaran dan Realisasi Belanja Bantuan Sosial TA 2019 dan TA 2018

| Kode Rek | Uraian | Anggaran 2019 | Realisasi 2019 | % | Realisasi 2018 | Kenaikan / (Penurunan) | |
|--------------|--|-------------------|-------------------|-------|-------------------|------------------------|------|
| | | | | | | Rp | (%) |
| 1 | 2 | 3 | 4 | 5 | 6 | 7 | 8 |
| 5.1.6. | Belanja Bantuan Sosial | 18.115.025.500,00 | 13.285.454.435,00 | 73,34 | 12.925.928.600,00 | 359.525.835,00 | 2,78 |
| 5.1.6.01. | Belanja Bantuan Sosial kepada Organisasi Sosial Kemasyarakatan | 18.115.025.500,00 | 13.285.454.435,00 | 73,34 | 12.925.928.600,00 | 359.525.835,00 | 2,78 |
| 5.1.6.01.01. | Belanja Bantuan Sosial kepada Organisasi Sosial Kemasyarakatan | 18.115.025.500,00 | 13.285.454.435,00 | 73,34 | 12.925.928.600,00 | 359.525.835,00 | 2,78 |

Adapun rincian penerima Bantuan Sosial TA 2019 disajikan dalam **Lampiran 5**.

2. Belanja Modal

Belanja modal merupakan pengeluaran pemerintah untuk memperoleh Aset Tetap dan Aset Lainnya yang memberi manfaat lebih dari satu tahun untuk digunakan dalam kegiatan pemerintahan; seperti Tanah, Peralatan dan Mesin, Gedung dan Bangunan, Jalan Irigasi dan Jaringan, serta Aset Tetap Lainnya.

Realisasi Belanja Modal TA 2019 adalah sebesar Rp338.001.326.883,63 atau mencapai 70,32% dari total anggaran sebesar Rp480.695.662.316,00. Realisasi Belanja Modal

tersebut mengalami kenaikan dari realisasi TA 2018 sebesar Rp73.461.007.383,63 atau 27,77%. Kenaikan tersebut terjadi pada sebagian besar komponen Belanja Modal Tanah, Belanja Modal Peralatan dan Mesin, Belanja Modal Jalan, Irigasi dan Jaringan dan Belanja Modal Aset Tetap Lainnya; sedangkan Belanja Modal Gedung dan Bangunan mengalami penurunan. Rincian anggaran dan realisasi Belanja Modal TA 2019 dan TA 2018 adalah sebagai berikut:

Tabel 5.25 Rincian Anggaran dan Realisasi Belanja Modal TA 2019 dan TA 2018

| Kode Rek | Uraian | Jumlah Anggaran | Realisasi 2019 | % | Realisasi 2018 | Kenaikan / (Penurunan) | % |
|----------|---|---------------------------|---------------------------|--------------|---------------------------|--------------------------|--------------|
| 1 | 2 | 3 | 4 | 5 | 6 | 7 | 8 |
| 5.2. | BELANJA MODAL | 480.695.662.316,00 | 338.001.326.883,63 | 70,32 | 264.540.319.500,00 | 73.461.007.383,63 | 27,77 |
| 5.2.1. | Belanja Modal Tanah | 23.961.195.900,00 | 20.388.039.964,00 | 85,09 | 12.019.454.950,00 | 8.368.585.014,00 | 69,63 |
| 5.2.2. | Belanja Modal Peralatan dan Mesin | 155.483.400.467,00 | 111.695.339.176,00 | 71,84 | 71.167.389.878,00 | 40.527.949.298,00 | 56,95 |
| 5.2.3. | Belanja Modal Gedung dan Bangunan | 84.110.118.330,00 | 51.922.752.065,50 | 61,73 | 82.332.590.648,00 | (30.409.838.582,50) | (36,94) |
| 5.2.4. | Belanja Modal Jalan, Irigasi dan Jaringan | 137.858.380.719,00 | 77.081.366.659,13 | 55,91 | 66.600.838.472,00 | 10.480.528.187,13 | 15,74 |
| 5.2.5. | Belanja Modal Aset Tetap Lainnya | 78.056.832.246,00 | 75.811.243.519,00 | 97,12 | 32.420.045.552,00 | 43.391.197.967,00 | 133,84 |
| 5.2.6. | Belanja Modal Aset Lainnya | 1.225.734.654,00 | 1.102.585.500,00 | 89,95 | - | 1.102.585.500,00 | 100,00 |

Anggaran dan realisasi Belanja Modal TA 2019 tersebut dilakukan konversi yang sebelumnya tercatat dalam kode rekening Belanja Modal Aset Tetap Lainnya – Belanja Modal BLUD dikonversi menjadi kode rekening dengan rincian sebagai berikut:

Tabel 5.26 Rincian Konversi Belanja Modal TA 2019

| No | Uraian Belanja | Sebelum Konversi | | Setelah Konversi | |
|----|---|-------------------------|-------------------------|-------------------------|-------------------------|
| | | Anggaran | Realisasi | Anggaran | Realisasi |
| 1 | Belanja Modal Peralatan dan Mesin BLUD | | | 3.662.395.237,00 | 2.958.514.496,00 |
| 2 | Belanja Modal Gedung dan Bangunan BLUD | | | 497.648.000,00 | 294.696.000,00 |
| 3 | Belanja Modal Aset Tetap Lainnya BLUD | | | 203.110.000,00 | 197.589.000,00 |
| 4 | Belanja Modal Aset Tetap Lainnya - Belanja Modal BLUD | 4.363.153.237,00 | 3.450.799.496,00 | | |
| | Jumlah | 4.363.153.237,00 | 3.450.799.496,00 | 4.363.153.237,00 | 3.450.799.496,00 |

Konversi Belanja Modal BLUD tersebut diatas dilakukan untuk menghitung penambahan Aset Tetap yang bersumber dari Belanja Modal BLUD tanpa merubah struktur anggaran yang telah ditetapkan.

a. Belanja Modal Tanah

Realisasi Belanja Modal Tanah pada Pemerintah Kabupaten Bandung Barat TA 2019 adalah sebesar Rp20.388.039.964,00 atau mencapai 85,09% dari total anggaran sebesar Rp23.961.195.900,00. Realisasi Belanja Modal Tanah tersebut mengalami kenaikan dari realisasi TA 2018 sebesar Rp8.368.585.014,00 atau 69,63%. Rincian anggaran dan realisasi Belanja Modal Tanah TA 2019 dan TA 2018 adalah sebagai berikut:

Tabel 5.27 Rincian Anggaran dan Realisasi Belanja Modal Tanah TA 2019 dan TA 2018

| Kode Rek | Uraian | Anggaran 2019 | Realisasi 2019 | % | Realisasi 2018 | Kenaikan / (Penurunan) | |
|--------------|--|--------------------------|--------------------------|--------------|--------------------------|-------------------------|--------------|
| | | | | | | Rp | (%) |
| 1 | 2 | 3 | 4 | 5 | 6 | 7 | 8 |
| 5.2.1. | Belanja Modal Tanah | 23.961.195.900,00 | 20.388.039.964,00 | 85,09 | 12.019.454.950,00 | 8.368.585.014,00 | 69,63 |
| 5.2.1.04. | Belanja modal Pengadaan Kebun Campuran | - | - | - | 8.941.700,00 | (8.941.700,00) | (100,00) |
| 5.2.1.04.02. | Belanja modal Pengadaan Tumbuh Liar Bercampur Jenis Lain | - | - | - | 8.941.700,00 | (8.941.700,00) | (100,00) |

| Kode Rek | Uraian | Anggaran 2019 | Realisasi 2019 | % | Realisasi 2018 | Kenaikan / (Penurunan) | |
|--------------|--|--------------------------|--------------------------|--------------|-------------------------|---------------------------|-----------------|
| | | | | | | Rp | (%) |
| 1 | 2 | 3 | 4 | 5 | 6 | 7 | 8 |
| 5.2.1.11. | Belanja modal Pengadaan Tanah Untuk Bangunan Gedung | 23.961.195.900,00 | 20.388.039.964,00 | 85,09 | 8.750.242.250,00 | 11.637.797.714,00 | 133,00 |
| 5.2.1.11.02. | Belanja modal Pengadaan Tanah Untuk Bangunan Gedung Perdagangan/Perusahaan | 300.000.000,00 | - | - | - | - | 100,00 |
| 5.2.1.11.04. | Belanja modal Pengadaan Tanah Untuk Bangunan Tempat Kerja/Jasa | 2.432.492.000,00 | 1.747.445.775,00 | 71,84 | 2.541.335.250,00 | (793.889.475,00) | (31,24) |
| 5.2.1.11.05. | Belanja modal Pengadaan Tanah Kosong | 21.228.703.900,00 | 18.640.594.189,00 | 87,81 | 5.600.000.000,00 | 13.040.594.189,00 | 232,87 |
| 5.2.1.11.06. | Belanja modal Pengadaan Tanah Peternakan | - | - | - | 608.907.000,00 | (608.907.000,00) | (100,00) |
| 5.2.1.13. | Belanja modal Pengadaan Tanah Untuk Bangunan Bukan Gedung | - | - | - | 3.260.271.000,00 | (3.260.271.000,00) | (100,00) |
| 5.2.1.13.02. | Belanja modal Pengadaan Tanah Lapangan Parkir | - | - | - | 3.260.271.000,00 | (3.260.271.000,00) | (100,00) |

Belanja Modal Tanah TA 2019 terdapat pada beberapa OPD yaitu: Dinas Pendidikan, Dinas Perumahan dan Pemukiman, serta Dinas Pertanian.

b. Belanja Modal Peralatan dan Mesin

Realisasi Belanja Modal Peralatan dan Mesin pada Pemerintah Kabupaten Bandung Barat TA 2019 adalah sebesar Rp111.695.339.176,00 atau mencapai 71,84% dari total anggaran Belanja Modal Peralatan dan Mesin sebesar Rp155.483.400.467,00. Realisasi belanja TA 2019 tersebut mengalami peningkatan dari realisasi belanja TA 2018 sebesar Rp40.527.949.298,00 atau 56,95% dengan rincian sebagai berikut:

Tabel 5.28 Rincian Anggaran dan Realisasi Belanja Modal Peralatan dan Mesin TA 2019 & TA 2018

| Kode Rek | Uraian | Jumlah Anggaran | Realisasi 2019 | % | Realisasi 2018 | Kenaikan / (Penurunan) | % |
|-----------|--|---------------------------|---------------------------|--------------|--------------------------|--------------------------|--------------|
| 1 | 2 | 3 | 4 | 5 | 6 | 7 | 8 |
| 5.2.2. | Belanja Modal Peralatan dan Mesin | 155.483.400.467,00 | 111.695.339.176,00 | 71,84 | 71.167.389.878,00 | 40.527.949.298,00 | 56,95 |
| 5.2.2.01. | Belanja modal Pengadaan Alat-Alat Besar Darat | 1.780.000.000,00 | 1.771.999.900,00 | 99,55 | - | 1.771.999.900,00 | 100,00 |
| 5.2.2.03. | Belanja modal Pengadaan Alat-alat Bantu | 614.140.000,00 | 607.928.980,00 | 98,99 | 274.377.160,00 | 333.551.820,00 | 121,57 |
| 5.2.2.04. | Belanja modal Pengadaan Alat Angkutan Darat Bermotor | 13.279.640.284,00 | 10.536.903.841,00 | 79,35 | 9.344.689.786,00 | 1.192.214.055,00 | 12,76 |
| 5.2.2.05. | Belanja modal Pengadaan Alat Angkutan Darat Tak Bermotor | 80.000.000,00 | 79.530.000,00 | 99,41 | 379.337.000,00 | (299.807.000,00) | (79,03) |
| 5.2.2.09. | Belanja modal Pengadaan Alat Bengkel Bemesin | 4.976.196.000,00 | 4.725.550.000,00 | 94,96 | 18.590.039,00 | 4.706.959.961,00 | 25.319,80 |
| 5.2.2.10. | Belanja modal Pengadaan Alat Bengkel Tak Bemesin | 173.634.000,00 | 172.218.000,00 | 99,18 | 295.686.000,00 | (123.468.000,00) | (41,76) |
| 5.2.2.11. | Belanja modal Pengadaan Alat Ukur | 6.047.298.000,00 | 1.651.088.680,00 | 27,30 | 350.787.273,00 | 1.300.301.407,00 | 370,68 |
| 5.2.2.12. | Belanja modal Pengadaan Alat Pengolahan | 7.805.300.000,00 | 7.634.986.366,00 | 97,82 | 619.183.900,00 | 7.015.802.466,00 | 1.133,07 |
| 5.2.2.13. | Belanja modal Pengadaan Alat Pemeliharaan Tanaman/Alat Penyimpan | 202.940.000,00 | 191.760.000,00 | 94,49 | 59.150.000,00 | 132.610.000,00 | 224,19 |
| 5.2.2.14. | Belanja modal Pengadaan Alat Kantor | 3.000.618.113,00 | 2.638.534.933,00 | 87,93 | 5.713.592.115,00 | (3.075.057.182,00) | (53,82) |
| 5.2.2.15. | Belanja modal Pengadaan Alat Rumah Tangga | 12.338.952.645,00 | 11.585.161.955,00 | 93,89 | 8.595.007.373,00 | 2.990.154.582,00 | 34,79 |
| 5.2.2.16. | Belanja modal Pengadaan Komputer | 8.241.894.549,00 | 7.319.944.622,00 | 88,81 | 10.853.985.092,00 | (3.534.040.470,00) | (32,56) |
| 5.2.2.17. | Belanja modal Pengadaan Meja Dan Kursi Kerja/Rapat Pejabat | 1.459.815.710,00 | 1.415.896.960,00 | 96,99 | 2.100.644.340,00 | (684.747.380,00) | (32,60) |

| Kode Rek | Uraian | Jumlah Anggaran | Realisasi 2019 | % | Realisasi 2018 | Kenaikan / (Penurunan) | % |
|-----------|---|-------------------|-------------------|--------|-------------------|------------------------|----------|
| 1 | 2 | 3 | 4 | 5 | 6 | 7 | 8 |
| 5.2.2.18. | Belanja modal Pengadaan Alat Studio | 437.571.300,00 | 365.139.673,00 | 83,45 | 1.442.346.905,00 | (1.077.207.232,00) | (74,68) |
| 5.2.2.19. | Belanja modal Pengadaan Alat Komunikasi | 865.747.500,00 | 841.941.408,00 | 97,25 | 1.779.383.619,00 | (937.442.211,00) | (52,68) |
| 5.2.2.21. | Belanja modal Pengadaan Alat Kedokteran | 20.289.087.363,00 | 9.987.992.694,00 | 49,23 | 7.498.645.943,00 | 2.489.346.751,00 | 33,20 |
| 5.2.2.22. | Belanja modal Pengadaan Alat Kesehatan | 17.466.452.038,00 | 10.643.389.834,00 | 60,94 | 6.037.610.295,00 | 4.605.779.539,00 | 76,28 |
| 5.2.2.23. | Belanja modal Pengadaan Unit-Unit Laboratorium | 9.822.805.367,00 | 6.948.047.668,00 | 70,73 | 392.149.854,00 | 6.555.897.814,00 | 1.671,78 |
| 5.2.2.24. | Belanja modal Pengadaan Alat Peraga/Praktek Sekolah | 29.246.393.500,00 | 26.356.646.012,00 | 90,12 | 10.787.345.631,00 | 15.569.300.381,00 | 144,33 |
| 5.2.2.25. | Belanja modal Pengadaan Unit Alat Laboratorium Kimia Nuklir | 850.000.000,00 | - | - | 300.000,00 | (300.000,00) | (100,00) |
| 5.2.2.26. | Belanja modal Pengadaan Alat Laboratorium Fisika Nuklir / Elektronika | 45.000.000,00 | 45.000.000,00 | 100,00 | 10.000.000,00 | 35.000.000,00 | 350,00 |
| 5.2.2.29. | Belanja modal Pengadaan Alat Laboratorium Lingkungan Hidup | - | - | - | 30.000.000,00 | (30.000.000,00) | (100,00) |
| 5.2.2.32. | Belanja modal Pengadaan Persenjataan Non Senjata Api | 51.277.500,00 | 50.618.700,00 | 98,72 | - | 50.618.700,00 | 100,00 |
| 5.2.2.35. | Belanja modal Pengadaan Alat Keamanan dan Perlindungan | 44.027.500,00 | 43.980.000,00 | 99,89 | 365.151.848,00 | (321.171.848,00) | (87,96) |
| 5.2.2.36. | Belanja Modal Peralatan dan Mesin (BOS) | 16.364.609.098,00 | 6.081.078.950,00 | 37,16 | 4.219.425.705,00 | 1.861.653.245,00 | 44,12 |

Rincian realisasi Belanja Modal Peralatan dan Mesin pada masing-masing OPD TA 2019 terdapat pada **Lampiran 6**.

c. Belanja Modal Gedung dan Bangunan

Realisasi Belanja Modal Gedung dan Bangunan pada Pemerintah Kabupaten Bandung Barat TA 2019 adalah sebesar Rp51.922.752.065,50 atau mencapai 61,73% dari total anggaran Belanja Modal Gedung dan Bangunan sebesar Rp84.110.118.330,00. Realisasi Belanja TA 2019 tersebut mengalami penurunan dari realisasi belanja TA 2018 sebesar Rp30.409.838.583,00 atau (36,94%) dengan rincian sebagai berikut:

Tabel 5.29 Rincian Anggaran dan Realisasi Belanja Modal Gedung dan Bangunan TA 2019 dan TA 2018

| Kode Rek | Uraian | Jumlah Anggaran | Realisasi 2019 | % | Realisasi 2018 | Kenaikan / (Penurunan) | % |
|---------------|--|--------------------------|--------------------------|--------------|--------------------------|----------------------------|----------------|
| 1 | 2 | 3 | 4 | 5 | 6 | 7 | 8 |
| 5.2.3. | Belanja Modal Gedung dan Bangunan | 84.110.118.330,00 | 51.922.752.065,50 | 61,73 | 82.332.590.648,00 | (30.409.838.582,50) | (36,94) |
| 5.2.3.01. | Belanja modal Pengadaan Bangunan Gedung Tempat Kerja | 83.307.448.330,00 | 51.143.180.765,50 | 61,39 | 73.062.552.484,00 | (21.919.371.718,50) | (30,00) |
| 5.2.3.02. | Belanja modal Pengadaan Bangunan Gedung Tempat Tinggal | - | - | - | 419.684.873,00 | (419.684.873,00) | (100,00) |
| 5.2.3.05. | Belanja modal Pengadaan Tugu Peringatan | - | - | - | 448.498.937,00 | (448.498.937,00) | (100,00) |
| 5.2.3.08. | Belanja modal Pengadaan Tugu Peringatan | 413.920.000,00 | 391.893.200,00 | 94,68 | 7.986.346.354,00 | (7.594.453.154,00) | (95,09) |
| 5.2.3.09. | Belanja modal Pengadaan Tugu Titik Kontrol/Pasti | 388.750.000,00 | 387.678.100,00 | 99,72 | 415.508.000,00 | (27.829.900,00) | (6,70) |

Rincian Belanja Modal Gedung dan Bangunan pada masing-masing OPD TA 2019 terdapat pada **Lampiran 7**.

d. Belanja Modal Jalan, Irigasi, dan Jaringan

Realisasi Belanja Modal Jalan, Irigasi dan Jaringan pada Pemerintah Kabupaten Bandung Barat TA 2019 adalah sebesar Rp77.081.366.659,13 atau mencapai 55,91% dari total anggaran Belanja Modal Jalan, Irigasi dan Jaringan sebesar Rp137.858.380.719,00. Realisasi belanja TA 2019 tersebut mengalami peningkatan dari realisasi TA 2018 sebesar Rp10.480.528.187,13 atau 15,74% dengan rincian sebagai berikut:

**Tabel 5.30 Rincian Anggaran dan Realisasi Belanja Modal Jalan, Irigasi dan Jaringan
TA 2019 dan TA 2018**

| Kode Rek | Uraian | Jumlah Anggaran | Realisasi 2019 | % | Realisasi 2018 | Kenaikan / (Penurunan) | |
|---------------|--|---------------------------|--------------------------|--------------|--------------------------|--------------------------|--------------|
| | | | | | | Rp | (%) |
| 1 | 2 | 3 | 4 | 5 | 6 | 7 | 8 |
| 5.2.4. | Belanja Modal Jalan, Irigasi dan Jaringan | 137.858.380.719,00 | 77.081.366.659,13 | 55,91 | 66.600.838.472,00 | 10.480.528.187,13 | 15,74 |
| 5.2.4.01. | Belanja modal Pengadaan Jalan | 110.572.174.780,00 | 52.987.013.779,13 | 47,92 | 50.556.237.200,00 | 2.430.776.579,13 | 4,81 |
| 5.2.4.02. | Belanja modal Pengadaan Jembatan | 4.429.420.000,00 | 2.351.609.500,00 | 53,09 | 4.297.891.376,00 | (1.946.281.876,00) | (45,28) |
| 5.2.4.03. | Belanja modal Pengadaan Bangunan Air Irigasi | 15.312.046.536,00 | 14.292.029.327,00 | 93,34 | 7.341.266.286,00 | 6.950.763.041,00 | 94,68 |
| 5.2.4.07. | Belanja modal Pengadaan Bangunan Pengembangan Sumber Air dan Air Tanah | 844.325.664,00 | 844.324.662,00 | 100,00 | 932.430.000,00 | (88.105.338,00) | (9,45) |
| 5.2.4.08. | Belanja modal Pengadaan Bangunan Air Bersih/Baku | 426.260.000,00 | 425.087.000,00 | 99,72 | 296.453.000,00 | 128.634.000,00 | 43,39 |
| 5.2.4.09. | Belanja modal Pengadaan Bangunan Air Kotor | - | - | - | 312.082.000,00 | (312.082.000,00) | (100,00) |
| 5.2.4.10. | Belanja modal Pengadaan Bangunan Air | 203.900.000,00 | 202.724.000,00 | 99,42 | 215.932.500,00 | (13.208.500,00) | (6,12) |
| 5.2.4.11. | Belanja modal Pengadaan Instalasi Air Minum Bersih | 163.240.000,00 | 162.696.200,00 | 99,67 | 375.264.110,00 | (212.567.910,00) | (56,64) |
| 5.2.4.12. | Belanja modal Pengadaan Instalasi Air Kotor | 56.544.000,00 | 53.494.560,00 | 94,61 | 687.354.000,00 | (633.859.440,00) | (92,22) |
| 5.2.4.13. | Belanja modal Pengadaan Instalasi Pengolahan Sampah Non Organik | 14.400.000,00 | 1.853.350,00 | 12,87 | 25.000.000,00 | (23.146.650,00) | (92,59) |
| 5.2.4.19. | Belanja modal Pengadaan Instalasi Pengaman | 79.643.967,00 | 18.000.000,00 | 22,60 | - | 18.000.000,00 | 100,00 |
| 5.2.4.21. | Belanja modal Pengadaan Jaringan Listrik | 5.756.425.772,00 | 5.742.534.281,00 | 99,76 | 1.554.647.000,00 | 4.187.887.281,00 | 269,38 |
| 5.2.4.22. | Belanja modal Pengadaan Jaringan Telepon | - | - | - | 6.281.000,00 | (6.281.000,00) | (100,00) |

Rincian Belanja Modal Jalan, Irigasi dan Jaringan pada masing-masing OPD TA 2019 terdapat pada **Lampiran 8**.

e. Belanja Modal Aset Tetap Lainnya

Realisasi Belanja Modal Aset Tetap Lainnya pada Pemerintah Kabupaten Bandung Barat TA 2019 adalah sebesar Rp75.811.243.519,00 atau mencapai 97,12% dari total anggaran Belanja Modal Aset Tetap Lainnya sebesar Rp78.056.832.246,00. Realisasi belanja TA 2019 tersebut mengalami peningkatan dari realisasi TA 2018 sebesar Rp43.391.197.967,00 atau 133,84%, dengan rincian sebagai berikut:

**Tabel 5.31 Rincian Anggaran dan Realisasi Belanja Modal Aset Tetap Lainnya
TA 2019 dan TA 2018**

| Kode Rek | Uraian | Jumlah Anggaran | Realisasi 2019 | % | Realisasi 2018 | Kenaikan / (Penurunan) | % |
|---------------|---|--------------------------|--------------------------|--------------|--------------------------|--------------------------|---------------|
| 1 | 2 | 3 | 4 | 5 | 6 | 7 | 8 |
| 5.2.5. | Belanja Modal Aset Tetap Lainnya | 78.056.832.246,00 | 75.811.243.519,00 | 97,12 | 32.420.045.552,00 | 43.391.197.967,00 | 133,84 |
| 5.2.5.01. | Belanja modal Pengadaan Buku | 355.370.000,00 | 347.852.807,00 | 97,88 | 115.942.750,00 | 231.910.057,00 | 200,02 |

| Kode Rek | Uraian | Jumlah Anggaran | Realisasi 2019 | % | Realisasi 2018 | Kenaikan / (Penurunan) | % |
|-----------|--|-------------------|-------------------|-------|-------------------|------------------------|--------|
| 1 | 2 | 3 | 4 | 5 | 6 | 7 | 8 |
| 5.2.5.04. | Belanja modal Pengadaan Barang Bercorak Kebudayaan | 200.000.000,00 | 198.000.000,00 | 99,00 | 91.030.000,00 | 106.970.000,00 | 117,51 |
| 5.2.5.05. | Belanja modal Pengadaan Alat Olah Raga Lainnya | 200.000.000,00 | 198.792.000,00 | 99,40 | - | 198.792.000,00 | 100,00 |
| 5.2.5.07. | Belanja modal Pengadaan Tanaman | 196.460.000,00 | 190.693.000,00 | 97,06 | - | 190.693.000,00 | 100,00 |
| 5.2.5.08. | Belanja Modal Aset Tetap Lainnya - Pengadaan Aset Tetap Renovasi | 53.016.896.229,00 | 52.195.461.216,00 | 98,45 | 11.771.030.983,00 | 40.424.430.233,00 | 343,42 |
| 5.2.5.09. | Belanja Modal BLUD dan BOS | 24.088.106.017,00 | 22.680.444.496,00 | 94,16 | 20.442.041.819,00 | 2.238.402.677,00 | 10,95 |

Rincian Belanja Modal Aset Tetap Lainnya pada masing-masing OPD TA 2019 terdapat pada **Lampiran 9**.

f. Belanja Modal Aset Lainnya

Realisasi Belanja Modal Aset Lainnya pada Pemerintah Kabupaten Bandung Barat TA 2019 adalah sebesar Rp1.102.585.500,00 atau mencapai 89,95% dari total anggaran Belanja Modal Aset Lainnya sebesar Rp1.225.734.654,00. Realisasi belanja TA 2019 tersebut mengalami peningkatan dari realisasi TA 2018 sebesar Rp1.102.585.500,00 dengan rincian sebagai berikut:

Tabel 5.32 Rincian Anggaran dan Realisasi Belanja Modal Aset Lainnya TA 2019 dan TA 2018

| Kode Rek | Uraian | Jumlah Anggaran | Realisasi 2019 | % | Realisasi 2018 | Kenaikan / (Penurunan) | % |
|---------------|--|-------------------------|-------------------------|--------------|----------------|-------------------------|---------------|
| 1 | 2 | 3 | 4 | 5 | 6 | 7 | 8 |
| 5.2.6. | Belanja Modal Aset Lainnya | 1.225.734.654,00 | 1.102.585.500,00 | 89,95 | - | 1.102.585.500,00 | 100,00 |
| 5.2.6.05. | Belanja Modal Aset tak berwujud lainnya | 1.225.734.654,00 | 1.102.585.500,00 | 89,95 | - | 1.102.585.500,00 | 100,00 |
| 5.2.6.05.01. | Belanja Modal Jasa Konsultansi Perencanaan Gedung dan Bangunan | 50.000.000,00 | 48.565.000,00 | 97,13 | - | 48.565.000,00 | 100,00 |
| 5.2.6.05.02. | Belanja Modal Pemeliharaan Gedung dan Bangunan | 1.175.734.654,00 | 1.054.020.500,00 | 89,65 | - | 1.054.020.500,00 | 100,00 |

Rincian Belanja Modal Aset Lainnya pada masing-masing OPD TA 2019 terdapat pada Sekretariat Daerah, Dinas Kesehatan dan Dinas Pendidikan.

3. Belanja Tak Terduga

Realisasi Belanja Tak Terduga TA 2019 adalah sebesar Rp1.477.161.510,00 atau mencapai 27,35% dari total anggaran Belanja Tak Terduga sebesar Rp5.400.810.021,18. Realisasi belanja TA 2019 tersebut mengalami peningkatan sebesar Rp468.807.941,00 atau 46,49% dari realisasi TA 2018. Belanja Tak Terduga TA 2019 direalisasikan dalam bentuk biaya penanggulangan bencana alam dan santunan korban bencana alam.

Tabel 5.33 Rincian Anggaran dan Realisasi Belanja Tak Terduga TA 2019 dan TA 2018

| Kode Rek | Uraian | Anggaran 2019 | Realisasi 2019 | % | Realisasi 2018 | Kenaikan / (Penurunan) | |
|------------------|----------------------------|-------------------------|-------------------------|--------------|-------------------------|------------------------|--------------|
| | | | | | | Rp | (%) |
| 1 | 2 | 3 | 4 | 5 | 6 | 7 | 8 |
| 5.3. | BELANJA TAK TERDUGA | 5.400.810.021,18 | 1.477.161.510,00 | 27,35 | 1.008.353.569,00 | 468.807.941,00 | 46,49 |
| 5.3.1. | Belanja Tak Terduga | 5.400.810.021,18 | 1.477.161.510,00 | 27,35 | 1.008.353.569,00 | 468.807.941,00 | 46,49 |
| 5.3.1.01. | Belanja Tak Terduga | 5.400.810.021,18 | 1.477.161.510,00 | 27,35 | 1.008.353.569,00 | 468.807.941,00 | 46,49 |
| 5.3.1.01.01. | Belanja Tak Terduga | 5.400.810.021,18 | 1.477.161.510,00 | 27,35 | 1.008.353.569,00 | 468.807.941,00 | 46,49 |

Rincian realisasi Belanja Tak Terduga TA 2019 dapat dilihat dalam tabel berikut ini.

Tabel 5.34 Rincian Realisasi Belanja Tak Terduga TA 2019

| No. | Uraian Realisasi Belanja | Jumlah (Rp) |
|-----|--|-------------------------|
| 1 | Belanja Tidak Terduga (BTT) I Tanggap Darurat Bencana Alam Tanah Longsor Kampung Cicapeu RW 06 Dusun Kidangpananjung, Cililin TA 2019 | 409.711.000,00 |
| 2 | Belanja Tidak Terduga (BTT) II Tanggap Darurat Bencana Alam Erupsi Gunung Api Tangkuban Perahu Kabupaten Bandung Barat TA 2019 | 554.872.900,00 |
| 3 | Belanja Tidak Terduga (BTT) III Tanggap Darurat Bencana Alam Pergerakan Tanah dan Tanah Longsor di Desa Bunijaya dan Desa Cilangari Kecamatan Gununghalu Kabupaten Bandung Barat TA 2019 | 499.720.100,00 |
| 4 | Pengembalian Kelebihan Pembayaran Pajak Bumi dan Bangunan Perdesaan dan Perkotaan Tahun 2018 kepada PT Falmaco Nonwoven Industri TA 2019 | 12.857.510,00 |
| | Jumlah | 1.477.161.510,00 |

4. Transfer

Belanja Transfer TA 2019 berupa Transfer Bagi Hasil Pendapatan Daerah, Transfer Bantuan Keuangan kepada Pemerintah Desa dan Transfer Bantuan Keuangan Lainnya. Realisasi Belanja Transfer TA 2019 adalah sebesar Rp476.238.022.448,00 atau 95,87% dari anggaran Belanja Transfer sebesar Rp496.739.086.324,00. Realisasi Belanja Transfer TA 2019 mengalami peningkatan sebesar Rp44.250.327.038,00 atau 10,24% dari realisasi TA 2018, dengan rincian sebagai berikut:

Tabel 5.35 Rincian Realisasi Transfer TA 2019 dan TA 2018

| Kode Rek | Uraian | Anggaran 2019 | Realisasi 2019 | % | Realisasi 2018 | Kenaikan / (Penurunan) | |
|-----------|---|---------------------------|---------------------------|---------------|---------------------------|--------------------------|--------------|
| | | | | | | Rp | (%) |
| 1 | 2 | 3 | 4 | 5 | 6 | 7 | 8 |
| 6. | TRANSFER | 496.739.086.324,00 | 476.238.022.448,00 | 95,87 | 431.987.695.410,00 | 44.250.327.038,00 | 10,24 |
| 6.1. | TRANSFER BAGI HASIL PENDAPATAN | 49.664.189.919,00 | 37.774.335.344,00 | 76,06 | 36.852.601.759,00 | 921.733.585,00 | 2,50 |
| 6.1.1. | Transfer Bagi Hasil Pajak dan Retribusi Daerah | 49.664.189.919,00 | 37.774.335.344,00 | 76,06 | 36.852.601.759,00 | 921.733.585,00 | 2,50 |
| 6.1.1.01. | Transfer Bagi Hasil Pajak Daerah Kepada Pemerintahan Kabupaten/Kota | 45.000.000.000,00 | 34.236.302.724,00 | 76,08 | 34.739.204.903,00 | (502.902.179,00) | (1,45) |
| 6.1.1.02. | Transfer Bagi Hasil Retribusi Daerah Kepada Pemerintahan Kabupaten/Kota | 4.664.189.919,00 | 3.538.032.620,00 | 75,86 | 2.113.396.856,00 | 1.424.635.764,00 | 67,41 |
| 6.2. | TRANSFER BANTUAN KEUANGAN | 447.074.896.405,00 | 438.463.687.104,00 | 98,07 | 395.135.093.651,00 | 43.328.593.453,00 | 10,97 |
| 6.2.2. | Transfer Bantuan Keuangan | 445.824.799.405,00 | 437.213.594.604,00 | 98,07 | 393.913.121.651,00 | 43.300.472.953,00 | 10,99 |
| 6.2.2.03. | Belanja Bantuan Keuangan kepada Desa | 416.690.498.200,00 | 408.451.208.509,00 | 98,02 | 371.602.709.270,00 | 36.848.499.239,00 | 9,92 |
| 6.2.2.04. | Belanja Bantuan Keuangan kepada Desa Lainnya | 29.134.301.205,00 | 28.762.386.095,00 | 98,72 | 22.310.412.381,00 | 6.451.973.714,00 | 28,92 |
| 6.2.3. | Transfer Bantuan Keuangan Lainnya | 1.250.097.000,00 | 1.250.092.500,00 | 100,00 | 1.221.972.000,00 | 28.120.500,00 | 2,30 |
| 6.2.3.01. | Bantuan Keuangan kepada Partai Politik | 1.250.097.000,00 | 1.250.092.500,00 | 100,00 | 1.221.972.000,00 | 28.120.500,00 | 2,30 |

a. Transfer Bagi Hasil Pendapatan

Realisasi Transfer Bagi Hasil Pendapatan TA 2019 berupa Transfer Bagi Hasil Pajak Daerah dan Transfer Bagi Hasil Retribusi Daerah adalah sebesar Rp37.774.335.344,00 atau 76,06% dari anggaran Belanja Transfer Bagi Hasil Pendapatan sebesar Rp49.664.189.919,00. Realisasi transfer tersebut mengalami peningkatan sebesar Rp921.733.585,00 atau 2,50% dari realisasi TA 2018.

Transfer Bagi Hasil Pendapatan terdiri dari Transfer Bagi Hasil Pajak Daerah dan Transfer Bagi Hasil Retribusi, dengan rincian sebagai berikut:

Tabel 5.36 Rincian Realisasi Transfer Bagi Hasil Pendapatan TA 2019 dan TA 2018

| Kode Rek | Uraian | Anggaran 2019 | Realisasi 2019 | % | Realisasi 2018 | Kenaikan / (Penurunan) | |
|--------------|---|-------------------|-------------------|-------|-------------------|------------------------|--------|
| | | | | | | Rp | (%) |
| 1 | 2 | 3 | 4 | 5 | 6 | 7 | 8 |
| 6.1. | TRANSFER BAGI HASIL PENDAPATAN | 49.664.189.919,00 | 37.774.335.344,00 | 76,06 | 36.852.601.759,00 | 921.733.585,00 | 2,50 |
| 6.1.1. | Transfer Bagi Hasil Pajak dan Retribusi Daerah | 49.664.189.919,00 | 37.774.335.344,00 | 76,06 | 36.852.601.759,00 | 921.733.585,00 | 2,50 |
| 6.1.1.01. | Transfer Bagi Hasil Pajak Daerah Kepada Pemerintahan Kabupaten/Kota | 45.000.000.000,00 | 34.236.302.724,00 | 76,08 | 34.739.204.903,00 | (502.902.179,00) | (1,45) |
| 6.1.1.01.01. | Transfer Bagi Hasil Pajak Daerah Kepada Pemerintahan Desa | 45.000.000.000,00 | 34.236.302.724,00 | 76,08 | 34.739.204.903,00 | (502.902.179,00) | (1,45) |
| 6.1.1.02. | Transfer Bagi Hasil Retribusi Daerah Kepada Pemerintahan Kabupaten/Kota | 4.664.189.919,00 | 3.538.032.620,00 | 75,86 | 2.113.396.856,00 | 1.424.635.764,00 | 67,41 |
| 6.1.1.02.02. | Transfer Bagi Hasil Retribusi Daerah Kepada Pemerintahan Desa | 4.664.189.919,00 | 3.538.032.620,00 | 75,86 | 2.113.396.856,00 | 1.424.635.764,00 | 67,41 |

b. Transfer Bantuan Keuangan

Realisasi Transfer Bantuan Keuangan TA 2019 adalah sebesar Rp438.463.687.104,00 atau mencapai 98,07% dari anggaran Belanja Transfer Bantuan Keuangan sebesar Rp447.074.896.405,00. Realisasi transfer tersebut mengalami kenaikan sebesar Rp43.328.593.453,00 atau 10,97% dari realisasi TA 2018. Transfer Bantuan Keuangan TA 2019 terdiri dari Transfer Bantuan Keuangan kepada Desa dan Transfer Bantuan Keuangan kepada Partai Politik, dengan rincian sebagai berikut:

Tabel 5.37 Rincian Anggaran dan Realisasi Transfer Bantuan Keuangan TA 2019 dan TA 2018

| Kode Rek | Uraian | Anggaran 2019 | Realisasi 2019 | % | Realisasi 2018 | Kenaikan / (Penurunan) | |
|-----------|--|--------------------|--------------------|--------|--------------------|------------------------|-------|
| | | | | | | Rp | (%) |
| 1 | 2 | 3 | 4 | 5 | 6 | 7 | 8 |
| 6.2. | TRANSFER BANTUAN KEUANGAN | 447.074.896.405,00 | 438.463.687.104,00 | 98,07 | 395.135.093.651,00 | 43.328.593.453,00 | 10,97 |
| 6.2.2. | Transfer Bantuan Keuangan | 445.824.799.405,00 | 437.213.594.604,00 | 98,07 | 393.913.121.651,00 | 43.300.472.953,00 | 10,99 |
| 6.2.2.03. | Belanja Bantuan Keuangan kepada Desa | 416.690.498.200,00 | 408.451.208.509,00 | 98,02 | 371.602.709.270,00 | 36.848.499.239,00 | 9,92 |
| 6.2.2.04. | Belanja Bantuan Keuangan kepada Desa Lainnya | 29.134.301.205,00 | 28.762.386.095,00 | 98,72 | 22.310.412.381,00 | 6.451.973.714,00 | 28,92 |
| 6.2.3. | Transfer Bantuan Keuangan Lainnya | 1.250.097.000,00 | 1.250.092.500,00 | 100,00 | 1.221.972.000,00 | 28.120.500,00 | 2,30 |
| 6.2.3.01. | Bantuan Keuangan kepada Partai Politik | 1.250.097.000,00 | 1.250.092.500,00 | 100,00 | 1.221.972.000,00 | 28.120.500,00 | 2,30 |

Rincian Belanja Bantuan Keuangan kepada Desa dan Bantuan Keuangan kepada Partai Politik TA 2019 terdapat pada **Lampiran 10**.

5.1.3. Surplus/(Defisit)

Surplus/(Defisit) adalah selisih lebih/kurang antara Pendapatan, Belanja dan Transfer dalam satu Tahun Anggaran. Pada TA 2019, defisit dianggarkan sebesar Rp(272.063.268.840,18) dan direalisasikan sebesar Rp(38.151.525.332,93). Adapun perhitungannya adalah seperti dalam tabel sebagai berikut:

Tabel 5.38 Anggaran dan Realisasi Surplus/(Defisit) TA 2019 dan TA 2018

| Kode Rek | Uraian | Jumlah Anggaran | Realisasi 2019 | % | Realisasi 2018 | Kenaikan / (Penurunan) | % |
|-----------|------------------------------------|-----------------------------|-----------------------------|--------------|-----------------------------|---------------------------|---------------|
| 1 | 2 | 3 | 4 | 5 | 6 | | |
| 4. | PENDAPATAN - LRA | 3.024.762.803.417,00 | 2.902.841.293.218,00 | 95,97 | 2.601.956.561.020,00 | 300.884.732.198,00 | 11,56 |
| | JUMLAH PENDAPATAN | 3.024.762.803.417,00 | 2.902.841.293.218,00 | 95,97 | 2.601.956.561.020,00 | 300.884.732.198,00 | 11,56 |
| 5. | BELANJA | 2.800.086.985.933,18 | 2.464.754.796.102,93 | 88,02 | 2.211.908.511.646,82 | 252.846.284.456,11 | 11,43 |
| 6. | TRANSFER | 496.739.086.324,00 | 476.238.022.448,00 | 95,87 | 431.987.695.410,00 | 44.250.327.038,00 | 10,24 |
| | JUMLAH BELANJA DAN TRANSFER | 3.296.826.072.257,18 | 2.940.992.818.550,93 | 89,21 | 2.643.896.207.056,82 | 297.096.611.494,11 | 11,24 |
| | SURPLUS/(DEFISIT) | (272.063.268.840,18) | (38.151.525.332,93) | 14,02 | (41.939.646.036,82) | 3.788.120.703,89 | (9,03) |

5.1.4. Pembiayaan

Pembiayaan (*financing*) adalah seluruh transaksi keuangan pemerintah daerah, baik penerimaan maupun pengeluaran, yang perlu dibayar atau akan diterima kembali, yang dalam penganggaran pemerintah daerah terutama dimaksudkan untuk menutup defisit dan/atau memanfaatkan surplus anggaran. Penerimaan pembiayaan pada Pemerintah Kabupaten Bandung Barat meliputi semua penerimaan kas yang antara lain berasal dari Sisa Lebih Pembiayaan Anggaran (SiLPA) tahun lalu. Penerimaan pembiayaan diakui pada saat kas diterima dan dicatat berdasarkan azas bruto. Pembiayaan *netto* adalah selisih antara penerimaan pembiayaan setelah dikurangi pengeluaran pembiayaan dalam periode tahun anggaran tertentu.

Realisasi Pembiayaan Daerah pada Pemerintah Kabupaten Bandung Barat yang berupa Penerimaan Pembiayaan Daerah TA 2019 adalah sebesar Rp272.063.268.840,18. Sedangkan Pengeluaran Pembiayaan Daerah selama TA 2019 adalah sebesar Rp0,00; sehingga realisasi pembiayaan *netto* TA 2019 adalah sebesar Rp272.063.268.840,18. Rincian anggaran dan realisasi Pembiayaan TA 2019 dan TA 2018 terdapat pada tabel sebagai berikut:

Tabel 5.39 Anggaran dan Realisasi Pembiayaan TA 2019 dan TA 2018

| Kode Rek | Uraian | Anggaran 2019 | Realisasi 2019 | % | Realisasi 2018 | Kenaikan / (Penurunan) | |
|-------------|--|---------------------------|---------------------------|---------------|---------------------------|----------------------------|-----------------|
| | | | | | | Rp | (%) |
| 1 | 2 | 3 | 4 | 5 | 6 | 7 | 8 |
| 7. | PEMBIAYAAN | 272.063.268.840,18 | 272.063.268.840,18 | 100,00 | 314.002.914.877,00 | (41.939.646.036,82) | (13,36) |
| 7.1. | PENERIMAAN PEMBIAYAAN | 272.063.268.840,18 | 272.063.268.840,18 | 100,00 | 324.002.913.177,00 | (51.939.644.336,82) | (16,03) |
| 7.1.1. | Penggunaan SiLPA | 272.063.268.840,18 | 272.063.268.840,18 | 100,00 | 304.002.913.177,00 | (31.939.644.336,82) | (10,51) |
| 7.1.2. | Pencairan Dana Cadangan | - | - | - | 20.000.000.000,00 | (20.000.000.000,00) | (100,00) |
| 7.2. | PENGELUARAN PEMBIAYAAN | - | - | - | 9.999.998.300,00 | (9.999.998.300,00) | (100,00) |
| 7.2.2. | Penyertaan Modal/Investasi Pemerintah Daerah | - | - | - | 9.999.998.300,00 | (9.999.998.300,00) | (100,00) |

5.1.5. Sisa Lebih Pembiayaan Anggaran (SiLPA)

Sisa Lebih/Kurang Pembiayaan Anggaran (SiLPA/SiKPA) adalah selisih lebih/kurang antara realisasi Pendapatan-LRA dan Belanja, serta penerimaan dan pengeluaran Pembiayaan dalam APBD selama satu periode pelaporan. SiLPA Pemerintah Kabupaten Bandung Barat selama TA 2019 adalah sebesar Rp233.911.743.507,25 dengan rincian perhitungan sebagai berikut:

Tabel 5.40 Sisa Lebih Pembiayaan Anggaran (SiLPA) TA 2019 dan TA 2018

| Kode Rek | Uraian | Jumlah Anggaran | Realisasi 2019 | % | Realisasi 2018 | Kenaikan / (Penurunan) | % |
|----------|--|----------------------|----------------------|--------|----------------------|------------------------|---------|
| 1 | 2 | 3 | 4 | 5 | 6 | | |
| 4. | PENDAPATAN - LRA | 3.024.762.803.417,00 | 2.902.841.293.218,00 | 95,97 | 2.601.956.561.020,00 | 300.884.732.198,00 | 11,56 |
| | JUMLAH PENDAPATAN | 3.024.762.803.417,00 | 2.902.841.293.218,00 | 95,97 | 2.601.956.561.020,00 | 300.884.732.198,00 | 11,56 |
| 5. | BELANJA | 2.800.086.985.933,18 | 2.464.754.796.102,93 | 88,02 | 2.211.908.511.646,82 | 252.846.284.456,11 | 11,43 |
| 6. | TRANSFER | 496.739.086.324,00 | 476.238.022.448,00 | 95,87 | 431.987.695.410,00 | 44.250.327.038,00 | 10,24 |
| | JUMLAH BELANJA DAN TRANSFER | 3.296.826.072.257,18 | 2.940.992.818.550,93 | 89,21 | 2.643.896.207.056,82 | 297.096.611.494,11 | 11,24 |
| | SURPLUS/(DEFISIT) | (272.063.268.840,18) | (38.151.525.332,93) | 14,02 | (41.939.646.036,82) | 3.788.120.703,89 | (9,03) |
| 7. | PEMBIAYAAN | 272.063.268.840,18 | 272.063.268.840,18 | 100,00 | 314.002.914.877,00 | (41.939.646.036,82) | (13,36) |
| | PEMBIAYAAN NETTO | 272.063.268.840,18 | 272.063.268.840,18 | 100,00 | 314.002.914.877,00 | (41.939.646.036,82) | (13,36) |
| | SISA LEBIH PEMBIAYAAN ANGGARAN (SiLPA) | - | 233.911.743.507,25 | - | 272.063.268.840,18 | (38.151.525.332,93) | (14,02) |

5.2. Penjelasan Laporan Perubahan Saldo Anggaran Lebih

Laporan Perubahan Saldo Anggaran Lebih menyajikan informasi kenaikan atau penurunan Saldo Anggaran Lebih tahun pelaporan dibandingkan dengan tahun sebelumnya. Laporan Perubahan Saldo Anggaran Lebih Pemerintah Kabupaten Bandung Barat TA 2019 dijelaskan dalam tabel berikut:

Tabel 5.41 Penjelasan Laporan Perubahan Saldo Anggaran Lebih TA 2019 dan TA 2018

| NO | URAIAN | 2019 (Rp) | 2018 (Rp) |
|----|---|---------------------------|---------------------------|
| 1 | Saldo Anggaran Lebih Awal | 272.063.268.840,18 | 304.002.913.177,00 |
| 2 | Penggunaan SAL sebagai Penerimaan Pembiayaan Tahun Berjalan | 272.063.268.840,18 | 304.002.913.177,00 |
| 3 | Subtotal (1-2) | - | - |
| 4 | Sisa Lebih/Kurang Pembiayaan Anggaran (SiLPA/SiKPA) | 233.911.743.507,25 | 272.063.268.840,18 |
| 5 | Subtotal (3+4) | 233.911.743.507,25 | 272.063.268.840,18 |
| 6 | Koreksi Kesalahan Pembukuan Tahun Sebelumnya | - | - |
| 7 | Lain-lain | - | - |
| 8 | Saldo Anggaran Lebih Akhir (5+6+7) | 233.911.743.507,25 | 272.063.268.840,18 |

1. Saldo Anggaran Lebih (SAL) Awal Tahun

Saldo Anggaran Lebih Awal TA 2019 adalah sebesar Rp272.063.268.840,18 merupakan akumulasi SiLPA TA 2018. Perhitungan Saldo Anggaran Lebih Awal TA 2018 adalah sebagai berikut:

Tabel 5.42 Perhitungan Saldo Anggaran Lebih Awal Tahun

| No. | URAIAN | Realisasi TA 2018 (Rp) |
|---|------------------------------|---------------------------|
| 1 | PENDAPATAN DAERAH - LRA | 2.601.956.561.020,00 |
| 2 | BELANJA DAERAH - LRA | (2.211.908.511.646,82) |
| 3 | TRANSFER | (431.987.695.410,00) |
| 4 | SURPLUS/DEFISIT -LRA (1+2+3) | (41.939.646.036,82) |
| 5 | PEMBIAYAAN NETO | 314.002.914.877,00 |
| SISA LEBIH PEMBIAYAAN ANGGARAN (SiLPA) (4+5) | | 272.063.268.840,18 |

2. Penggunaan Saldo Anggaran Lebih (SAL) Sebagai Penerimaan Tahun Berjalan

Penggunaan SAL merupakan SiLPA akhir periode TA 2018 yang telah digunakan sebagai Penerimaan Pembiayaan TA 2019 sebesar Rp272.063.268.840,18.

3. Sisa Lebih/Kurang Pembiayaan Anggaran (SiLPA/SiKPA)

Sisa Lebih/Kurang Pembiayaan Anggaran (SiLPA/SiKPA) TA 2019 adalah sebesar Rp233.911.743.507,25. Perhitungan (SiLPA/SiKPA) TA 2019 dan TA 2018 adalah sebagai berikut:

**Tabel 5.43 Perhitungan Sisa Lebih/Kurang Pembiayaan Anggaran (SiLPA/SiKPA)
TA 2019 dan TA 2018**

| No | Uraian | Jumlah Anggaran | Realisasi 2019 | % | Realisasi 2018 | Kenaikan / (Penurunan) | % |
|-------|---|-----------------------------|----------------------------|--------------|----------------------------|----------------------------|----------------|
| 1 | 2 | 3 | 4 | 5 | 6 | | |
| 1 | PENDAPATAN - LRA | 3.024.762.803.417,00 | 2.902.841.293.218,00 | 95,97 | 2.601.956.561.020,00 | 300.884.732.198,00 | 11,56 |
| 2 | BELANJA DAN TRANSFER | 3.296.826.072.257,18 | 2.940.992.818.550,93 | 89,21 | 2.643.896.207.056,82 | 297.096.611.494,11 | 11,24 |
| 3=1-2 | SURPLUS/(DEFISIT) | (272.063.268.840,18) | (38.151.525.332,93) | 14,02 | (41.939.646.036,82) | 3.788.120.703,89 | (9,03) |
| 4 | PEMBIAYAAN NETTO | 272.063.268.840,18 | 272.063.268.840,18 | 100,00 | 314.002.914.877,00 | (41.939.646.036,82) | (13,36) |
| 5=3-4 | SISA LEBIH PEMBIAYAAN ANGGARAN (SiLPA) | - | 233.911.743.507,25 | - | 272.063.268.840,18 | (38.151.525.332,93) | (14,02) |

4. Koreksi Kesalahan Pembukuan Tahun Sebelumnya

Tidak terdapat koreksi kesalahan pembukuan tahun sebelumnya, baik koreksi yang menambah Saldo Anggaran Lebih (SAL) maupun yang mengurangi Saldo Anggaran Lebih (SAL) TA 2019.

5. Lain-lain

Tidak terdapat transaksi lain-lain yang mempengaruhi perubahan Saldo Anggaran Lebih (SAL) pada TA 2019.

6. Saldo Anggaran Lebih (SAL) Akhir

Saldo Anggaran Lebih (SAL) Akhir TA 2018 Pemerintah Kabupaten Bandung Barat merupakan SiLPA tahun berjalan, yaitu sebesar Rp233.911.743.507,25 Nilai tersebut sudah termasuk SiLPA yang bersumber dari Badan Layanan Umum Daerah RSUD Cililin dan Enam Badan Layanan Umum Daerah Puskesmas sebesar Rp7.276.537.173,00; Dana Kapitasi JKN yang dikelola langsung oleh 26 Puskesmas sebesar Rp8.283.129.132,00; Dana BOS Pusat sebesar Rp13.913.138.831,18; dan SiLPA APBD Pemerintah Kabupaten Bandung Barat di luar BLUD, dana JKN, dan Dana BOS Pusat sebesar Rp204.438.938.371,07. Perhitungan SAL akhir TA 2019 dapat dilihat dalam tabel berikut:

Tabel 5.44 Perhitungan Saldo Anggaran Lebih (SAL) Akhir TA 2019

| NO | URAIAN | REALISASI TA 2019 | REALISASI TA 2018 |
|----|---|----------------------------|----------------------------|
| | | (Rp) | (Rp) |
| 1 | PENDAPATAN DAERAH – LRA | 2.902.841.293.218,00 | 2.601.956.561.020,00 |
| 2 | BELANJA DAERAH – LRA | 2.464.754.796.102,93 | (2.211.908.511.646,82) |
| 3 | TRANSFER | 476.238.022.448,00 | (431.987.695.410,00) |
| 4 | SURPLUS/DEFISIT -LRA (1+2+3) | (38.151.525.332,93) | (41.939.646.036,82) |
| 5 | PEMBIAYAAN NETO | 272.063.268.840,18 | 314.002.914.877,00 |
| | SISA LEBIH PEMBIAYAAN ANGGARAN (SiLPA) (4+5) | 233.911.743.507,25 | 272.063.268.840,18 |
| 1 | KAS BUD | 203.930.016.256,07 | 32.637.212.665,00 |
| 2 | DEPOSITO | | 225.000.000.000,00 |

| NO | URAIAN | REALISASI TA 2019 | REALISASI TA 2018 |
|---|---|--------------------|--------------------|
| | | (Rp) | (Rp) |
| 3 | KAS BLUD | 7.276.537.173,00 | 6.675.431.292,00 |
| 4 | KAS BOS | 13.913.138.831,18 | 453.586.871,18 |
| 5 | KAS JKN | 8.283.129.132,00 | 7.274.150.012,00 |
| 6 | KAS BENDAHARA PENGELUARAN | 314.895.571,00 | 22.888.000,00 |
| 7 | KAS BENDAHARA PENERIMAAN | 199.029.662,00 | |
| 8 | UANG GAJI DAN TUNJANGAN YANG MASIH ADA DI BENDAHARA PENGELUARAN | (4.300.000,00) | |
| 9 | UANG PAJAK YG MASIH DI KASDA | (703.118,00) | |
| Saldo Awal Kas Pemkab Bandung Barat per 01 Jan 2019 | | 233.911.743.507,25 | 272.063.268.840,18 |

5.3. Penjelasan Pos-Pos Neraca

5.3.1. Catatan atas Laporan Keuangan (CaLK) yang Menyertai Penyajian Neraca Pemerintah Kabupaten Bandung Barat Per 31 Desember 2019

Neraca menggambarkan posisi keuangan suatu entitas pelaporan mengenai Aset, Kewajiban, dan Ekuitas Dana pada tanggal tertentu. Neraca disajikan dengan menggunakan Basis Akrua. Basis akrual untuk Neraca berarti bahwa aset, kewajiban, dan ekuitas diakui dan dicatat pada saat terjadinya transaksi, atau pada saat kejadian atau kondisi lingkungan berpengaruh pada keuangan pemerintah, tanpa memperhatikan saat kas atau setara kas diterima atau dibayar. Ikhtisar penyajian Neraca Pemerintah Kabupaten Bandung Barat Per 31 Desember 2019 dan 2018, disajikan dalam tabel sebagai berikut:

Tabel 5.45 Neraca Pemerintah Kabupaten Bandung Barat Per 31 Desember 2019

| NO | AKUN NERACA | 2019 | 2018 | KENAIKAN / (PENURUNAN) | |
|----|--|-----------------------------|-----------------------------|---------------------------|-----------------|
| | | (Rp) | (Rp) | (Rp) | (%) |
| 1 | 2 | 3 | 4 | 5 | 6 |
| 1 | ASET | 3.481.844.482.544,50 | 3.317.744.837.732,28 | 164.099.644.812,22 | 4,95 |
| 2 | ASET LANCAR | 468.182.187.314,20 | 494.338.187.098,79 | (26.155.999.784,59) | (5,29) |
| 3 | INVESTASI JANGKA PANJANG | 44.620.288.222,00 | 43.899.187.766,00 | 721.100.456,00 | 1,64 |
| 4 | ASET TETAP | 2.844.823.257.408,87 | 2.673.723.080.261,00 | 171.100.177.147,87 | 6,40 |
| 5 | ASET LAINNYA | 124.218.749.599,43 | 105.784.382.606,49 | 18.434.366.992,94 | 17,43 |
| 6 | KEWAJIBAN | 111.128.031.708,84 | 7.556.317.910,60 | 103.571.713.798,24 | 1.370,66 |
| 7 | KEWAJIBAN JANGKA PENDEK | 111.128.031.708,84 | 7.556.317.910,60 | 103.571.713.798,24 | 1.370,66 |
| 8 | EKUITAS | 3.370.716.450.835,67 | 3.310.188.519.821,68 | 60.527.931.013,98 | 1,83 |
| 9 | EKUITAS DANA | 3.370.716.450.835,67 | 3.310.188.519.821,68 | 60.527.931.013,98 | 1,83 |
| 10 | JUMLAH KEWAJIBAN DAN EKUITAS DANA | 3.481.844.482.544,50 | 3.317.744.837.732,28 | 164.099.644.812,22 | 4,95 |

Berdasarkan penyajian tersebut, diperoleh informasi secara garis besar bahwa posisi Total Aset, Kewajiban, dan Ekuitas Pemerintah Kabupaten Bandung Barat pada akhir TA 2019 mengalami peningkatan dibandingkan dengan posisi Total Aset, Kewajiban, Ekuitas akhir TA 2018, dengan rincian sebagai berikut:

1. Nilai Total Aset Pemerintah Kabupaten Bandung Barat Per 31 Desember 2019 adalah sebesar Rp3.481.844.482.544,50. Jumlah tersebut naik sebesar Rp164.099.644.812,22 atau 4,95% dibandingkan dengan posisi total nilai aset TA 2018 yang mencapai sebesar Rp3.317.744.837.732,28. Seluruh posisi komponen Aset Pemerintah Kabupaten Bandung Barat pada akhir TA 2019 mengalami peningkatan dibandingkan akhir TA 2018 kecuali komponen Aset Lancar yang mengalami penurunan sebesar 5,29%.

2. Nilai Total Kewajiban Pemerintah Kabupaten Bandung Barat Per 31 Desember 2019 adalah sebesar Rp111.128.031.708,84. Jumlah tersebut naik sebesar Rp103.571.713.798,24 atau mencapai 1.370,66% dibandingkan dengan total nilai Kewajiban TA 2018 yang mencapai Rp7.556.317.910,60.
3. Nilai Total Ekuitas Pemerintah Kabupaten Bandung Barat Per 31 Desember 2019 adalah sebesar Rp3.370.716.450.835,67. Jumlah tersebut mengalami peningkatan sebesar Rp60.527.931.013,98 atau mencapai 1,83% dari Total Ekuitas TA 2018 sebesar Rp3.310.188.519.821,68.

5.3.1.1 Aset Lancar

Aset Lancar adalah kas dan setara kas serta sumber daya lainnya yang diharapkan dapat segera untuk direalisasikan, dipakai, atau dimiliki untuk dijual dalam waktu 12 bulan sejak tanggal pelaporan. Aset Lancar terdiri dari Aset dalam bentuk Kas di Kas Daerah, Kas di Bendahara Pengeluaran, Kas di Bendahara Penerimaan, Kas di BLUD, Kas di Bendahara Kapitasi, Kas BOS, Kas Lainnya, Piutang Pendapatan, Piutang Lainnya, Bagian Lancar Tuntutan Ganti Rugi Daerah, Piutang Lain-lain, Penyisihan Piutang, Beban Dibayar Di Muka, dan Persediaan. Jumlah Aset Lancar Per 31 Desember 2019 adalah sebesar Rp468.182.187.314,20 dengan rincian sebagai berikut:

Tabel 5.46 Rincian Aset Lancar TA 2019 dan TA 2018

| NO | AKUN NERACA | 2019 | 2018 | KENAIKAN / (PENURUNAN) | |
|----|--|---------------------------|---------------------------|----------------------------|---------------|
| | | (Rp) | (Rp) | (Rp) | (%) |
| 1 | 2 | 3 | 4 | 5 | 6 |
| | ASET LANCAR | 468.182.187.314,20 | 494.338.187.098,79 | (26.155.999.784,59) | (5,29) |
| 1 | Kas di Kas Daerah | 203.930.016.256,07 | 257.637.212.665,00 | (53.707.196.408,93) | (20,85) |
| 2 | Kas di Bendahara Penerimaan | 199.029.662,00 | 6.758.576,00 | 192.271.086,00 | 2.844,85 |
| 3 | Kas di Bendahara Pengeluaran | 314.895.571,00 | 22.888.000,00 | 292.007.571,00 | 1.275,81 |
| 4 | Kas di BLUD | 7.276.537.173,00 | 6.675.431.292,00 | 601.105.881,00 | 9,00 |
| 5 | Kas di Bendahara Kapitasi | 8.283.129.132,00 | 7.274.150.012,00 | 1.008.979.120,00 | 13,87 |
| 6 | Kas BOS | 13.913.138.831,18 | 453.586.871,18 | 13.459.551.960,00 | 2.967,36 |
| 7 | Kas Lainnya | 67.105.351,00 | 227.153.205,00 | (160.047.854,00) | (70,46) |
| 8 | Investasi Jangka Pendek | - | - | - | - |
| 9 | Piutang Pendapatan | 422.095.886.410,79 | 328.334.854.001,88 | 93.761.032.408,91 | 28,56 |
| 10 | Bagian lancar Tuntutan Ganti Kerugian Daerah | 279.265.500,00 | 159.000.000,00 | 120.265.500,00 | 75,64 |
| 11 | Piutang Lainnya | 49.724.165,00 | 13.728.963.000,00 | (13.679.238.835,00) | (99,64) |
| 12 | Penyisihan Piutang | (219.497.141.585,86) | (158.564.198.384,18) | (60.932.943.201,68) | 38,43 |
| 13 | Beban Dibayar Dimuka | 1.010.372.523,60 | 901.164.866,93 | 109.207.656,67 | 12,12 |
| 14 | Persediaan | 30.260.228.324,42 | 37.481.222.992,98 | (7.220.994.668,56) | (19,27) |

Saldo masing-masing Aset Lancar Per 31 Desember 2019 dan 2018 dapat dijelaskan berikut ini.

| 1. Kas di Kas Daerah | Per 31 Desember 2019 (Rp) | Per 31 Desember 2018 (Rp) |
|--|------------------------------|------------------------------|
| | 203.930.016.256,07 | 257.637.212.665,00 |
| Bank Jabar Banten No. Rek. 000.314.814.9002 | 203.930.016.256,07 | 32.637.212.665,00 |
| Simpanan dalam bentuk deposito | 0,00 | 225.000.000.000,00 |

Kas di Kas Daerah adalah uang tunai dan saldo simpanan di bank yang setiap saat dapat digunakan untuk membiayai pemerintahan. Kas di Kas Daerah mencakup kas yang dikuasai, dikelola dan menjadi tanggung jawab Bendahara Umum Daerah (BUD). Rekening Kas Umum Daerah Pemerintah Kabupaten Bandung Barat adalah rekening pada Bank BJB Cabang Padalarang nomor 000.314.814.9002 yang telah ditetapkan dengan Keputusan Bupati Bandung Barat Nomor 900/Kep.66-BPKD/2019 tentang Penunjukan Rekening Kas Umum Daerah, Rekening Bendahara Pengeluaran dan Rekening Bendahara Kapitasi pada Fasilitas Kesehatan Tingkat Pertama di Lingkungan Pemerintah Kabupaten Bandung Barat Tahun Anggaran 2019.

Saldo Kas di Kas Daerah per 31 Desember 2019 adalah sebesar Rp203.930.016.256,07; sedangkan per 31 Desember 2018 adalah sebesar Rp257.637.212.665,00. Saldo Kas Daerah per 31 Desember 2019 tersebut diperoleh melalui hasil perhitungan saldo akhir Buku Kas Umum (BKU) per 31 Desember 2019 dan R/C Kas Daerah per 31 Desember 2019 dengan rincian perhitungan sebagai berikut:

| | | |
|---|---|----------------------|
| 1 | Saldo Kas Daerah Catatan BKU | Rp203.930.016.256,07 |
| 2 | Saldo Kas Daerah Catatan R/C 000.314.814.9002 | Rp203.761.678.757,00 |
| | Selisih Pencatatan BKU dan R/C | Rp 168.337.499,07 |

Selisih pencatatan saldo Kas Daerah antara pencatatan BKU dengan catatan bank tersebut merupakan belanja dengan mekanisme SP2D yang lebih dan kurang dicatat oleh bank. Pada tanggal 8 Januari 2020 bank telah mencatat kurang/lebih Kas Daerah tersebut dengan rincian sebagai berikut:

Tabel 5.47 Rincian Selisih Pencatatan Saldo Kas Daerah antara BKU dan R/C

| No. | BKU (1) | R/C (2) | Penjelasan (3) | Jumlah (Rp) (4) = (2) - (1) |
|-----|----------------|----------------|---|--------------------------------|
| 1. | 199.709.746,50 | 199.709.747,00 | Bank lebih bayar SP2D No. 931/0987/LS/2019 tanggal 5 September 2019 | 0,50 |
| 2. | 74.756.988,13 | 74.756.988,00 | Bank kurang bayar SP2D No. 931/07374/LS/2019 tanggal 27 Desember 2019 | (0,13) |
| 3. | 963.455.500,00 | 963.455.499,00 | Bank kurang bayar SP2D No. 931/07660/LS/2019 tanggal 30 Desember 2019 | (1,00) |
| 4. | 111.201.892,50 | 111.201.893,00 | Bank lebih bayar SP2D No. 931/08032/LS/2019 tanggal 31 Desember 2019 | 0,50 |
| 5. | 185.285.636,80 | 185.285.636,00 | Bank kurang bayar SP2D No. 931/08033/LS/2019 tanggal 31 Desember 2019 | (0,80) |
| 6. | 168.000.000,00 | 216.000.000,00 | Bank kurang bayar SP2D No. 931/08058/LS/2019 tanggal 31 Desember 2019 | 48.000.000,00 |

| No. | BKU (1) | R/C (2) | Penjelasan (3) | Jumlah (Rp) (4) = (2) – (1) |
|---------------|----------------|----------------|---|--------------------------------|
| 7. | 450.750.000,00 | 504.187.500,00 | Bank kurang bayar SP2D No. 931/08059/LS/2019 tanggal 31 Desember 2019 | 53.437.500,00 |
| 8. | 23.750.000,00 | 55.750.000,00 | Bank kurang bayar SP2D No. 931/08064/LS/2019 tanggal 31 Desember 2019 | 32.000.000,00 |
| 9. | 621.300.000,00 | 621.600.000,00 | Bank kurang bayar SP2D No. 931/08085/LS/2019 tanggal 31 Desember 2019 | 300.000,00 |
| 10. | 565.200.000,00 | 592.800.000,00 | Bank kurang bayar SP2D No. 931/08086/LS/2019 tanggal 31 Desember 2019 | 27.600.000,00 |
| 11. | 155.000.000,00 | 162.000.000,00 | Bank kurang bayar SP2D No. 931/08090/LS/2019 tanggal 31 Desember 2019 | 7.000.000,00 |
| Jumlah | | | | 168.337.499,07 |

Pemerintah Kabupaten Bandung Barat per tanggal 31 Desember 2019 tidak memiliki simpanan dalam bentuk deposito, hal ini dikarenakan simpanan yang dimiliki telah dicairkan sebelum tanggal periode pelaporan dengan rincian sebagai berikut:

Tabel 5.48 Rincian Pencairan Deposito Tahun 2019

| No. | Tanggal Pencairan | Uraian | Nominal (Rp) |
|---------------------------------|-------------------|--|---------------------------|
| 1 | 30 Desember 2019 | Pencairan deposito a.n. Kas Umum Daerah KBB DEP2015IDR000294 | 15.000.000.000,00 |
| 2 | 30 Desember 2019 | Pencairan deposito a.n. Kas Umum Daerah KBB DEP2017IDR000118 | 20.000.000.000,00 |
| 3 | 30 Desember 2019 | Pencairan deposito a.n. Kas Umum Daerah KBB DEP0614010000815 | 25.000.000.000,00 |
| 4 | 30 Desember 2019 | Pencairan deposito a.n. Kas Umum Daerah KBB DEP2017IDR000171 | 35.000.000.000,00 |
| 5 | 30 Desember 2019 | Pencairan deposito a.n. Kas Umum Daerah KBB DEP2017IDR000200 | 50.000.000.000,00 |
| 6 | 30 Desember 2019 | Pencairan deposito a.n. Kas Umum Daerah KBB DEP2018IDR000162 | 50.000.000.000,00 |
| 7 | 31 Desember 2019 | Pencairan deposito a.n. Kas Umum Daerah KBB Periode 30 November - 31 Desember 2019 | 20.000.000.000,00 |
| 8 | 31 Desember 2019 | Pencairan Deposito BOR000187 | 10.000.000.000,00 |
| Total Pencairan Deposito | | | 225.000.000.000,00 |

| 2. Kas di Bendahara Penerimaan | Per 31 Desember 2019 (Rp) | Per 31 Desember 2018 (Rp) |
|---|--------------------------------------|--------------------------------------|
| | 199.029.662,00 | 6.758.576,00 |
| a. Bendahara Penerimaan Dinas Kesehatan | 65.481.362,00 | 6.758.576,00 |
| b. Bendahara Penerimaan Dinas Lingkungan Hidup | 1.080.000,00 | - |
| c. Bendahara Penerimaan Dinas Pekerjaan Umum dan Penataan Ruang | 132.468.300,00 | - |

Kas di Bendahara Penerimaan mencakup seluruh kas, baik saldo rekening di bank maupun saldo uang tunai yang berada di bawah tanggungjawab Bendahara Penerimaan. Kas tersebut berasal dari pungutan yang sudah diterima oleh Bendahara Penerimaan yang belum disetorkan ke Kas Daerah pada 31 Desember 2019.

Saldo Kas di Bendahara Penerimaan per 31 Desember 2019 Rp199.029.662,00 yang merupakan kas yang ada pada Bendahara Penerimaan Dinas Kesehatan yang berasal dari retribusi pelayanan UPTD RSUD Lembang, Bendahara Penerimaan Dinas Lingkungan Hidup (DLH) yang berasal dari retribusi pelayanan persampahan, dan Bendahara Penerimaan Dinas Pekerjaan Umum dan Penataan Ruang (DPUPR) yang berasal dari retribusi Ijin Mendirikan Bangunan.

Saldo Kas di Bendahara Penerimaan sebesar Rp199.029.662,00 tersebut telah disetorkan ke Kas Daerah pada Tahun 2020 dengan rincian sebagai berikut:

Tabel 5.49 Penyetoran Saldo Kas di Bendahara Penerimaan Tahun 2019

| No. | Tanggal Setor | Penjelasan | Bendahara Penerimaan | Jumlah (Rp) |
|--|----------------------|--|-----------------------------|-----------------------|
| 1 | 2 Januari 2020 | Retribusi pelayanan kesehatan UPTD RSUD Lembang | Dinkes | 3.080.000,00 |
| 2 | 2 Januari 2020 | Retribusi Persampahan a.n. Hotel Grand Paradise | DLH | 1.080.000,00 |
| 3 | 3 Januari 2020 | IMB a.n. Haldi Pahlapi | DPUPR | 1.082.000,00 |
| 4 | 3 Januari 2020 | Retribusi IMB Bengkel Pemeliharaan Tabung LPG 3 kg a.n. Nur Azwar Anas ,SE.MM. | DPUPR | 24.123.500,00 |
| 5 | 3 Januari 2020 | Retribusi IMB Agen LPG 3 kg a.n. Nur Azwar Anas ,SE.MM. | DPUPR | 3.699.500,00 |
| 6 | 3 Januari 2020 | Retribusi IMB Toko | DPUPR | 7.153.000,00 |
| 7 | 3 Januari 2020 | Retribusi IMB Rumah Tinggal/Perumahan a.n. Rosihan | DPUPR | 14.469.500,00 |
| 8 | 3 Januari 2020 | Retribusi IMB Bangunan Apotek | DPUPR | 1.432.000,00 |
| 9 | 3 Januari 2020 | Retribusi IMB Rumah Tinggal/Perumahan a.n. Deden Indrawan, SE | DPUPR | 37.146.000,00 |
| 10 | 6 Januari 2020 | Retribusi IMB Rumah Tinggal/Perumahan a.n. Jatmiko Arifin | DPUPR | 21.947.500,00 |
| 11 | 6 Januari 2020 | Retribusi IMB Tower T.50/3K Sukahaji Cipeundeuy a.n. Tommy Irawan | DPUPR | 5.310.500,00 |
| 12 | 6 Januari 2020 | Retribusi IMB Pendidikan Pesantren a.n. Dede Sukarjo, SE.,MM., Ak. | DPUPR | 12.736.500,00 |
| 13 | 14 Januari 2020 | Retribusi IMB Rumah Tinggal a.n. Drs. Dwi Setyadi | DPUPR | 3.305.000,00 |
| 14 | 14 Januari 2020 | Retribusi IMB Rumah Tinggal a.n. Drs. Dwi Setyadi | DPUPR | 18.500,00 |
| 15 | 14 Januari 2020 | Bunga rekening | DPUPR | 44.800,00 |
| 16 | 14 Februari 2020 | Penerimaan UPTD RSUD Lembang | Dinkes | 1.888.857,00 |
| 17 | 14 Februari 2020 | Penerimaan UPTD RSUD Lembang | Dinkes | 60.512.505,00 |
| Total Kas di Bendahara Penerimaan | | | | 199.029.662,00 |

| 3. Kas di Bendahara Pengeluaran | Per 31 Desember 2019 (Rp) | Per 31 Desember 2018 (Rp) |
|---|--------------------------------------|--------------------------------------|
| | 314.895.571,00 | 22.888.000,00 |
| a. Bendahara Pengeluaran Dinas Pertanian dan Ketahanan Pangan | - | 22.888.000,00 |
| b. Bendahara Pengeluaran Satpol PP dan Damkar | 151.609.400,00 | - |
| c. Bendahara Pengeluaran Sekretariat Dewan | 90.529,00 | - |
| d. Bendahara Pengeluaran Sekretariat Daerah | 194.895.642,00 | - |
| e. Bendahara Pengeluaran Bappelitbangda | 4.300.000,00 | - |

Merupakan kas yang masih dikelola oleh Bendahara Pengeluaran setiap OPD yang berasal dari sisa uang muka kerja (UYHD/UUDP/UP) yang belum disetor ke Kas Daerah pada tanggal 31 Desember 2019.

Saldo Kas di Bendahara Pengeluaran per 31 Desember 2019 sebesar Rp314.895.571,00, telah disetorkan ke Kas Daerah pada Tahun 2020 dengan rincian sebagai berikut:

Tabel 5.50 Penyetoran Saldo Kas di Bendahara Pengeluaran Tahun 2019

| No. | Tanggal Setor | Penjelasan | Bendahara Pengeluaran | Jumlah (Rp) |
|---|----------------------|--|------------------------------|-----------------------|
| 1 | 2 Januari 2020 | Pengembalian UP/GU Nihil Bagian Organisasi – Sekretariat Daerah | Sekretariat Daerah | 1.164.091,00 |
| 2 | 3 Januari 2020 | Pengembalian GU/UP Nihil TA 2019 Bagian Umum – Sekretariat Daerah | Sekretariat Daerah | 18.831.751,00 |
| 3 | 3 Januari 2020 | Pengembalian Kegiatan Pemeliharaan | Satpol PP dan Damkar | 115.609.400,00 |
| 4 | 6 Januari 2020 | Pengembalian TU TA 2019 Belanja SPD Luar Daerah | Sekretariat Daerah | 754.300,00 |
| 5 | 13 Januari 2020 | Pengembalian Potongan BPJS | Sekretariat DPRD | 90.529,00 |
| 6 | 17 Januari 2020 | Pengembalian sisa UP Bagian Humas - Setda | Sekretariat Daerah | 174.145.500,00 |
| 7 | 13 Februari 2020 | Pengembalian tunjangan Jabatan Kepala Bappelitbangda Tahun 2017 yang ditemukan dalam <i>brankas</i> Bendahara Pengeluaran pada saat <i>cash opname</i> oleh BPK pada 12 Februari 2020. | Bappelitbangda | 4.300.000,00 |
| Total Kas di Bendahara Pengeluaran | | | | 314.895.571,00 |

| 4. Kas di BLUD | Per 31 Desember 2019 (Rp) | Per 31 Desember 2018 (Rp) |
|-----------------------|--------------------------------------|--------------------------------------|
| | 7.276.537.173,00 | 6.675.431.292,00 |

Merupakan kas yang dikelola BLUD RSUD Cililin dan enam Puskesmas BLUD yang berasal dari pengelolaan dana fungsional (non APBD) per tanggal 31 Desember 2019. Saldo Kas di BLUD adalah sebesar Rp7.276.537.173,00 per 31 Desember 2019 dan sebesar Rp6.675.431.292,00 per 31 Desember 2018. Adapun rincian saldo Kas di

BLUD pada BLUD RSUD Cililin dan enam Puskesmas berstatus BLUD adalah sebagai berikut:

Tabel 5.51 Rincian Saldo Kas di BLUD Tahun 2019

| No. | Nama BLUD | No. Rekening | Saldo Per 31 Desember 2019 | | | Saldo Per 31 Des 2018 |
|-----|------------------------------|---------------|----------------------------|--------------------------|---------------------------------------|-------------------------|
| | | | Total Saldo Kas di BLUD | Saldo pada Rekening BLUD | Saldo Tunai Bendahara Penerimaan BLUD | |
| 1 | 2 | 3 | 4=5+6 | 5 | 6 | 7 |
| 1. | RSUD Cililin | 3636363636001 | 2.077.547.487,00 | 2.077.547.487,00 | - | 1.844.023.505,00 |
| 2 | BLUD Puskesmas Cililin | 0059423053100 | 610.087.090,00 | 603.287.090,00 | 6.800.000,00 | 475.512.597,00 |
| 3 | BLUD Puskesmas Rajamandala | 0059411187100 | 966.937.233,00 | 961.637.233,00 | 5.300.000,00 | 1.098.629.996,00 |
| 4 | BLUD Puskesmas Cikalongwetan | 0059429396100 | 1.847.521.405,00 | 1.822.771.405,00 | 24.750.000,00 | 1.361.507.808,00 |
| 5 | BLUD Puskesmas Saguling | 0059429019100 | 25.930.064,00 | 4.680.064,00 | 21.250.000,00 | 67.643.602,00 |
| 6 | BLUD Puskesmas Gununghalu | 0059427644100 | 1.386.833.112,00 | 1.374.233.112,00 | 12.600.000,00 | 1.309.625.882,00 |
| 7 | BLUD Puskesmas Jayagiri | 0059410342100 | 361.680.782,00 | 361.680.782,00 | - | 518.487.902,00 |
| | Jumlah | | 7.276.537.173,00 | 7.205.837.173,00 | 70.700.000,00 | 6.675.431.292,00 |

**5. Kas di Bendahara
Kapitasi – JKN**

**Per 31 Desember 2019
(Rp)**

**Per 31 Desember 2018
(Rp)**

8.283.129.132,00

7.274.150.012,00

Dana Jaminan Kesehatan Nasional (JKN) pada fasilitas kesehatan tingkat pertama (FKTP) di Lingkungan Pemerintahan Kabupaten Bandung Barat dikelola dan digunakan secara langsung, tanpa disetor terlebih dahulu ke Kas Daerah, dengan mekanisme permintaan dan pengesahan realisasi Pendapatan dan Belanja oleh BUD (SP3B/SP2B). Kas di Bendahara Dana Kapitasi JKN FKTP adalah saldo dana yang dibentuk sesuai dengan amanat dari Peraturan Menteri Kesehatan Nomor 28 Tahun 2014 tentang Pedoman Pelaksanaan Program Jaminan Kesehatan Nasional. Permenkes tersebut diturunkan dalam Peraturan Bupati Bandung Barat Nomor 29 Tahun 2014 tentang Pengelolaan dan Pemanfaatan Dana Kapitasi dan Non Kapitasi Jaminan Kesehatan Nasional pada Fasilitas Kesehatan Tingkat Pertama Milik Pemerintah Daerah.

Dalam Peraturan Menteri Kesehatan tersebut disebutkan bahwa pemerintah daerah harus menetapkan bendahara dan rekening dana kapitasi JKN dari Badan Penyelenggara Jaminan Sosial (BPJS) Kesehatan untuk menerima dana kapitasi tersebut yang dibayarkan per bulan dan dibayar dimuka berdasarkan jumlah peserta yang terdaftar tanpa memperhitungkan jenis dan jumlah pelayanan kesehatan yang diberikan. Dana kapitasi yang diterima oleh FKTP tersebut dari Badan Penyelenggara Jaminan Sosial (BPJS) Kesehatan dimanfaatkan seluruhnya untuk pembayaran jasa pelayanan kesehatan dan dukungan biaya operasional pelayanan kesehatan.

Di wilayah kerja Kabupaten Bandung Barat, terdapat 26 Puskesmas sebagai FKTP yang tersebar di seluruh kecamatan di Kabupaten Bandung Barat. Sejak Bulan Mei 2014, dana kapitasi tersebut sudah masuk ke masing-masing rekening Bendahara

FKTP. Saldo Kas Dana JKN sebesar Rp8.283.129.132,00 per 31 Desember 2019 merupakan saldo Kas di Bendahara Dana Kapitasi JKN pada Pemerintah Kabupaten Bandung Barat dalam bentuk Kas Tunai dan Kas di Bank. Informasi lebih lanjut mengenai rincian historis pencairan, penggunaan, dan pengembalian Kas di Bendahara JKN pada Pemerintah Kabupaten Bandung Barat selama periode TA 2019 disajikan dalam **Lampiran 12**.

| 6. Kas di Bendahara BOS | Per 31 Desember 2019 (Rp) | Per 31 Desember 2018 (Rp) |
|--------------------------------|--------------------------------------|--------------------------------------|
| | 13.913.138.831,18 | 453.586.871,18 |

Dana BOS Pusat pada Lingkungan Pemerintah Kabupaten Bandung Barat dikelola dan digunakan secara langsung tanpa disetor ke Kas Daerah terlebih dahulu dengan mekanisme permintaan dan pengesahan atas realisasi Belanja oleh BUD (SP3B/SP2B). Penyaluran Dana BOS ini dilakukan oleh Pemerintah Pusat melalui transfer ke rekening Kas Umum Daerah Provinsi Jawa Barat untuk kemudian disalurkan ke rekening kas masing-masing satuan pendidikan dasar. Penyaluran tersebut berdasarkan Naskah Perjanjian Hibah BOS Pusat antara Gubernur Jawa Barat dengan Kepala Dinas Pendidikan Kabupaten Bandung Barat.

Kas di Bendahara BOS per 31 Desember 2019 merupakan saldo kas yang ada di bendahara masing-masing satuan pendidikan dasar sejumlah 675 Sekolah Dasar Negeri, dan satuan pendidikan menengah sejumlah 67 Sekolah Menengah Pertama Negeri dengan nilai saldo Kas BOS sebagai berikut:

Tabel 5.52 Saldo Kas BOS Tahun 2019

| No. | Jenjang Sekolah | Saldo Kas BOS Per 31 Desember 2019 |
|------------|--------------------------------------|---|
| 1. | BOS SD Reguler | 3.782.724.364,18 |
| 2. | BOS SD Afirmasi | 5.123.875.600,00 |
| 3. | BOS SD Kinerja | 1.360.000.000,00 |
| | Jumlah Saldo Kas BOS SDN | 10.266.599.964,18 |
| 1. | BOS SMP Reguler | 484.548.467,00 |
| 2. | BOS SMP Afirmasi | 1.430.000.000,00 |
| 3. | BOS SMP Kinerja | 1.731.990.400,00 |
| | Jumlah Saldo Kas BOS SMPN | 3.646.538.867,00 |
| | Jumlah Kas BOS SDN & SMPN | 13.913.138.831,18 |

Saldo Kas BOS masing Sekolah pada Pemerintah Kabupaten Bandung Barat selama periode TA 2019 disajikan dalam **Lampiran 13**.

| 7. Kas Lainnya | Per 31 Desember 2019 (Rp) | Per 31 Desember 2018 (Rp) |
|-----------------------|--------------------------------------|--------------------------------------|
| | 67.105.351,00 | 227.153.205,00 |

Saldo Kas Lainnya muncul karena terdapat penerimaan tertentu lainnya yang diterima dalam penyelenggaraan pemerintahan. Saldo Kas Lainnya dalam Neraca Pemerintah Kabupaten Bandung Barat merupakan saldo Kas selain Kas dalam pengelolaan

Bendahara Umum Daerah pada akhir tahun anggaran. Saldo Kas Lainnya per 31 Desember 2019 sebesar Rp67.105.351,00 merupakan saldo kas yang terdiri dari

1. Penerimaan Pajak Tahun Anggaran 2019 yang telah di pungut oleh Bendahara BOS Sekolah namun sampai dengan periode pelaporan belum disetorkan ke Kas Negara sebesar Rp67.101.351,00;
2. Utang Pajak Penerimaan Tahun Anggaran 2018 yang belum disetorkan ke Kas Negara sampai dengan periode pelaporan sebesar Rp4.000 yaitu SDN SAMPIHMANGGU (disetorkan 27 Januari 2020).

Rincian atas saldo Kas Lainnya dapat dilihat pada **Lampiran 14 dan 15**.

| 8. Piutang Pendapatan Daerah | Per 31 Desember 2019 | Per 31 Desember 2018 |
|---|-----------------------------|-----------------------------|
| | (Rp) | (Rp) |
| | 422.095.886.410,79 | 328.334.854.001,88 |
| a. Piutang Pajak Daerah | 354.228.657.284,79 | 278.434.549.738,88 |
| b. Piutang Retribusi | 251.729.300,00 | 295.975.000,00 |
| c. Piutang Lain-lain PAD yang Sah | 57.313.321.328,00 | 47.402.913.777,00 |
| d. Piutang Transfer Pemerintah Daerah Lainnya | 10.302.178.498,00 | - |
| d. Piutang Pendapatan Lainnya | - | 2.201.415.486,00 |

Piutang di lingkungan pemerintah pada umumnya terjadi karena adanya tunggakan pungutan pendapatan dan pemberian pinjaman serta transaksi lainnya yang menimbulkan hak tagih dalam rangka pelaksanaan kegiatan pemerintahan. Piutang Pajak merupakan hak Pemerintah Kabupaten Bandung Barat yang diakui atas saldo Piutang Pendapatan Daerah yang terdiri dari: Piutang Pajak Daerah, Piutang Retribusi Daerah, Piutang Lain-lain PAD yang Sah, dan Piutang Pendapatan Lainnya.

Saldo Piutang per 31 Desember 2019 sebesar Rp422.095.886.410,79 mengalami kenaikan apabila dibandingkan dengan saldo Piutang per 31 Desember 2018 sebesar Rp93.761.032.408,91 atau sebesar 28,56 % dengan rincian sebagai berikut:

Tabel 5.53 Rincian Piutang Pendapatan Daerah Tahun 2019

| No. | Rincian Piutang | Tahun 2019 | Tahun 2018 | Keterangan |
|------------|--|---------------------------|---------------------------|-----------------------------|
| 1 | 2 | 3 | 4 | 5 |
| A | Piutang Pendapatan | 422.095.886.410,79 | 328.334.854.001,88 | |
| I | Piutang Pajak Daerah | 354.228.657.284,79 | 278.434.549.738,88 | |
| 1 | Piutang Pajak Hotel | 2.717.789.260,23 | 3.649.728.991,23 | |
| 2 | Piutang Pajak Restoran | 2.817.080.174,85 | 1.444.722.946,65 | |
| 3 | Piutang Pajak Hiburan | 558.230.343,00 | 387.196.243,00 | |
| 4 | Piutang Pajak Reklame | 185.741.825,00 | 149.149.388,00 | |
| 5 | Piutang Pajak Penerangan Jalan | 78.807,71 | 68.585,00 | |
| 6 | Piutang Pajak Parkir | 88.440.607,00 | 111.373.908,00 | |
| 7 | Piutang Pajak Air Tanah | 3.803.480.537,00 | 3.155.382.169,00 | |
| 8 | Piutang Pajak Mineral Bukan Logam dan Batuan | 962.286.067,00 | 954.919.710,00 | |
| 9 | Piutang Pajak Bumi dan Bangunan Pedesaan dan Perkotaan | 343.095.529.663,00 | 268.582.007.798,00 | |
| II | Piutang Retribusi | 251.729.300,00 | 295.975.000,00 | |
| 1 | Piutang Retribusi Pelayanan Persampahan/Kebersihan | 4.680.000,00 | 203.327.500,00 | |
| 2 | Piutang Retribusi Izin Mendirikan Bangunan | 247.049.300,00 | 92.647.500,00 | |
| III | Piutang Lain-lain PAD yang Sah | 57.313.321.328,00 | 47.402.913.777,00 | |
| 1 | Piutang Kompensasi Dampak Negatif | 3.712.971.965,00 | | Reklas dari Piutang lainnya |

| No. | Rincian Piutang | Tahun 2019 | Tahun 2018 | Keterangan |
|-----------|---|--------------------------|-------------------------|-----------------------------|
| 1 | 2 | 3 | 4 | 5 |
| 2 | Piutang dari Pengembalian | 82.100.000,00 | | Reklas dari Piutang lainnya |
| 3 | Piutang Hasil dari Pemanfaatan Kekayaan Daerah | 37.074.008.781,00 | | |
| 4 | Piutang BLUD | 5.527.988.596,00 | | Reklas dari Piutang lainnya |
| 5 | Piutang Lain-lain PAD Yang Sah Lainnya | 2.696.755.286,00 | 47.402.913.777,00 | |
| 6 | Piutang Dana Non Kapitasi | 7.985.384.700,00 | | Reklas dari Piutang lainnya |
| 7 | Piutang BLUD PKM - BPJS | 234.112.000,00 | | Reklas dari Piutang lainnya |
| IV | Piutang Transfer Pemerintah Daerah Lainnya | 10.302.178.498,00 | | |
| 1 | Piutang Transfer Bagi Hasil Pajak Daerah | 10.302.178.498,00 | | |
| V | Piutang Pendapatan Lainnya | - | 2.201.415.486,00 | |
| 1 | Piutang Pendapatan Lainnya. | - | 2.201.415.486,00 | |

Saldo Piutang Pendapatan Daerah tersebut berdasarkan hasil perhitungan masing-masing piutang yaitu: saldo awal + koreksi saldo awal + penerimaan tahun berjalan – pembayaran tahun berjalan – koreksi saldo awal. Rincian perhitungan saldo akhir masing-masing Piutang disajikan dalam **Lampiran 16**.

1. Piutang Pajak Daerah per 31 Desember 2019 dan 2018 masing masing sebesar Rp354.228.657.284,79 dan Rp278.434.549.738,88 dengan rincian mutasi pada **Lampiran 16.1** dan **Lampiran 16.2**;
2. Piutang Piutang Retribusi per 31 Desember 2019 dan 2018 masing masing sebesar Rp251.729.300,00 dan Rp295.975.000,00 terdiri dari Piutang Retribusi Pelayanan Persampahan/Kebersihan pada Dinas Lingkungan Hidup sebesar Rp4.680.000,00 dengan rincian mutasi pada **Lampiran 16.3** dan Piutang Retribusi Izin Mendirikan Bangunan pada Dinas Pekerjaan Umum dan Penataan Ruang sebesar Rp247.049.300,00 dengan rincian mutasi pada **Lampiran 16.4**;
3. Piutang Lain-lain PAD yang Sah per 31 Desember 2019 dan 2018 masing masing sebesar Rp57.313.321.328,00 dan Rp47.402.913.777,00 dengan rincian sebagai berikut:
 - a. Piutang Kompensasi Dampak Negatif, merupakan Piutang dari Perhitungan Kompensasi Dampak Negatif Persampahan TPA Sarimukti pada Kota Bandung, Kabupaten Bandung dan Kota Cimahi (tahun 2018 dicatat pada Akun Piutang Lainnya) sebesar Rp3.712.971.965,00 dengan rincian mutasi pada **Lampiran 16.5**;
 - b. Piutang dari Pengembalian sebesar Rp82.100.000,00, merupakan piutang yang timbul dari perhitungan pemotongan iuran Taspen yang kelebihan pemotongan sehingga ada pengembalian ke Kas Daerah dengan cara dicicil (tahun 2018 dicatat pada Akun Piutang Lainnya);
 - c. Piutang Hasil dari Pemanfaatan Kekayaan Daerah sebesar Rp37.074.008.781,00, Piutang yang timbul atas perjanjian antara dua pihak atau lebih yang mempunyai komitmen untuk melaksanakan kegiatan yang dikendalikan bersama dengan menggunakan aset dan/atau hak usaha yang dimiliki. Bentuk kemitraan tersebut antara lain berupa kerjasama Pemerintah Daerah dengan:
 - 1) PT. Akurasi Kuatmega Indonesia tentang Pembangunan dan Pengelolaan Objek Daya Tarik Wisata Maribaya dengan jangka waktu selama 30 Tahun (29 April 2013 – 28 April 2043);

- 2) PT. Bangun Bina Persada tentang Pembangunan dan Pengelolaan Pasar Batujajar dengan jangka waktu selama 20 Tahun (4 November 2013 – 4 November 2033) dan Pasar Panorama Lembang dengan jangka waktu selama 15 Tahun (15 Juli 2016 – 15 Juli 2031).

Pencatatan nilai Piutang Hasil dari Pemanfaatan Kekayaan Daerah tersebut pada tahun anggaran 2019 dicatat pada Dinas Pariwisata dan Kebudayaan dan Dinas Perindustrian dan Perdagangan (tahun 2018 dicatat pada Akun Piutang Lain-lain PAD Yang Sah Lainnya - BPKD) dengan rincian mutasi pada **Lampiran 16.6**;

- d. Piutang BLUD merupakan Piutang Jasa Layanan Umum BLUD RSUD Cililin per 31 Desember 2019 dan 2018 masing masing sebesar Rp5.527.988.596,00 dan Rp4.025.783.915,00 (tahun 2018 dicatat pada Akun Piutang Lainnya) dengan rincian mutasi pada **Lampiran 16.7**;
- e. Piutang Lain-lain PAD Yang Sah Lainnya merupakan piutang denda pajak dengan saldo per 31 Desember 2019 dan 2018 masing masing sebesar Rp2.696.755.286,00 dan 2.201.415.486,00 (tahun 2018 dicatat pada Akun Piutang Pendapatan Lainnya) dengan rincian mutasi pada **Lampiran 16.8**;
- f. Piutang Dana Non Kapitasi, merupakan Piutang atas jasa layanan pada UPT RS Lembang, UPT RS Cikalong Wetan dan UPT Puskesmas (Non BLUD) dari Klaim BPJS dengan saldo per 31 Desember 2019 sebesar Rp7.985.384.700,00 dengan rincian mutasi pada **Lampiran 16.9**;
- g. Piutang BLUD PKM – BPJS merupakan Piutang Jasa Layanan Umum BLUD pada 6 BLUD Puskesmas per 31 Desember 2019 dan 2018 masing masing sebesar Rp234.112.000,00 dan Rp271.290.000,00 (tahun 2018 dicatat pada Akun Piutang Lainnya) dengan rincian mutasi pada **Lampiran 16.7**;
4. Piutang Transfer Pemerintah Daerah Lainnya merupakan piutang yang timbul dari Bagi Hasil Pajak Provinsi Jawa Barat sesuai dengan hasil perhitungan yang termuat dalam Keputusan Gubernur Jawa Barat Nomor 973/Kep.205-Bapenda/2020 tentang Kurang/Lebih Salur Bagi Hasil Pajak Daerah Provinsi Jawa Barat Per 31 Desember 2019 Kepada Pemerintah Daerah Kabupaten/Kota tanggal 1 April 2020; dengan rincian:

| | | |
|----------------------------------|--------------------------|--------------|
| 1. PKB | 3.962.143.200,00 | Kurang Salur |
| 2. BBNKB | 2.801.025.300,00 | Kurang Salur |
| 3. PBBKB | 3.258.811.435,00 | Kurang Salur |
| 4. PAP | 280.198.563,00 | Kurang Salur |
| Jumlah Total Kurang Salur | 10.302.178.498,00 | |

| 9. Bagian lancar Tuntutan Ganti Kerugian Daerah | Per 31 Desember 2019 (Rp) | Per 31 Desember 2018 (Rp) |
|---|------------------------------|------------------------------|
| | 279.265.500,00 | 159.000.000,00 |

Bagian Lancar Tagihan Angsuran/Cicilan Penjualan Rumah merupakan jumlah yang sudah jatuh tempo pembayaran atas nilai Tagihan Penjualan Angsuran dengan nilai per 31 Desember 2019 dan 2018 masing-masing sebesar Rp279.265.500,00 dan Rp159.000.000,00 yang merupakan tuntutan ganti rugi Pegawai Negeri Bukan Bendahara/ Pejabat Lain (TGR) dan Pihak ke Tiga yang telah ditetapkan dengan diterbitkannya Surat Keputusan Pembebanan/Surat Keterangan Tanggung Jawab Mutlak, nilai tersebut diatas merupakan angsuran TGR yang harus dibayar di tahun 2020. Informasi lebih lanjut mengenai rincian Saldo Bagian Lancar Tuntutan Ganti Rugi akhir TA 2019 disajikan dalam **Lampiran 17**.

| 10. Piutang Lainnya | Per 31 Desember 2019 (Rp) | Per 31 Desember 2018 (Rp) |
|---------------------|------------------------------|------------------------------|
| | 49.724.165,00 | 13.728.963.000,00 |

Saldo Piutang Lainnya pada Pemerintah Kabupaten Bandung Barat muncul karena adanya tunggakan yang menimbulkan hak tagih berupa Denda Keterlambatan Pembayaran Retribusi IMB.

Saldo Piutang Lainnya per 31 Desember 2019 adalah sebesar Rp49.724.165,00 dan saldo per 31 Desember 2018 adalah sebesar Rp13.728.963.000,00 atau mengalami penurunan sebesar 99,64%. Hal tersebut terjadi karena sebagian Piutang Lainnya yang dicatat pada Tahun 2018 telah direklas ke akun Piutang Pendapatan Daerah dan akun Aset Lain-lain pada Tahun 2019 dengan rincian sebagai berikut:

Tabel 5.54 Piutang Lainnya

| No. | Uraian Piutang | Tahun 2019 | Tahun 2018 | Keterangan |
|-----|--|----------------------|--------------------------|---|
| 1 | 2 | 3 | 4 | 5 |
| | Piutang Lainnya | 49.724.165,00 | 13.698.565.300,00 | |
| 1 | Denda Keterlambatan Pembayaran Retribusi IMB | 49.724.165,00 | 30.397.700,00 | |
| 2 | Piutang Kompensasi Dampak Negatif | - | 3.727.991.515,00 | TA 2019 reklas Piutang Lain-lain PAD yang Sah |
| 3 | Piutang Pengembalian Kelebihan Pembayaran Taspen | - | 112.800.000,00 | TA 2019 reklas Piutang Lain-lain PAD yang Sah |
| 4 | Piutang Pendapatan BLUD CILILIN | - | 4.025.783.915,00 | TA 2019 reklas Piutang Lain-lain PAD yang Sah |
| 5 | Piutang dalam proses penetapan TGR | - | 5.560.699.870,00 | TA 2019 reklas ke Aset Lainnya - Aset Lain-lain |
| 6 | Piutang BLUD PKM – BPJS | - | 271.290.000,00 | TA 2019 reklas Piutang Lain-lain PAD yang Sah |

Saldo Piutang Pendapatan tersebut berdasarkan hasil perhitungan masing-masing Piutang yaitu: saldo awal + koreksi saldo awal + penerimaan tahun berjalan – pembayaran tahun berjalan – koreksi saldo awal.

| 11. Penyisihan Piutang | Per 31 Desember 2019 (Rp) | Per 31 Desember 2018 (Rp) |
|------------------------|------------------------------|------------------------------|
| | (219.497.141.585,86) | (158.564.198.384,18) |

Saldo Penyisihan Piutang Tak Tertagih pada Pemerintah Kabupaten Bandung Barat per 31 Desember 2019 dan per 31 Desember 2018 merupakan jumlah Penyisihan Piutang Tak Tertagih dengan klasifikasi tarif penyisihan piutang berdasarkan Peraturan Bupati Bandung Barat Nomor 84 Tahun 2018 tentang Perubahan Kebijakan Akuntansi Pemerintah Kabupaten Bandung Barat Berbasis Akrua. Perhitungan Penyisihan Piutang merupakan akumulasi Penyisihan Piutang dari Tahun 2008 sampai dengan Tahun 2018, yang dihitung berdasarkan kualitas piutang. Kualitas piutang dikelompokkan menjadi empat dengan klasifikasi sebagai berikut:

- Kualitas Piutang Lancar dengan taksiran Piutang Tak Tertagih 0,5%;
- Kualitas Piutang Kurang Lancar dengan taksiran Piutang Tak Tertagih 10%;
- Kualitas Piutang Diragukan dengan taksiran Piutang Tak Tertagih 50%; dan
- Kualitas Piutang Macet dengan taksiran Piutang Tak Tertagih 100%.

Saldo Piutang Netto pada Pemerintah Kabupaten Bandung Barat adalah taksiran/perkiraan nilai realisasi bersih (NRV) dari seluruh nilai nominal Piutang pada Pemerintah Kabupaten Bandung Barat yang diperkirakan dapat direalisasikan. Informasi lebih lanjut mengenai rincian Perhitungan daftar umur piutang (*aging schedule*) dan penyisihan piutang pada Pemerintah Kabupaten Bandung Barat akhir TA 2019 disajikan dalam **Lampiran 18**.

| 12. Beban Dibayar di Muka | Per 31 Desember 2019 (Rp) | Per 31 Desember 2018 (Rp) |
|---------------------------|------------------------------|------------------------------|
| | 1.010.372.523,60 | 901.164.866,93 |

Saldo Beban Dibayar di Muka merupakan bagian dari pembayaran beban atau pengeluaran belanja yang masa manfaatnya melebihi tanggal Neraca. Pada tanggal Neraca masa manfaat tersebut belum dinikmati atau digunakan. Rincian Beban Dibayar di Muka per OPD adalah sebagai berikut:

Tabel 5.55 Rincian Beban Dibayar di Muka Per OPD

| No. | Nama OPD | 2019 (Rp) | 2018 (Rp) |
|-----|--|---------------|---------------|
| 1. | Dinas Pekerjaan Umum dan Penataan Ruang | 57.847.222,22 | 57.847.222,22 |
| 2. | Satuan Polisi Pamong Praja dan Pemadam Kebakaran | 20.533.333,33 | 20.533.333,33 |

| No. | Nama OPD | 2019 (Rp) | 2018 (Rp) |
|-----|---|-------------------------|-----------------------|
| 3. | Dinas Lingkungan Hidup | 80.000.000,00 | 80.000.000,00 |
| 4. | Dinas Kependudukan dan Pencatatan Sipil | | |
| 5. | Dinas Perhubungan | | 16.683.333,33 |
| 6. | Dinas Perindustrian dan Perdagangan | 5.111.111,11 | 5.111.111,11 |
| 7. | Sekretariat Daerah | 719.745.301,39 | 720.989.866,94 |
| 8. | Badan Pengelola Keuangan Daerah | 71.875.000,00 | |
| 9. | Dinas Pertanian dan Ketahanan Pangan | 55.260.555,56 | |
| | Jumlah | 1.010.372.523,60 | 901.164.866,93 |

Perhitungan Beban Dibayar di Muka pada Pemerintah Kabupaten Bandung Barat per 31 Desember 2019 disajikan dalam **Lampiran 19**.

| 13. Persediaan | Per 31 Desember 2019 (Rp) | Per 31 Desember 2018 (Rp) |
|---------------------------------|------------------------------|------------------------------|
| | 30.260.228.324,42 | 37.481.222.992,98 |
| a. Persediaan Bahan Pakai Habis | 6.680.590.461,00 | 9.152.890.571,60 |
| b. Persediaan Bahan/Material | 20.187.994.653,82 | 25.526.583.464,63 |
| c. Persediaan Barang Lainnya | 3.391.643.209,00 | 2.801.748.956,75 |

Penilaian saldo akhir persediaan menggunakan Metode Periodik dan Metode Perpetual. Sehingga Persediaan diakui sebesar biaya perolehan yang terakhir berdasarkan hasil inventarisasi fisik (*stock opname*) yang dilakukan pada setiap akhir tahun anggaran (Metode Periodik) dan pencatatan dilakukan setiap ada persediaan yang masuk dan keluar, sehingga nilai/jumlah persediaan selalu *ter-update*. Metode Perpetual digunakan untuk mencatat jenis persediaan yang berkaitan dengan operasional utama OPD dan sifatnya terus-menerus serta membutuhkan kontrol yang besar; seperti: obat-obatan di RSUD dan pupuk di Dinas Pertanian (Metode Perpetual) serta Penilaian persediaan menggunakan metode FIFO (*First In First Out*).

Saldo persediaan Pemerintah Kabupaten Bandung Barat per 31 Desember 2019 adalah sebesar Rp30.260.228.324,42 sedangkan saldo per 31 Desember 2018 adalah Rp37.481.222.992,98. Informasi lebih lanjut mengenai rincian mutasi Saldo Persediaan Tahun Anggaran 2019 berdasarkan OPD pengelola pada Pemerintah Kabupaten Bandung Barat disajikan dalam **Lampiran 20**.

| 14. Investasi Jangka Panjang | Per 31 Desember 2019 (Rp) | Per 31 Desember 2018 (Rp) |
|------------------------------------|------------------------------|------------------------------|
| | 44.620.288.222,00 | 43.899.187.766,00 |
| Investasi Jangka Panjang Permanen | 44.620.288.222,00 | 43.899.187.766,00 |
| Penyertaan Modal Pemerintah Daerah | 44.620.288.222,00 | 43.899.187.766,00 |

Saldo Investasi Jangka Panjang per 31 Desember 2019 sebesar Rp44.620.288.222,00 merupakan:

- a. Investasi pada Badan Usaha Milik Daerah (BUMD) PT. Perdana Multiguna Sarana Bandung Barat dinilai berdasarkan Metode Ekuitas untuk Investasi pada seluruh BUMD (tingkat kepemilikan lebih dari 50%) yaitu dengan memperhitungkan kondisi/nilai hasil usaha dari Investee (Laba/Rugi, perubahan ekuitas investasi dan setoran Deviden (Bagian Laba Pemda). Rincian perhitungan nilai Investasi/Penyertaan Modal Pemerintah Kabupaten Bandung Barat pada BUMD PT. Perdana Multiguna Sarana Bandung Barat per 31 Desember 2019, disajikan dalam tabel sebagai berikut:

**Tabel 5.56 Tabel Investasi/Penyertaan Modal
Pemerintah Kabupaten Bandung Barat**

| No | Uraian Perubahan Nilai Investasi / Penyertaan Modal Pemda Pada PT. Perdana Multiguna Sarana Bandung Barat | (Audited) (Rp) |
|----|---|-----------------------|
| | PENYERTAAN MODAL PEMDA | |
| 1 | Jumlah Modal yg tlt disetor s.d. 31 Des 2018 | 35.050.000.000,00 |
| 2 | Jumlah Tambahan Modal disetor s.d. 31 Des 2019 | - |
| 3 | Jumlah Modal yg tlt disetor s.d. 31 Des 2019 | 35.050.000.000,00 |
| 4 | Laba Ditahan : | |
| 5 | Cadangan | (1.417.988.639,00) |
| 6 | Setoran Modal | - |
| 7 | Laba/(Rugi) tahun Berjalan | 721.100.456,00 |
| 8 | Laba/(Rugi) tahun lalu | 267.178.105,00 |
| 9 | Deviden tahun lalu | - |
| 10 | Nilai Investasi TA 2019 | 34.620.289.922,00 |
| 11 | Nilai Investasi TA 2018 | 33.899.189.466,00 |
| 12 | Tambahan nilai Investasi TA 2019 | 721.100.456,00 |
| 13 | Tambahan Modal Disetor TA 2019 | - |
| | Kenaikan/Penurunan nilai Investasi (koreksi ekuitas) | 721.100.456,00 |

Keterangan:

Kenaikan/(Penurunan) Nilai Investasi/Penyertaan Modal Pemerintah Kabupaten Bandung Barat TA 2019 dicatat sebagai penambah/pengurang nilai Ekuitas pada LPE PPKD, tidak

diperlakukan sebagai Keuntungan/(Kerugian) penurunan Nilai Investasi pada Laporan Operasional (sesuai saran Komite Standar Akuntansi Pemerintahan).

- b. Penambahan modal tanpa memberi hak memesan efek terlebih dahulu (PMT HMETD) atas saham Seri A pada Bank BJB dengan jumlah saham yang beli sebanyak 5.263.157 lembar dengan harga penerbitan saham senilai Rp1.900,00 sehingga nilai total yang di investasi jangka pendek adalah sebesar Rp9.999.998.300,00. Pembelian saham tersebut telah ditetapkan dengan surat Keputusan Bupati Bandung Barat Nomor: 900/Kep.662-Bag Ekon/2018 tentang Penyertaan Modal Daerah Kabupaten Bandung Barat ke Dalam Modal Saham PT Bank Pembangunan Daerah Jawa Barat dan Banten TBK.

| 15. Aset Tetap | Per 31 Desember 2019 (Rp) | Per 31 Desember 2018 (Rp) |
|---------------------------------|--------------------------------------|--------------------------------------|
| | 2.844.823.257.408,87 | 2.673.723.080.261,00 |
| 1. Tanah | 599.702.742.354,00 | 579.355.215.390,00 |
| 2. Peralatan dan Mesin | 760.273.742.396,63 | 644.365.107.138,94 |
| 3. Gedung dan Bangunan | 1.544.348.168.502,84 | 1.446.503.674.651,34 |
| 4. Jalan, Irigasi, dan Jaringan | 1.058.534.952.446,47 | 929.075.009.604,34 |
| 5. Aset Tetap Lainnya | 199.367.998.676,76 | 182.423.805.706,76 |
| 6. Konstruksi Dalam Pengerjaan | 46.322.217.299,00 | 29.343.634.530,00 |
| 7. Akumulasi Penyusutan | (1.363.726.564.266,83) | (1.137.343.366.760,38) |

Aset tetap adalah aset berwujud yang mempunyai masa manfaat lebih dari satu tahun anggaran dan digunakan untuk penyelenggaraan kegiatan Pemerintah Kabupaten Bandung Barat dan pelayanan masyarakat. Aset Tetap diakui sebesar Harga Perolehannya.

Aset tetap adalah aset berwujud yang mempunyai masa manfaat lebih dari satu tahun anggaran dan digunakan untuk penyelenggaraan kegiatan Pemerintah Kabupaten Bandung Barat dan pelayanan masyarakat. Aset Tetap diakui sebesar Harga Perolehannya.

Saldo Aset Tetap Pemerintah Kabupaten Bandung Barat per 31 Desember 2019 adalah sebesar Rp2.844.823.257.408,87 dengan nilai akumulasi penyusutan sebesar Rp(1.363.726.564.266,83), sedangkan saldo per 31 Desember 2018 adalah sebesar Rp2.673.723.080.261,00 dengan akumulasi penyusutan sebesar Rp(1.137.343.366.760,38) Aset Tetap Pemerintah Kabupaten Bandung Barat dibagi pada 6 (enam) jenis Aset tetap, yaitu:

1. Aset Tetap Tanah (KIB A);
2. Aset Tetap Peralatan dan Mesin (KIB B)
3. Aset Tetap Gedung dan Bangunan (KIB C)
4. Aset Tetap Jalan, Irigasi dan Jaringan (KIB D)
5. Aset Tetap Lainnya (KIB E);

6. Aset Tetap Konstruksi Dalam Pengerjaan (KIB F).

1. Tanah

| NO. | URAIAN POS NERACA | 2019 | 2018 | KENAIKAN / (PENURUNAN) | |
|-----|-----------------------------------|---------------------------|---------------------------|--------------------------|-------------|
| | | (Rp) | (Rp) | (Rp) | (%) |
| | Tanah | 599.702.742.354,00 | 579.355.215.390,00 | 20.347.526.964,00 | 3,51 |
| 1 | Tanah Perkampungan | 33.899.145.081,00 | 33.899.145.081,00 | - | - |
| 2 | Tanah Pertanian | 64.070.373,00 | 64.070.373,00 | - | - |
| 3 | Kolam Ikan | 699.069.820,00 | 699.069.820,00 | - | - |
| 4 | Tanah Tandus/Rusak | 546.366.000,00 | 546.366.000,00 | - | - |
| 5 | Alang-alang dan Padang Rumput | 6.252.706.400,00 | 6.252.706.400,00 | - | - |
| 6 | Tanah Pengguna Lain | 162.109.912.400,00 | 162.109.912.400,00 | - | - |
| 7 | Tanah Untuk Bangunan Gedung | 312.642.654.727,00 | 292.295.127.763,00 | 20.347.526.964,00 | 6,96 |
| 8 | Tanah Untuk Bangunan Bukan Gedung | 83.488.817.553,00 | 83.488.817.553,00 | - | - |

Saldo Aset Tetap Tanah Pemerintah Kabupaten Bandung Barat per 31 Desember 2019 sebesar Rp599.702.742.354,00 sedangkan per 31 Desember 2018 sebesar Rp579.355.215.390,00. Saldo Aset Tetap -Tanah per 31 Desember 2019 mengalami kenaikan sebesar Rp20.347.526.964,00 dibanding saldo per 31 Desember 2018 dengan prosentase peningkatan sebesar 3,51%.

Perhitungan mutasi atas nilai Aset Tetap - Tanah Tahun 2019 dengan ikhtisar perhitungan sebagai berikut:

| No. | Uraian Mutasi | Tanah |
|----------|-----------------------------------|------------------------|
| | Saldo Per 31 Desember 2018 | 579.355.215.390 |
| A | Mutasi Penambahan TA 2019 | |
| 1 | Belanja Modal | 20.313.184.964 |
| 2 | Utang BM | 74.085.000 |
| 3 | Hibah | - |
| 4 | Reklas Pencatatan | - |
| 5 | Mutasi dari SKPD Lain | 2.529.000.000 |
| 6 | Koreksi Pembukuan | 541.821.650 |
| | Total Penambahan | 23.458.091.614 |
| B | Mutasi Berkurang TA 2019 | |
| 1 | Mutasi ke SKPD Lain | 2.529.000.000 |
| 2 | Penghapusan | 39.743.000,00 |
| 3 | Hibah | - |
| 4 | Reklas Pencatatan (Antar KIB) | - |
| 5 | Reklas ke Ekstrakompatabel | - |
| 6 | Reklas Ke Aset Lainnya | - |
| 7 | Koreksi Pembukuan | 541.821.650 |
| | Total Pengurangan | 3.110.564.650 |
| | Saldo Per 31 Desember 2019 | 599.702.742.354 |

Berikut disajikan dengan rincian penggunaan Aset Tetap Tanah oleh OPD sebagai berikut:

Tabel 5.57 Tanah TA 2019

| No. | OPD | Tanah | | Bertambah /(Berkurang) | % |
|-----|---|--------------------|--------------------|---------------------------|---------|
| | | 2019 | 2018 | | |
| 1 | 2 | 3 | 4 | 5 (3-4) | 6 |
| 1 | Dinas Pendidikan | 92.314.285.305,00 | 92.314.285.305,00 | - | - |
| 2 | Dinas Kesehatan | 3.098.111.348,00 | 3.098.111.348,00 | - | - |
| 3 | Dinas Pekerjaan Umum dan Penataan Ruang | 171.208.050.264,00 | 171.208.050.264,00 | - | - |
| 4 | Dinas Perumahan dan Permukiman | 76.319.132.100,00 | 57.679.307.911,00 | 18.639.824.189,00 | 32,32 |
| 5 | Kantor Kesatuan Bangsa dan Politik | - | - | - | - |
| 6 | Satuan Polisi Pamong Praja dan Pemadam Kebakaran | - | - | - | - |
| 7 | Badan Penanggulangan Bencana Daerah | - | - | - | - |
| 8 | Dinas Sosial | 825.248.000,00 | 825.248.000,00 | - | - |
| 9 | Dinas Tenaga Kerja dan Transmigrasi | 3.521.000.000,00 | 3.521.000.000,00 | - | - |
| 10 | Dinas Pengendalian Penduduk, Keluarga Berencana, Pemberdayaan Perempuan dan Perlindungan Anak | - | - | - | - |
| 11 | Dinas Lingkungan Hidup | 630.700.160,00 | 3.159.700.160,00 | (2.529.000.000,00) | (80,04) |
| 12 | Dinas Kependudukan dan Pencatatan Sipil | - | - | - | - |
| 13 | Dinas Pemberdayaan Masyarakat dan Desa | - | - | - | - |
| 14 | Dinas Perhubungan | 3.396.039.050,00 | 3.396.039.050,00 | - | - |
| 15 | Dinas Komunikasi, Informatika, dan Statistik | - | - | - | - |
| 16 | Dinas Koperasi, Usaha Kecil dan Menengah | - | - | - | - |
| 17 | Dinas Penanaman Modal dan Pelayanan Terpadu Satu Pintu | - | - | - | - |
| 18 | Dinas Kepemudaan dan Olahraga | 2.236.379.000,00 | 2.236.379.000,00 | - | - |
| 19 | Dinas Kearsipan dan Perpustakaan | - | - | - | - |
| 20 | Dinas Perikanan dan Peternakan | 8.182.296.780,00 | 8.182.296.780,00 | - | - |
| 21 | Dinas Pariwisata dan Kebudayaan | - | - | - | - |
| 22 | Dinas Pertanian dan Ketahanan Pangan | 7.491.721.358,00 | 5.784.018.583,00 | 1.707.702.775,00 | 29,52 |
| 23 | Dinas Perindustrian dan Perdagangan | 45.969.661.377,00 | 43.440.661.377,00 | 2.529.000.000,00 | 5,82 |
| 24 | Dewan Perwakilan Rakyat Daerah | - | - | - | - |
| 25 | Kepala dan Wakil Kepala Daerah | - | - | - | - |
| 26 | Sekretariat Daerah | 98.568.740.624,00 | 98.568.740.624,00 | - | - |
| 27 | Sekretariat Dewan Perwakilan Rakyat Daerah | 2.228.000.000,00 | 2.228.000.000,00 | - | - |
| 28 | Kecamatan Ngamprah | 71.000.000,00 | 71.000.000,00 | - | - |
| 29 | Kecamatan Cipatat | 625.631.000,00 | 625.631.000,00 | - | - |
| 30 | Kecamatan Batujajar | 367.000.000,00 | 367.000.000,00 | - | - |
| 31 | Kecamatan Padalarang | - | - | - | - |
| 32 | Kecamatan Sindangkerta | 279.898.500,00 | 279.898.500,00 | - | - |
| 33 | Kecamatan Cipongkor | - | - | - | - |
| 34 | Kecamatan Gununghalu | 41.000.000,00 | 41.000.000,00 | - | - |
| 35 | Kecamatan Rongga | 23.000.000,00 | 23.000.000,00 | - | - |
| 36 | Kecamatan Cililin | 1.176.000.000,00 | 1.176.000.000,00 | - | - |
| 37 | Kecamatan Cikalong Wetan | 208.000.000,00 | 208.000.000,00 | - | - |
| 38 | Kecamatan Cipeundeuy | 13.440.000,00 | 13.440.000,00 | - | - |
| 39 | Kecamatan Parongpong | 2.400.000.000,00 | 2.400.000.000,00 | - | - |
| 40 | Kecamatan Cisarua | 771.013.600,00 | 771.013.600,00 | - | - |
| 41 | Kecamatan Lembang | 2.170.000.000,00 | 2.170.000.000,00 | - | - |
| 42 | Kecamatan Cihampelas | 307.831.100,00 | 307.831.100,00 | - | - |
| 43 | Kecamatan Saguling | 1.004.147.388,00 | 1.004.147.388,00 | - | - |
| 44 | Inspektorat Daerah | - | - | - | - |
| 45 | Badan Perencanaan, Pembangunan, Penelitian dan Pengembangan Daerah | - | - | - | - |
| 46 | Badan Pengelolaan Keuangan Daerah | 70.913.415.400,00 | 70.913.415.400,00 | - | - |
| 47 | Pejabat Pengelola Keuangan Daerah | - | - | - | - |

| No. | OPD | Tanah | | Bertambah (Berkurang) | % |
|-----|--|---------------------------|---------------------------|--------------------------|-------------|
| | | 2019 | 2018 | | |
| 1 | 2 | 3 | 4 | 5 (3-4) | 6 |
| 48 | Badan Kepegawaian dan Pengembangan Sumber Daya Manusia | 3.342.000.000,00 | 3.342.000.000,00 | - | - |
| | TOTAL | 599.702.742.354,00 | 579.355.215.390,00 | 20.347.526.964,00 | 3,51 |

Dari total Aset Tetap – Tanah tersebut di atas terdapat beberapa bidang tanah yang menjadi sengketa. Dengan rincian perkembangan perkara sebagai berikut:

| NO. | NOMOR GUGATAN | URAIAN | KETERANGAN |
|-----|--------------------------------|--|--|
| 1. | 221/Pdt.G/E.COURT/2019/Pn. Blb | Gugatan terkait tanah di Blok Tarikolot Persil 10 b kelas D IV Kohir Nomor 414/1481 Desa Mekarsari Kecamatan Ngamprah Kabupaten Bandung Barat seluas ± 1860 m ² Dengan Penggugat JUDI RAHAYU SETIADI Melawan BUPATI BANDUNG BARAT . | Masih Dalam Proses Sidang Di Pengadilan Bale Bandung Dengan Agenda Mediasi |
| 2. | 240/Pdt. G/2019/Pn.Blb | Gugatan terhadap sebidang tanah seluas 507 m ² yang terletak di Blok Bebedahan SHM Nomor 03363 Kp. Cijeungjing RT 02/RW 016 Desa Kertamulya Kecamatan Padalarang Kabupaten Bandung Barat yang saat ini dipergunakan untuk proses belajar mengajar SDN II Kertamulya dengan Penggugat YULIANI Melawan BUPATI BANDUNG BARAT . | Masih dalam proses sidang di Pengadilan Bale Bandung Dengan Agenda Mediasi . |
| 3. | 248/Pdt.G/2018/Pn.Blb | 1. Kasus Gugatan terhadap Pasar Panorama Lembang Pernah Digugat Oleh Rudi Alamsyah Pada Tahun 2007 dengan Nomor Perkara 155/Pdt.G/2016/PN. Blb terhadap Bupati Bandung Barat dan perkara ini <i>telah incraht</i> dengan dikeluarkannya Putusan MA nomor 2429.K/Pdt/2018; 2. Kemudian Pada Tahun 2019 di Gugat kembali Oleh Penggugat yang berbeda dengan Nama Penggugat RONNIE NOMA terhadap Rudi Alamsyah DKK sebagai Tergugat termasuk Bupati Bandung barat Sebagai TERGUGAT XV, Kepala Dinas Perindustrian dan Perdagangan Kabupaten Bandung Barat Sebagai TERGUGAT XVI , dan Kepala Dinas Perhubungan Kabupaten Bandung Barat Sebagai TERGUGAT XVII. | Pada Gugatan dengan nomor 248/Pdt.G/2018/Pn.Blb telah dimenangkan oleh PEMDA KBB dan telah Dikeluarkannya Putusan Pengadilan , Kemudian dari Pihak Penggugat Melakukan Banding dan sekarang Proses Banding tersebut masih berjalan prosesnya di Pengadilan Tinggi. |
| 4. | 104/Pdt.G/2017/Pn.Blb | Pada Tahun 2017 Ir. Oting Ganda Miharja, dkk menggugat Kepala Sekolah Menengah Pertama Negeri 3 Lembang sebagai TERGUGAT I, dan Pemerintah Daerah Kabupaten Bandung Barat C.q Bupati Bandung Barat, C.q Dinas Pendidikan dan Olahraga sebagai TERGUGAT II menuntut sebidang tanah ± 10000 m ² dengan Persil 85a DII C Nomor 46 yang saat ini dipergunakan untuk proses belajar mengajar SMP 3 Lembang | Gugatan ini dimenangkan oleh Para Tergugat , kemudian Penggugat melakukan upaya hukum banding dengan nomor 384/Pdt.G/2018/PT.BDG dan masih dimenangkan oleh Para Tergugat. |

Informasi lebih lanjut mengenai rincian mutasi Saldo Mutasi Aset Tetap Tanah Tahun Anggaran 2019 disajikan dalam Lampiran Neraca sebagai bagian dari

CaLK atas Neraca Pemerintah Kabupaten Bandung Barat per 31 Desember 2019, terdapat pada **Lampiran 21**.

2. Peralatan dan Mesin

| NO. | URAIAN POS NERACA | 2019 | 2018 | KENAIKAN / (PENURUNAN) | |
|-----|--|---------------------------|---------------------------|---------------------------|--------------|
| | | (Rp) | (Rp) | (Rp) | (%) |
| | Peralatan dan Mesin | 760.273.742.396,63 | 644.365.107.138,94 | 115.908.635.257,69 | 17,99 |
| 1 | Alat-Alat Besar Darat | 28.553.787.080,00 | 26.011.037.180,00 | 2.542.749.900,00 | 9,78 |
| 2 | Alat-Alat Besar Apung | 34.017.480,00 | 34.017.480,00 | - | - |
| 3 | Alat-alat Bantu | 3.424.042.177,00 | 3.356.103.077,00 | 67.939.100,00 | 2,02 |
| 4 | Alat Angkutan Darat Bermotor | 118.471.723.898,00 | 110.289.940.455,00 | 8.181.783.443,00 | 7,42 |
| 5 | Alat Angkutan Berat Tak Bermotor | 979.122.600,00 | 899.592.600,00 | 79.530.000,00 | 8,84 |
| 6 | Alat Angkut Apung Bermotor | 346.976.886,00 | 346.976.886,00 | - | - |
| 7 | Alat Angkut Apung Tak Bermotor | 469.755.750,00 | 469.755.750,00 | - | - |
| 8 | Alat Bengkel Bermesin | 786.405.289,00 | 687.606.789,00 | 98.798.500,00 | 14,37 |
| 9 | Alat Bengkel Tak Bermesin | 1.063.540.815,15 | 1.059.640.815,15 | 3.900.000,00 | 0,37 |
| 10 | Alat Ukur | 9.183.226.047,11 | 4.062.687.464,11 | 5.120.538.583,00 | 126,04 |
| 11 | Alat Pengolahan | 14.029.500.792,17 | 6.859.613.381,17 | 7.169.887.411,00 | 104,52 |
| 12 | Alat Pemeliharaan Tanaman/Alat Penyimpan | 8.269.697.805,80 | 6.780.259.722,80 | 1.489.438.083,00 | 21,97 |
| 13 | Alat Kantor | 36.587.682.608,33 | 32.038.324.703,33 | 4.549.357.905,00 | 14,2 |
| 14 | Alat Rumah Tangga | 77.618.670.339,85 | 64.925.489.593,50 | 12.693.180.746,35 | 19,55 |
| 15 | Komputer | 119.021.411.287,06 | 96.879.721.215,06 | 22.141.690.072,00 | 22,85 |
| 16 | Meja Dan Kursi Kerja/Rapat Pejabat | 15.916.774.970,68 | 14.676.584.038,68 | 1.240.190.932,00 | 8,45 |
| 17 | Alat Studio | 18.159.213.081,52 | 17.394.971.081,52 | 764.242.000,00 | 4,39 |
| 18 | Alat Komunikasi | 7.155.285.294,58 | 5.996.286.374,58 | 1.158.998.920,00 | 19,33 |
| 19 | Peralatan Pemancar | 646.963.904,41 | 628.255.681,41 | 18.708.223,00 | 2,98 |
| 20 | Alat Kedokteran | 151.337.469.853,96 | 131.947.974.472,89 | 19.389.495.381,07 | 14,69 |
| 21 | Alat Kesehatan | 21.614.079.779,84 | 11.095.575.811,58 | 10.518.503.968,26 | 94,8 |
| 22 | Unit-Unit Laboratorium | 28.423.341.925,10 | 20.784.533.735,09 | 7.638.808.190,01 | 36,75 |
| 23 | Alat Peraga/Praktek Sekolah | 67.924.739.310,95 | 57.491.105.279,95 | 10.433.634.031,00 | 18,15 |
| 24 | Unit Alat Laboratorium Kimia Nuklir | 583.681.063,00 | 554.731.063,00 | 28.950.000,00 | 5,22 |
| 25 | Alat Laboratorium Fisika Nuklir / Elektronika | 1.353.586.358,00 | 1.297.569.396,00 | 56.016.962,00 | 4,32 |
| 26 | Alat Proteksi Radiasi / Proteksi Lingkungan | 20.836.416.928,00 | 20.780.381.411,00 | 56.035.517,00 | 0,27 |
| 27 | Radiation Application and Non Destructive Testing Laboratory (BATAM) | 1.984.633.697,04 | 1.968.939.420,04 | 15.694.277,00 | 0,8 |
| 28 | Alat Laboratorium Lingkungan Hidup | 2.506.808.823,00 | 2.105.935.710,00 | 400.873.113,00 | 19,04 |
| 29 | Peralatan Laboratorium Hidrodinamika | 2.236.025.157,08 | 2.237.975.157,08 | -1.950.000,00 | -0,09 |
| 30 | Senjata Api | 90.183.137,00 | 90.183.137,00 | - | - |
| 31 | Persenjataan Non Senjata Api | 664.978.257,00 | 613.338.257,00 | 51.640.000,00 | 8,42 |

Saldo Aset Tetap – Peralatan dan Mesin Pemerintah Kabupaten Bandung Barat per 31 Desember 2019 sebesar Rp760.273.742.396,63 sedangkan per 31 Desember 2018 sebesar 644.365.107.138,94. Saldo Aset Tetap - Peralatan dan Mesin per 31 Desember 2019 bertambah sebesar Rp115.908.635.257,69 dibanding saldo per 31 Desember 2017 dengan prosentase bertambah sebesar 17,99 %.

Perhitungan mutasi atas nilai Aset Tetap – Peralatan dan Mesin Tahun 2019 dengan ikhtisar perhitungan sebagai berikut:

| No | Uraian Mutasi Aset Tetap | Peralatan dan Mesin |
|----------|-----------------------------------|---------------------------|
| | Saldo Per 31 Desember 2018 | 644.365.107.138,94 |
| A | Mutasi Penambahan TA 2019 | |
| 1 | Belanja Modal | 116.107.787.692,00 |
| 2 | Utang BM | 14.469.233.838,00 |
| 3 | Hibah | 67.816.240,00 |
| 4 | Reklas Pencatatan dari ATB | 2.310.000,00 |
| 5 | Mutasi dari SKPD Lain | 7.195.342.434,00 |
| 6 | Koreksi Pembukuan | 117.196.200,00 |
| | Total Penambahan | 137.959.686.404,00 |
| B | Mutasi Berkurang TA 2019 | |
| 1 | Mutasi ke SKPD Lain | 7.195.342.434,31 |
| 2 | Penghapusan | - |
| 3 | Hibah | - |
| 4 | Reklas Pencatatan (Antar KIB) | - |
| 5 | Reklas ke Ekstrakompatabel | 9.340.989.976,00 |
| 6 | Reklas Ke Aset Lainnya | 5.514.718.736,00 |
| 7 | Koreksi Pembukuan | - |
| | Total Pengurangan | 22.051.051.146,31 |
| | Saldo Per 31 Desember 2019 | 760.273.742.396,63 |

Adapun rincian penggunaan oleh SKPD atas Aset Tetap Peralatan dan Mesin sebagai berikut:

Tabel 5.58 Peralatan dan Mesin TA 2019

| No. | OPD | Peralatan dan Mesin | | | |
|-----|---|---------------------|--------------------|---------------------------|---------|
| | | 2019 | 2018 | Bertambah/ (Berkurang) | % |
| 1 | Dinas Pendidikan | 171.773.350.092,44 | 132.773.697.513,44 | 38.999.652.579,00 | 29,37 |
| 2 | Dinas Kesehatan | 271.199.059.876,23 | 229.331.459.070,39 | 41.867.600.805,84 | 18,26 |
| 3 | Dinas Pekerjaan Umum dan Penataan Ruang | 30.327.323.780,73 | 26.088.986.703,73 | 4.238.337.077,00 | 16,25 |
| 4 | Dinas Perumahan dan Permukiman | 9.058.107.029,00 | 8.201.356.514,00 | 856.750.515,00 | 10,45 |
| 5 | Kantor Kesatuan Bangsa dan Politik | 1.869.479.992,00 | 2.002.970.292,00 | -133.490.300,00 | (6,66) |
| 6 | Satuan Polisi Pamong Praja dan Pemadam Kebakaran | 13.623.474.236,00 | 13.942.777.436,00 | -319.303.200,00 | (2,29) |
| 7 | Badan Penanggulangan Bencana Daerah | 3.851.814.026,00 | 3.819.622.826,00 | 32.191.200,00 | 0,84 |
| 8 | Dinas Sosial | 3.264.976.663,00 | 3.090.700.469,00 | 174.276.194,00 | 5,64 |
| 9 | Dinas Tenaga Kerja dan Transmigrasi | 3.539.413.930,00 | 3.481.847.730,00 | 57.566.200,00 | 1,65 |
| 10 | Dinas Pengendalian Penduduk, Keluarga Berencana, Pemberdayaan Perempuan dan Perlindungan Anak | 11.581.499.033,00 | 11.046.674.333,00 | 534.824.700,00 | 4,84 |
| 11 | Dinas Lingkungan Hidup | 20.972.983.315,00 | 22.250.482.070,00 | -1.277.498.755,00 | (5,74) |
| 12 | Dinas Kependudukan dan Pencatatan Sipil | 15.976.279.201,67 | 13.817.319.849,67 | 2.158.959.352,00 | 15,63 |
| 13 | Dinas Pemberdayaan Masyarakat dan Desa | 3.292.828.347,00 | 3.107.787.025,00 | 185.041.322,00 | 5,95 |
| 14 | Dinas Perhubungan | 19.027.293.472,36 | 12.052.296.936,36 | 6.974.996.536,00 | 57,87 |
| 15 | Dinas Komunikasi, Informatika, dan Statistik | 5.632.030.962,08 | 5.328.895.342,08 | 303.135.620,00 | 5,69 |
| 16 | Dinas Koperasi, Usaha Kecil dan Menengah | 1.637.181.123,00 | 1.577.157.998,00 | 60.023.125,00 | 3,81 |
| 17 | Dinas Penanaman Modal dan Pelayanan Terpadu Satu Pintu | 5.194.317.028,00 | 5.198.893.180,00 | -4.576.152,00 | (0,09) |
| 18 | Dinas Kepemudaan dan Olahraga | 2.271.348.588,00 | 1.822.071.608,00 | 449.276.980,00 | 24,66 |
| 19 | Dinas Kearsipan dan Perpustakaan | 7.905.822.753,00 | 7.866.997.313,00 | 38.825.440,00 | 0,49 |
| 20 | Dinas Perikanan dan Peternakan | 12.426.902.502,00 | 11.593.680.278,00 | 833.222.224,00 | 7,19 |
| 21 | Dinas Pariwisata dan Kebudayaan | 5.100.071.311,00 | 4.785.723.173,00 | 314.348.138,00 | 6,57 |
| 22 | Dinas Pertanian dan Ketahanan Pangan | 19.162.397.149,00 | 10.538.088.381,00 | 8.624.308.768,00 | 81,84 |
| 23 | Dinas Perindustrian dan Perdagangan | 9.242.004.300,86 | 7.278.483.065,86 | 1.963.521.235,00 | 26,98 |
| 24 | Dewan Perwakilan Rakyat Daerah | | | - | - |
| 25 | Kepala dan Wakil Kepala Daerah | | | | |
| 26 | Sekretariat Daerah | 45.612.350.938,46 | 40.326.961.547,61 | 5.285.389.390,85 | 13,11 |
| 27 | Sekretariat Dewan Perwakilan Rakyat Daerah | 14.066.669.634,00 | 13.055.502.885,00 | 1.011.166.749,00 | 7,75 |
| 28 | Kecamatan Ngamprah | 546.238.099,00 | 637.214.898,00 | -90.976.799,00 | (14,28) |

| No. | OPD | Peralatan dan Mesin | | | |
|-----|--|---------------------------|---------------------------|---------------------------|--------------|
| | | 2019 | 2018 | Bertambah/ (Berkurang) | % |
| 29 | Kecamatan Cipatat | 895.559.731,03 | 893.368.531,03 | 2.191.200,00 | 0,25 |
| 30 | Kecamatan Batujajar | 772.463.242,00 | 720.322.042,00 | 52.141.200,00 | 7,24 |
| 31 | Kecamatan Padalarang | 743.405.369,00 | 769.714.169,00 | -26.308.800,00 | (3,42) |
| 32 | Kecamatan Sindangkerta | 480.028.232,00 | 522.430.832,00 | -42.402.600,00 | (8,12) |
| 33 | Kecamatan Cipongkor | 540.169.202,00 | 578.978.002,00 | -38.808.800,00 | (6,70) |
| 34 | Kecamatan Gununghalu | 636.610.447,00 | 634.419.247,00 | 2.191.200,00 | 0,35 |
| 35 | Kecamatan Rongga | 739.802.656,00 | 683.504.256,00 | 56.298.400,00 | 8,24 |
| 36 | Kecamatan Cililin | 881.025.078,00 | 874.983.878,00 | 6.041.200,00 | 0,69 |
| 37 | Kecamatan Cikalong Wetan | 696.981.672,00 | 720.738.468,00 | -23.756.796,00 | (3,30) |
| 38 | Kecamatan Cipeundeuy | 680.558.590,03 | 669.474.390,03 | 11.084.200,00 | 1,66 |
| 39 | Kecamatan Parongpong | 911.679.498,00 | 909.488.298,00 | 2.191.200,00 | 0,24 |
| 40 | Kecamatan Cisarua | 610.240.602,00 | 584.549.402,00 | 25.691.200,00 | 4,40 |
| 41 | Kecamatan Lembang | 928.837.482,03 | 928.026.282,03 | 811.200,00 | 0,09 |
| 42 | Kecamatan Cihampelas | 922.536.252,00 | 864.345.052,00 | 58.191.200,00 | 6,73 |
| 43 | Kecamatan Saguling | 961.635.423,00 | 959.444.223,00 | 2.191.200,00 | 0,23 |
| 44 | Inspektorat Daerah | 4.524.862.757,00 | 4.266.431.257,00 | 258.431.500,00 | 6,06 |
| 45 | Badan Perencanaan, Pembangunan, Penelitian dan Pengembangan Daerah | 7.022.799.949,00 | 5.365.824.749,00 | 1.656.975.200,00 | 30,88 |
| 46 | Badan Pengelolaan Keuangan Daerah | 22.445.818.854,71 | 22.002.946.845,71 | 442.872.009,00 | 2,01 |
| 47 | Pejabat Pengelola Keuangan Daerah | - | - | - | - |
| 48 | Badan Kepegawaian dan Pengembangan Sumber Daya Manusia | 6.723.509.977,00 | 6.398.468.777,00 | 325.041.200,00 | 5,08 |
| | | 760.273.742.396,63 | 644.365.107.138,94 | 115.908.635.257,69 | 17,99 |

Informasi lebih lanjut mengenai rincian mutasi Saldo Mutasi Aset Tetap Peralatan dan Mesin Tahun Anggaran 2019 disajikan dalam Lampiran Neraca sebagai bagian dari CaLK atas Neraca Pemerintah Kabupaten Bandung Barat per 31 Desember 2019, terdapat pada **Lampiran 21**.

3. Gedung dan Bangunan

| NO. | URAIAN POS NERACA | 2019 | 2018 | KENAIKAN / (PENURUNAN) | |
|-----|--------------------------------|-----------------------------|-----------------------------|--------------------------|-------------|
| | | (Rp) | (Rp) | (Rp) | (%) |
| | Gedung dan Bangunan | 1.544.348.168.502,84 | 1.446.503.674.651,12 | 97.844.493.851,72 | 6,76 |
| 1 | Bangunan Gedung Tempat Kerja | 1.527.376.283.824,72 | 1.429.774.654.173,00 | 97.601.629.651,72 | 6,83 |
| 2 | Bangunan Gedung Tempat Tinggal | 4.594.053.789,75 | 4.616.089.789,75 | -22.036.000,00 | (0,48) |
| 3 | Bangunan Menara | 161.385.571,00 | 161.385.571,00 | - | - |
| 4 | Bangunan Bersejarah | 209.296.000,00 | 209.296.000,00 | - | - |
| 5 | Tugu Peringatan | 802.280.472,37 | 802.280.472,37 | - | - |
| 6 | Monumen/Bangunan Bersejarah | 1.144.359.000,00 | 1.271.352.000,00 | -126.993.000,00 | (9,99) |
| 7 | Tugu Peringatan Lain | 258.152.000,00 | 258.152.000,00 | - | - |
| 8 | Tugu Titik Kontrol/Pasti | 2.860.408.070,00 | 2.860.408.070,00 | - | - |
| 9 | Rambu-Rambu | 6.941.949.775,00 | 6.550.056.575,00 | 391.893.200,00 | 5,98 |

Saldo Aset Tetap – Gedung dan Bangunan Pemerintah Kabupaten Bandung Barat per 31 Desember 2019 sebesar Rp1.544.348.168.502,84 sedangkan per 31 Desember 2018 sebesar Rp1.446.503.674.651,12. Saldo Aset Tetap –Gedung dan Bangunan per 31 Desember 2019 bertambah sebesar Rp83.927.797.847,50 dibanding saldo per 31 Desember 2018 dengan prosentase bertambah sebesar 6,76%. Perhitungan mutasi atas nilai Aset Tetap – Gedung dan Bangunan Tahun 2019 dengan ikhtisar perhitungan sebagai berikut:

| No. | Uraian Mutasi Aset Tetap | Gedung dan Bangunan |
|----------|-----------------------------------|-----------------------------|
| | Saldo Per 31 Desember 2018 | 1.446.503.674.651,12 |
| A | Mutasi Penambahan TA 2019 | |
| 1 | Belanja Modal | 70.659.891.247,00 |
| 2 | Utang BM | 3.905.700.093,00 |
| 3 | Hibah | 10.972.282.700,00 |
| 4 | Reklas Pencatatan | 579.854.408,00 |
| 5 | Mutasi dari SKPD Lain | 3.152.204.479,00 |
| 6 | Koreksi Pembukuan | 1.545.015.400,00 |
| 7 | Reklas dari Aset Renovasi | 7.549.313.541,50 |
| 8 | Reklas dari Aset KDP | 6.367.382.463,22 |
| | Total Penambahan | 104.731.644.331,72 |
| B | Mutasi Berkurang TA 2019 | |
| 1 | Mutasi ke SKPD Lain | 3.152.204.479,00 |
| 2 | Penghapusan | - |
| 3 | Hibah | - |
| 4 | Reklas Pencatatan (Antar KIB) | - |
| 5 | Reklas ke Ekstrakompatabel | 822.898.600,00 |
| 6 | Reklas Ke Aset Lainnya | 1.367.032.000,00 |
| 7 | Koreksi Pembukuan | 1.545.015.400,00 |
| | Total Pengurangan | 6.887.150.479,00 |
| | Saldo Per 31 Desember 2019 | 1.544.348.168.503,84 |

Adapun rincian penggunaan oleh SKPD atas Aset Tetap Gedung dan Bangunan sebagai berikut:

Tabel 5.59 Aset Tetap – Gedung dan Bangunan TA 2019

| No. | OPD | Gedung dan Bangunan | | | |
|-----|---|---------------------|--------------------|---------------------------|-------|
| | | 2019 | 2018 | Bertambah/ (Berkurang) | % |
| 1 | Dinas Pendidikan | 784.529.779.591,68 | 721.823.697.438,46 | 62.706.082.153,22 | 8,69 |
| 2 | Dinas Kesehatan | 270.428.692.888,00 | 264.495.030.512,00 | 5.933.662.376,00 | 2,24 |
| 3 | Dinas Pekerjaan Umum dan Penataan Ruang | 161.116.092.019,00 | 155.507.938.733,00 | 5.608.153.286,00 | 3,61 |
| 4 | Dinas Perumahan dan Permukiman | 15.022.673.568,00 | 10.571.299.387,00 | 4.451.374.181,00 | 42,11 |
| 5 | Kantor Kesatuan Bangsa dan Politik | - | - | - | - |
| 6 | Satuan Polisi Pamong Praja dan Pemadam Kebakaran | 32.060.000,00 | 32.060.000,00 | - | - |
| 7 | Badan Penanggulangan Bencana Daerah | - | - | - | - |
| 8 | Dinas Sosial | 977.854.000,00 | 977.854.000,00 | - | - |
| 9 | Dinas Tenaga Kerja dan Transmigrasi | 1.248.886.000,00 | 1.248.886.000,00 | - | - |
| 10 | Dinas Pengendalian Penduduk, Keluarga Berencana, Pemberdayaan Perempuan dan Perlindungan Anak | 3.091.503.000,00 | 3.091.503.000,00 | - | - |
| 11 | Dinas Lingkungan Hidup | 119.504.000,00 | 119.504.000,00 | - | - |
| 12 | Dinas Kependudukan dan Pencatatan Sipil | - | - | - | - |
| 13 | Dinas Pemberdayaan Masyarakat dan Desa | 2.205.464.123,00 | 1.459.841.000,00 | 745.623.123,00 | 51,08 |
| 14 | Dinas Perhubungan | 26.235.851.820,00 | 23.907.983.620,00 | 2.327.868.200,00 | 9,74 |
| 15 | Dinas Komunikasi, Informatika, dan Statistik | - | - | - | - |
| 16 | Dinas Koperasi, Usaha Kecil dan Menengah | - | - | - | - |
| 17 | Dinas Penanaman Modal dan Pelayanan Terpadu Satu Pintu | - | - | - | - |

| No. | OPD | Gedung dan Bangunan | | | |
|--------------|--|-----------------------------|-----------------------------|---------------------------|-------------|
| | | 2019 | 2018 | Bertambah/ (Berkurang) | % |
| 18 | Dinas Kepemudaan dan Olahraga | 4.304.019.000,00 | 4.304.019.000,00 | - | - |
| 19 | Dinas Kearsipan dan Perpustakaan | 4.953.338.085,00 | 4.022.858.000,00 | 930.480.085,00 | 23,13 |
| 20 | Dinas Perikanan dan Peternakan | 28.838.687.821,00 | 27.611.811.984,00 | 1.226.875.837,00 | 4,44 |
| 21 | Dinas Pariwisata dan Kebudayaan | 4.022.653.698,00 | 4.404.794.698,00 | (382.141.000,00) | (8,68) |
| 22 | Dinas Pertanian dan Ketahanan Pangan | 13.739.548.437,50 | 11.992.629.904,00 | 1.746.918.533,50 | 14,57 |
| 23 | Dinas Perindustrian dan Perdagangan | 25.346.899.436,00 | 18.355.901.734,00 | 6.990.997.702,00 | 38,09 |
| 24 | Dewan Perwakilan Rakyat Daerah | - | - | - | - |
| 25 | Kepala dan Wakil Kepala Daerah | - | - | - | - |
| 26 | Sekretariat Daerah | 161.391.199.391,00 | 159.701.164.495,00 | (16.247.395,00) | (0,01) |
| 27 | Sekretariat Dewan Perwakilan Rakyat Daerah | 10.517.079.511,66 | 9.800.719.511,66 | 178.057.000,00 | 1,82 |
| 28 | Kecamatan Ngamprah | 1.471.677.893,00 | 1.471.677.893,00 | - | - |
| 29 | Kecamatan Cipatat | 2.243.117.989,00 | 1.251.769.589,00 | 991.348.400,00 | 79,20 |
| 30 | Kecamatan Batujajar | 887.445.960,00 | 887.445.960,00 | - | - |
| 31 | Kecamatan Padalarang | 497.257.695,00 | 497.257.695,00 | - | - |
| 32 | Kecamatan Sindangkerta | 1.832.603.601,00 | 1.623.279.601,00 | 209.324.000,00 | 12,90 |
| 33 | Kecamatan Cipongkor | 2.590.469.469,00 | 1.785.341.200,00 | 805.128.269,00 | 45,10 |
| 34 | Kecamatan Gununghalu | 1.779.026.860,00 | 1.779.026.860,00 | - | - |
| 35 | Kecamatan Rongga | 1.185.030.053,00 | 1.185.030.053,00 | - | - |
| 36 | Kecamatan Cililin | 1.610.370.300,00 | 1.610.370.300,00 | - | - |
| 37 | Kecamatan Cikalong Wetan | 830.816.660,00 | 830.816.660,00 | - | - |
| 38 | Kecamatan Cipeundeuy | 1.146.087.300,00 | 1.146.087.300,00 | - | - |
| 39 | Kecamatan Parongpong | 1.338.517.800,00 | 1.338.517.800,00 | - | - |
| 40 | Kecamatan Cisarua | 1.150.516.310,00 | 1.150.516.310,00 | - | - |
| 41 | Kecamatan Lembang | 507.337.368,00 | 507.337.368,00 | - | - |
| 42 | Kecamatan Cihampelas | 1.357.207.673,00 | 1.357.207.673,00 | - | - |
| 43 | Kecamatan Saguling | 4.540.133.560,00 | 3.393.729.750,00 | 1.146.403.810,00 | 33,78 |
| 44 | Inspektorat Daerah | - | - | - | - |
| 45 | Badan Perencanaan, Pembangunan, Penelitian dan Pengembangan Daerah | - | - | - | - |
| 46 | Badan Pengelolaan Keuangan Daerah | 14.079.000,00 | 14.079.000,00 | - | - |
| 47 | Pejabat Pengelola Keuangan Daerah | - | - | - | - |
| 48 | Badan Kepegawaian dan Pengembangan Sumber Daya Manusia | 1.244.686.622,00 | 1.244.686.622,00 | - | - |
| Total | | 1.544.348.168.502,84 | 1.446.503.674.651,12 | 95.599.908.560,72 | 6,61 |

Informasi lebih lanjut mengenai rincian mutasi Saldo Mutasi Aset Tetap Gedung dan Bangunan Tahun Anggaran 2019 disajikan dalam Lampiran Neraca sebagai bagian dari CaLK atas Neraca Pemerintah Kabupaten Bandung Barat per 31 Desember 2019, terdapat pada **Lampiran 21**.

4. Jalan, Irigasi, dan Jaringan

| NO. | URAIAN POS NERACA | 2019 | 2018 | KENAIKAN / (PENURUNAN) | |
|-----|--|-----------------------------|---------------------------|---------------------------|--------------|
| | | (Rp) | (Rp) | (Rp) | (%) |
| | Jalan, Irigasi, dan Jaringan | 1.058.534.952.446,47 | 929.075.009.604,34 | 129.459.942.842,13 | 13,93 |
| 1 | Jalan | 691.590.393.861,13 | 603.094.416.240,00 | 88.495.977.621,13 | 14,67 |
| 2 | Jembatan | 17.676.648.231,00 | 13.674.057.731,00 | 4.002.590.500,00 | 29,27 |
| 3 | Bangunan Air Irigasi | 201.932.332.101,00 | 188.160.948.897,00 | 13.771.383.204,00 | 7,32 |
| 4 | Bangunan Air Pasang Surut | 469.559.125,00 | 469.559.125,00 | - | - |
| 5 | Bangunan Pengaman Sungai dan Penanggulangan Bencana Alam | 88.160.498.943,00 | 71.371.172.817,00 | 16.789.326.126,00 | 23,52 |
| 6 | Bangunan Pengembangan Sumber Air dan Air Tanah | 116.029.000,00 | 116.029.000,00 | - | - |

| NO. | URAIAN POS NERACA | 2019 | 2018 | KENAIKAN / (PENURUNAN) | |
|-----|---|-------------------|-------------------|------------------------|--------|
| | | (Rp) | (Rp) | (Rp) | (%) |
| 7 | Bangunan Air Bersih/Baku | 3.374.740.026,00 | 2.986.386.826,00 | 388.353.200,00 | 13,00 |
| 8 | Bangunan Air Kotor | 674.702.000,00 | 674.702.000,00 | - | - |
| 9 | Bangunan Air | 1.036.252.181,00 | 1.036.252.181,00 | - | - |
| 10 | Instalasi Air Minum Bersih | 1.955.757.031,34 | 1.756.327.031,34 | 199.430.000,00 | 11,35 |
| 11 | Instalasi Air Kotor | 1.305.351.215,00 | 1.251.856.655,00 | 53.494.560,00 | 4,27 |
| 12 | Instalasi Pengolahan Sampah Organik dan Non Organik | 26.853.350,00 | 25.000.000,00 | 1.853.350,00 | 7,41 |
| 13 | Instalasi Pengolahan Bahan Bangunan | 198.159.000,00 | 198.159.000,00 | - | - |
| 14 | Instalasi Pembangkit Listrik | 2.632.207.000,00 | 2.632.207.000,00 | - | - |
| 15 | Instalasi Gardu Listrik | 9.130.290.357,62 | 9.130.290.357,62 | - | - |
| 16 | Instalasi Pertahanan | 84.322.000,00 | 84.322.000,00 | - | - |
| 17 | Instalasi Gas | 289.696.650,00 | 289.696.650,00 | - | - |
| 18 | Instalasi Pengaman | 183.483.000,00 | 165.483.000,00 | 18.000.000,00 | 10,88 |
| 19 | Jaringan Air Minum | 10.001.983.001,00 | 10.001.983.001,00 | - | - |
| 20 | Jaringan Listrik | 27.159.573.101,38 | 21.417.038.820,38 | 5.742.534.281,00 | 26,81 |
| 21 | Jaringan Telepon | 463.521.272,00 | 466.521.272,00 | (3.000.000,00) | (0,64) |
| 22 | Jaringan Gas | 72.600.000,00 | 72.600.000,00 | - | - |

Saldo Aset Tetap – Jalan Irigasi dan Jaringan Pemerintah Kabupaten Bandung Barat per 31 Desember 2019 sebesar Rp1.058.534.952.446,47 sedangkan per 31 Desember 2018 sebesar Rp929.075.009.604,34. Saldo Aset Tetap –Jalan Irigasi dan Jaringan per 31 Desember 2019 bertambah sebesar Rp129.459.942.842,13 dibanding saldo per 31 Desember 2018 dengan prosentase bertambah sebesar 13,39%, dengan rincian dengan rincian penggunaan oleh OPD sebagai berikut:

Tabel 5.60 Aset Tetap - Jalan, irigasi dan Jaringan TA 2019

| No. | OPD | Jalan, Irigasi dan Jaringan | | | |
|-----|---|-----------------------------|--------------------|---------------------------|----------|
| | | 2018 | 2019 | Bertambah/ (Berkurang) | % |
| 1 | Dinas Pendidikan | 3.558.002.102,00 | 3.558.002.102,00 | - | - |
| 2 | Dinas Kesehatan | 4.617.777.549,00 | 4.740.975.459,00 | 123.197.910,00 | 2,67 |
| 3 | Dinas Pekerjaan Umum dan Penataan Ruang | 850.224.672.935,00 | 972.208.406.528,00 | 121.983.733.593,00 | 14,35 |
| 4 | Dinas Perumahan dan Permukiman | 17.697.142.001,00 | 17.896.572.001,00 | 199.430.000,00 | 1,13 |
| 5 | Kantor Kesatuan Bangsa dan Politik | 3.000.000,00 | - | (3.000.000,00) | (100,00) |
| 6 | Satuan Polisi Pamong Praja dan Pemadam Kebakaran | - | - | - | - |
| 7 | Badan Penanggulangan Bencana Daerah | 17.087.070,00 | 17.087.070,00 | - | - |
| 8 | Dinas Sosial | - | - | - | - |
| 9 | Dinas Tenaga Kerja dan Transmigrasi | 3.492.500,00 | 3.492.500,00 | - | - |
| 10 | Dinas Pengendalian Penduduk, Keluarga Berencana, Pemberdayaan Perempuan dan Perlindungan Anak | - | - | - | - |
| 11 | Dinas Lingkungan Hidup | - | - | - | - |
| 12 | Dinas Kependudukan dan Pencatatan Sipil | - | - | - | - |
| 13 | Dinas Pemberdayaan Masyarakat dan Desa | 48.840.000,00 | 48.840.000,00 | - | - |
| 14 | Dinas Perhubungan | 23.934.420.502,00 | 29.676.954.783,00 | 5.742.534.281,00 | 23,99 |
| 15 | Dinas Komunikasi, Informatika, dan Statistik | - | - | - | - |
| 16 | Dinas Koperasi, Usaha Kecil dan Menengah | - | - | - | - |
| 17 | Dinas Penanaman Modal dan Pelayanan Terpadu Satu Pintu | - | - | - | - |
| 18 | Dinas Kepemudaan dan Olahraga | 1.623.105.326,00 | 1.623.105.326,00 | - | - |
| 19 | Dinas Kearsipan dan Perpustakaan | 217.410.000,00 | 217.410.000,00 | - | - |
| 20 | Dinas Perikanan dan Peternakan | 6.518.560.625,00 | 7.337.603.925,00 | 819.043.300,00 | 12,56 |
| 21 | Dinas Pariwisata dan Kebudayaan | 180.286.400,00 | 180.286.400,00 | - | - |
| 22 | Dinas Pertanian dan Ketahanan Pangan | 8.086.001.140,00 | 8.477.917.898,13 | 391.916.758,13 | 4,85 |
| 23 | Dinas Perindustrian dan Perdagangan | 11.980.521.085,00 | 12.183.608.085,00 | 203.087.000,00 | 1,70 |
| 24 | Dewan Perwakilan Rakyat Daerah | - | - | - | - |
| 25 | Kepala dan Wakil Kepala Daerah | - | - | - | - |
| 26 | Sekretariat Daerah | - | - | - | - |
| 27 | Sekretariat Dewan Perwakilan Rakyat Daerah | 64.071.236,34 | 64.071.236,34 | - | - |
| 28 | Kecamatan Ngamprah | - | - | - | - |
| 29 | Kecamatan Cipat | - | - | - | - |
| 30 | Kecamatan Batujajar | 1.459.000,00 | 1.459.000,00 | - | - |
| 31 | Kecamatan Padalarang | - | - | - | - |

| No. | OPD | Jalan, Irigasi dan Jaringan | | | |
|--------------|---|-----------------------------|-----------------------------|---------------------------|---|
| | | 2018 | 2019 | Bertambah/ (Berkurang) | % |
| 32 | Kecamatan Sindangkerta | - | - | - | - |
| 33 | Kecamatan Cipongkor | - | - | - | - |
| 34 | Kecamatan Gununghalu | - | - | - | - |
| 35 | Kecamatan Rongga | - | - | - | - |
| 36 | Kecamatan Cililin | 469.000,00 | 469.000,00 | - | - |
| 37 | Kecamatan Cikalong Wetan | - | - | - | - |
| 38 | Kecamatan Cipeundeuy | - | - | - | - |
| 39 | Kecamatan Parongpong | 176.591.000,00 | 176.591.000,00 | - | - |
| 40 | Kecamatan Cisarua | - | - | - | - |
| 41 | Kecamatan Lembang | - | - | - | - |
| 42 | Kecamatan Cihampelas | - | - | - | - |
| 43 | Kecamatan Saguling | - | - | - | - |
| 44 | Inspektorat Daerah | - | - | - | - |
| 45 | Badan Perencanaan, Pembangunan, Penelitian dan Pengembangan Daerah | - | - | - | - |
| 46 | Badan Pengelolaan Keuangan Daerah | 47.739.133,00 | 47.739.133,00 | - | - |
| 47 | Pejabat Pengelola Keuangan Daerah | - | - | - | - |
| 48 | Badan Kepegawaian dan Pengembangan Sumber Daya Manusia | 74.361.000,00 | 74.361.000,00 | - | - |
| Total | | 929.075.009.604,34 | 1.058.534.952.446,47 | 129.459.942.842,13 | |

Perhitungan mutasi atas nilai Aset Tetap – Jalan Irigasi dan Jaringan Tahun 2019 dengan ikhtisar perhitungan sebagai berikut:

| No. | Uraian Mutasi Aset Tetap | Jalan, Irigasi dan Jaringan |
|----------|-----------------------------------|-----------------------------|
| | Saldo Per 31 Desember 2018 | 929.075.009.604 |
| A | Mutasi Penambahan TA 2019 | |
| 1 | Belanja Modal | 77.240.430.159 |
| 2 | Utang BM | 52.222.512.683 |
| 3 | Hibah | - |
| 4 | Reklas Pencatatan | - |
| 5 | Mutasi dari SKPD Lain | - |
| 6 | Koreksi Pembukuan | 4.184.122.855 |
| | Total Penambahan | 133.647.065.697 |
| B | Mutasi Berkurang TA 2019 | |
| 1 | Mutasi ke SKPD Lain | - |
| 2 | Penghapusan | - |
| 3 | Hibah | - |
| 4 | Reklas Pencatatan (Antar KIB) | - |
| 5 | Reklas ke Ekstrakompatabel | - |
| 6 | Reklas Ke Aset Lainnya | 3.000.000 |
| 7 | Koreksi Pembukuan | 4.184.122.855 |
| | Total Pengurangan | 4.187.122.855 |
| | Saldo Per 31 Desember 2019 | 1.058.534.952.446 |

Informasi lebih lanjut mengenai rincian mutasi Saldo Mutasi Aset Tetap Jalan Irigasi dan Jaringan Tahun Anggaran 2019 disajikan dalam Lampiran Neraca sebagai bagian dari CaLK atas Neraca Pemerintah Kabupaten Bandung Barat per 31 Desember 2019 terdapat pada **Lampiran 21**.

5. Aset Tetap Lainnya

| NO. | URAIAN POS NERACA | 2019 | 2018 | KENAIKAN / (PENURUNAN) | |
|-----|----------------------------|---------------------------|---------------------------|--------------------------|-------------|
| | | (Rp) | (Rp) | (Rp) | (%) |
| | Aset Tetap Lainnya | 199.367.998.676,76 | 182.423.805.706,76 | 16.944.192.970,00 | 9,29 |
| 1 | Buku | 182.123.851.884,47 | 162.446.106.944,47 | 19.677.744.940,00 | 12,11 |
| 2 | Terbitan | 238.797.529,98 | 231.027.829,98 | 7.769.700,00 | 3,36 |
| 3 | Barang-Barang Perpustakaan | 1.353.371.798,71 | 1.344.343.574,71 | 9.028.224,00 | 0,67 |
| 4 | Barang Bercorak Kebudayaan | 10.379.558.922,33 | 9.452.108.122,33 | 927.450.800,00 | 9,81 |
| 5 | Alat Olah Raga Lainnya | 2.515.967.095,46 | 2.514.667.095,46 | 1.300.000,00 | 0,05 |
| 6 | Hewan | 446.173.334,00 | 446.173.334,00 | - | - |
| 7 | Tanaman | 1.965.598.111,81 | 1.748.236.214,81 | 217.361.897,00 | 12,43 |
| 8 | Aset Tetap Renovasi | 344.680.000,00 | 4.241.142.591,00 | (3.896.462.591,00) | (91,87) |

Saldo Aset Tetap – Aset Tetap Lainnya Pemerintah Kabupaten Bandung Barat per 31 Desember 2019 sebesar Rp199.367.998.676,76 sedangkan per 31 Desember 2018 sebesar Rp182.423.805.706,76.

Saldo Aset Tetap – Aset Tetap Lainnya per 31 Desember 2019 bertambah sebesar Rp16.944.192.970,00 dibanding saldo per 31 Desember 2018 dengan prosentase bertambah sebesar 9,29%.

Perhitungan mutasi atas nilai Aset Tetap – Aset Tetap Lainnya Tahun 2019 dengan ikhtisar perhitungan sebagai berikut:

| No. | Uraian Mutasi Aset Tetap | Aset Tetap Lainnya |
|----------|------------------------------------|---------------------------|
| | Saldo Per 31 Desember 2018 | 182.423.805.707,76 |
| A | Mutasi Penambahan TA 2019 | |
| 1 | Belanja Modal | 24.928.909.782,00 |
| 2 | Utang BM | 63.221.000,00 |
| 3 | Hibah | 32.457.332,00 |
| 4 | Reklas Pencatatan | - |
| 5 | Mutasi dari SKPD Lain | - |
| 6 | Koreksi Pembukuan | - |
| | Total Penambahan | 25.024.588.114,00 |
| B | Mutasi Berkurang TA 2019 | |
| 1 | Mutasi ke SKPD Lain | - |
| 2 | Penghapusan | - |
| 3 | Hibah | - |
| 4 | Reklas Pencatatan (Antar KIB) | - |
| 5 | Reklas ke Ekstrakompatabel | 501.081.603,50 |
| 6 | Reklas Ke Aset Gedung dan Bangunan | 7.549.313.541,50 |
| 7 | Koreksi Pembukuan | 30.000.000,00 |
| | Total Pengurangan | 8.080.395.145,00 |
| | Saldo Per 31 Desember 2019 | 199.367.998.676,76 |

Adapun rincian penggunaan oleh OPD atas Aset Tetap - Aset Tetap Lainnya adalah sebagai berikut:

Tabel 5.61 Aset Tetap – Aset Tetap Lainnya TA 2019

| No. | OPD | Aset Tetap Lainnya | | | |
|--------------|---|---------------------------|---------------------------|---------------------------|-------------|
| | | 2019 | 2018 | Bertambah/ (Berkurang) | % |
| 1 | Dinas Pendidikan | 191.158.625.408,95 | 171.135.129.707,95 | 20.023.495.701,00 | 11,70 |
| 2 | Dinas Kesehatan | 183.216.721,00 | 22.266.000,00 | 160.950.721,00 | 722,85 |
| 3 | Dinas Pekerjaan Umum dan Penataan Ruang | 285.516.500,00 | 87.516.500,00 | 198.000.000,00 | 226,24 |
| 4 | Dinas Perumahan dan Permukiman | 1.845.553.620,81 | 2.670.950.620,81 | (825.397.000,00) | (30,90) |
| 5 | Kantor Kesatuan Bangsa dan Politik | 0,00 | 69.925.000,00 | (69.925.000,00) | (100,00) |
| 6 | Satuan Polisi Pamong Praja dan Pemadam Kebakaran | 2.999.700,00 | 2.999.700,00 | - | - |
| 7 | Badan Penanggulangan Bencana Daerah | 4.749.600,00 | 79.062.300,00 | (74.312.700,00) | (93,99) |
| 8 | Dinas Sosial | - | - | - | - |
| 9 | Dinas Tenaga Kerja dan Transmigrasi | 5.610.000,00 | 726.494.500,00 | (720.884.500,00) | (99,23) |
| 10 | Dinas Pengendalian Penduduk, Keluarga Berencana, Pemberdayaan Perempuan dan Perlindungan Anak | - | - | - | - |
| 11 | Dinas Lingkungan Hidup | - | - | - | - |
| 12 | Dinas Kependudukan dan Pencatatan Sipil | 5.339.800,00 | 5.339.800,00 | - | - |
| 13 | Dinas Pemberdayaan Masyarakat dan Desa | 52.470.000,00 | 52.470.000,00 | - | - |
| 14 | Dinas Perhubungan | 387.430.000,00 | 591.710.591,00 | (204.280.591,00) | (34,52) |
| 15 | Dinas Komunikasi, Informatika, dan Statistik | 4.289.000,00 | 160.038.000,00 | (155.749.000,00) | (97,32) |
| 16 | Dinas Koperasi, Usaha Kecil dan Menengah | 13.740.000,00 | 6.240.000,00 | 7.500.000,00 | 120,19 |
| 17 | Dinas Penanaman Modal dan Pelayanan Terpadu Satu Pintu | 12.620.000,00 | 439.430.500,00 | (426.810.500,00) | (97,13) |
| 18 | Dinas Kepemudaan dan Olahraga | 205.792.000,00 | 7.000.000,00 | 198.792.000,00 | 2.839,89 |
| 19 | Dinas Kearsipan dan Perpustakaan | 3.334.690.485,00 | 3.302.233.153,00 | 32.457.332,00 | 0,98 |
| 20 | Dinas Perikanan dan Peternakan | 475.554.026,00 | 659.729.026,00 | (184.175.000,00) | (27,92) |
| 21 | Dinas Pariwisata dan Kebudayaan | 607.522.000,00 | 607.522.000,00 | - | - |
| 22 | Dinas Pertanian dan Ketahanan Pangan | 138.461.344,00 | 429.759.844,00 | (291.298.500,00) | (67,78) |
| 23 | Dinas Perindustrian dan Perdagangan | 61.860.000,00 | 183.054.300,00 | (121.194.300,00) | (66,21) |
| 24 | Dewan Perwakilan Rakyat Daerah | - | - | - | - |
| 25 | Kepala dan Wakil Kepala Daerah | - | - | - | - |
| 26 | Sekretariat Daerah | 81.020.914,00 | 81.020.914,00 | - | - |
| 27 | Sekretariat Dewan Perwakilan Rakyat Daerah | 314.768.550,00 | 853.071.550,00 | - | - |
| 28 | Kecamatan Ngamprah | - | - | - | - |
| 29 | Kecamatan Cipatat | 2.750.000,00 | 2.750.000,00 | - | - |
| 30 | Kecamatan Batujajar | - | - | - | - |
| 31 | Kecamatan Padalarang | - | - | - | - |
| 32 | Kecamatan Sindangkerta | - | - | - | - |
| 33 | Kecamatan Cipongkor | - | - | - | - |
| 34 | Kecamatan Gununghalu | 4.878.000,00 | 4.878.000,00 | - | - |
| 35 | Kecamatan Rongga | 475.000,00 | 475.000,00 | - | - |
| 36 | Kecamatan Cililin | 4.800.000,00 | 4.800.000,00 | - | - |
| 37 | Kecamatan Cikalong Wetan | - | - | - | - |
| 38 | Kecamatan Cipeundeuy | - | - | - | - |
| 39 | Kecamatan Parongpong | 200.000,00 | 200.000,00 | - | - |
| 40 | Kecamatan Cisarua | 1.100.000,00 | 1.100.000,00 | - | - |
| 41 | Kecamatan Lembang | - | - | - | - |
| 42 | Kecamatan Cihampelas | 205.000,00 | 205.000,00 | - | - |
| 43 | Kecamatan Saguling | 1.000.000,00 | 1.000.000,00 | - | - |
| 44 | Inspektorat Daerah | 24.050.000,00 | 24.050.000,00 | - | - |
| 45 | Badan Perencanaan, Pembangunan, Penelitian dan Pengembangan Daerah | 31.188.800,00 | 100.826.300,00 | (69.637.500,00) | (-69,07) |
| 46 | Badan Pengelolaan Keuangan Daerah | 73.442.207,00 | 68.477.400,00 | 4.964.807,00 | 7,25 |
| 47 | Pejabat Pengelola Keuangan Daerah | - | - | - | - |
| 48 | Badan Kepegawaian dan Pengembangan Sumber Daya Manusia | 42.080.000,00 | 42.080.000,00 | - | - |
| Total | | 199.367.998.676,76 | 182.423.805.706,76 | 16.944.192.970,00 | 9,29 |

Informasi lebih lanjut mengenai rincian mutasi Saldo Mutasi Aset Tetap Lainnya Tahun Anggaran 2019 disajikan dalam Lampiran Neraca sebagai bagian dari

CaLK atas Neraca Pemerintah Kabupaten Bandung Barat per 31 Desember 2019, terdapat pada **Lampiran 21**.

6. Kontruksi Dalam Pengerjaan

| NO. | URAIAN POS NERACA | 2019 | 2018 | KENAIKAN / (PENURUNAN) | |
|-----|------------------------------------|--------------------------|--------------------------|--------------------------|--------------|
| | | (Rp) | (Rp) | (Rp) | (%) |
| | Konstruksi Dalam Pengerjaan | 46.322.217.299,00 | 29.343.634.530,00 | 16.978.582.768,00 | 57,86 |
| 1 | Konstruksi Dalam Pengerjaan | 46.322.217.299,00 | 29.343.634.530,00 | 16.978.582.768,00 | 57,86 |

Saldo Aset Tetap – Kontruksi Dalam Pengerjaan Pemerintah Kabupaten Bandung Barat per 31 Desember 2019 sebesar Rp46.322.217.299,00 sedangkan per 31 Desember 2018 sebesar Rp29.343.634.530,00.

Saldo Aset Tetap –Kontruksi Dalam Pengerjaan per 31 Desember 2019 bertambah sebesar Rp16.978.582.768,00 dibanding saldo per 31 Desember 2018 dengan prosentase bertambah sebesar 57,86%,

Perhitungan mutasi atas nilai Aset Tetap – Kontruksi Dalam Pengerjaan Tahun 2019 dengan ikhtisar perhitungan sebagai berikut:

| No. | Uraian Mutasi Aset Tetap | Konstruksi Dalam Pengerjaan |
|----------|-----------------------------------|-----------------------------|
| | Saldo Per 31 Desember 2018 | 29.343.634.530,00 |
| A | Mutasi Penambahan TA 2019 | |
| 1 | Belanja Modal | 28.477.113.040,00 |
| 2 | Utang BM | - |
| 3 | Hibah | - |
| 4 | Reklas Pencatatan | - |
| 5 | Mutasi dari SKPD Lain | - |
| 6 | Koreksi Pembukuan | - |
| | Total Penambahan | 28.477.113.040,00 |
| B | Mutasi Berkurang TA 2019 | |
| 1 | Mutasi ke SKPD Lain | - |
| 2 | Penghapusan | - |
| 3 | Hibah | - |
| 4 | Reklas Pencatatan (Antar KIB) | 579.854.408,00 |
| 5 | Reklas ke Ekstrakompatabel | - |
| 6 | Reklas Ke Aset Lainnya | 4.551.293.400,00 |
| 7 | Koreksi Ke Gedung dan Bangunan | 6.367.382.463,00 |
| | Total Pengurangan | 11.498.530.271,00 |
| | Saldo Per 31 Desember 2019 | 46.322.217.299,00 |

Adapun rincian penggunaan oleh OPD atas Aset Tetap - Aset Tetap Lainnya adalah sebagai berikut:

Tabel 5.62 Aset Tetap - Kontruksi Dalam Pengerjaan TA 2019

| No. | SKPD | Kontruksi Dalam Pengerjaan | | | |
|-----|---|----------------------------|--------------------------|---------------------------|--------------|
| | | 2019 | 2018 | Bertambah/ (Berkurang) | % |
| 1 | Dinas Pendidikan | 4.194.775.750,00 | 3.045.205.413,22 | 1.149.570.336,78 | 37,75 |
| 2 | Dinas Kesehatan | - | 2.198.648.250,00 | (2.198.648.250,00) | (100,00) |
| 3 | Dinas Pekerjaan Umum dan Penataan Ruang | 42.127.441.549,00 | 20.182.836.167,00 | 21.944.605.382,00 | 108,73 |
| 4 | Dinas Perumahan dan Permukiman | - | 49.885.000,00 | (49.885.000,00) | (100,00) |
| 5 | Dinas Sosial | - | 47.900.000,00 | (47.900.000,00) | (100,00) |
| 6 | Dinas Tenaga Kerja dan Transmigrasi | - | 298.720.000,00 | (298.720.000,00) | (100,00) |
| 7 | Dinas Lingkungan Hidup | - | 49.142.000,00 | (49.142.000,00) | (100,00) |
| 8 | Dinas Perhubungan | - | 421.121.000,00 | (421.121.000,00) | (100,00) |
| 9 | Dinas Kearsipan dan Perpustakaan | - | 212.150.000,00 | (212.150.000,00) | (100,00) |
| 10 | Dinas Pariwisata dan Kebudayaan | - | 1.349.574.400,00 | (1.349.574.400,00) | (100,00) |
| 11 | Dinas Pertanian dan Ketahanan Pangan | - | 97.497.300,00 | (97.497.300,00) | (100,00) |
| 12 | Dinas Perindustrian dan Perdagangan | - | 1.390.955.000,00 | (1.390.955.000,00) | (100,00) |
| | Total | 46.322.217.299,00 | 29.343.634.530,22 | 16.978.582.768,78 | 57,86 |

7. Akumulasi Penyusutan

| NO. | URAIAN POS NERACA | 2019 | 2018 | KENAIKAN / (PENURUNAN) | |
|-----|---|-------------------------------|-------------------------------|-----------------------------|--------------|
| | | (Rp) | (Rp) | (Rp) | (%) |
| | Akumulasi Penyusutan | (1.363.726.564.266,83) | (1.137.343.366.760,38) | (226.383.197.506,45) | 19,90 |
| 1 | Akumulasi Penyusutan Peralatan dan Mesin | (567.197.067.061,51) | (484.911.651.897,71) | (82.285.415.163,80) | 16,97 |
| 2 | Akumulasi Penyusutan Gedung dan Bangunan | (222.880.775.314,47) | (185.397.908.961,68) | (37.482.866.352,79) | 20,22 |
| 3 | Akumulasi Penyusutan Jalan, Irigasi, dan jaringan | (573.648.721.890,85) | (467.033.805.900,99) | (106.614.915.989,86) | 22,83 |

Akumulasi Penyusutan merupakan kumpulan dari beban penyusutan periodik. Pada akhir tahun pertama aset dimanfaatkan, besarnya akumulasi penyusutan adalah sama dengan besarnya beban penyusutan selama tahun pertama pemakaian aset tersebut. Pada akhir tahun kedua, besarnya akumulasi penyusutan merupakan penjumlahan antara besarnya beban penyusutan untuk tahun pertama pemakaian dengan beban penyusutan untuk tahun kedua pemakaian, dan seterusnya. Akun akumulasi penyusutan merupakan akun pengurang (contra account) dari akun aset yang bersangkutan.

| 16. ASET LAINNYA | Per 31 Desember 2019 (Rp) | Per 31 Desember 2018 (Rp) |
|----------------------------------|------------------------------|------------------------------|
| | 124.218.749.599,43 | 105.784.382.606,49 |
| 1. Tuntutan Ganti Rugi | 5.813.421.824,67 | 2.577.824.030,00 |
| 2. Kemitraan dengan Pihak Ketiga | 47.077.631.480,00 | 47.077.631.480,00 |
| 3. Aset Tidak Berwujud | 0,00 | 38.099.822.865,49 |

| | | |
|-------------------|-------------------|-------------------|
| 4. Aset Lain-lain | 71.327.696.294,76 | 18.029.104.231,00 |
|-------------------|-------------------|-------------------|

Jumlah tersebut pada tanggal Neraca merupakan nilai total saldo Aset Lainnya pada Pemerintah Kabupaten Bandung Barat yang terdiri dari:

a. Tuntutan Ganti Rugi

Saldo Tuntutan Ganti Rugi (TGR) per 31 Desember 2019 sebesar Rp5.813.421.824,67 merupakan TGR kepada bendahara, pegawai negeri bukan bendahara atau pejabat lain, dan pihak ketiga yang telah ditetapkan dengan diterbitkannya Surat Keterangan Tanggung Jawab Mutlak (SKTJM) atau Surat Keputusan Pembebanan Penggantian Kerugian (SKP2K). Saldo TGR per 31 Desember 2018 adalah sebesar Rp2.577.824.030,00 dibandingkan dengan saldo TGR per 31 Desember 2018 mengalami kenaikan sebesar Rp3.235.597.794,67 atau mencapai 125,52%.

Mutasi bertambah TGR Tahun 2019 sebesar Rp5.242.721.824,67 berasal dari TGR bendahara, pegawai negeri bukan bendahara atau pejabat lain, dan pihak ketiga yang telah ditetapkan dengan diterbitkannya Surat Keterangan Tanggung Jawab Mutlak (SKTJM) atau Surat Keputusan Pembebanan Penggantian Kerugian (SKP2K) yang pada tahun-tahun sebelumnya tidak disajikan dalam Laporan Keuangan Pemerintah Kabupaten Bandung Barat.

Mutasi berkurang saldo TGR sebesar Rp2.154.624.030,00 (Rp532.000.000,00 + Rp1.622.624.030,00) merupakan reklas nilai TGR ke Aset Lain-lain a.n dr.Onni Habie,MARS (NIP. 196104011990012001) selaku Kepala UPTD RSUD Lembang. Pada Laporan Keuangan Tahun 2018, Pemerintah Kabupaten Bandung Barat menyajikan kerugian daerah sebesar Rp2.154.624.030,00 dalam Aset Lainnya – TGR. Nilai tersebut berdasarkan nilai kerugian yang ditetapkan dengan Surat Keputusan Bupati Nomor 188.45/Kep.619-BPKD/2018 tentang Pembebanan Kerugian Daerah pada Pemerintah Bandung Barat a.n. Sdr. dr.Onni Habie,MARS (NIP. 196104011990012001). Namun, berdasarkan putusan Majelis Tuntutan Perbendaharaan BPK melalui surat Nomor 39 B/S II/10/2019 tanggal 23 Oktober 2019 menyebutkan bahwa seluruh kerugian daerah dari tidak disetornya dana jasa pelayanan kesehatan dari BPJS ke Kas Daerah dibebankan kepada Bendahara Penerima Pembantu a.n. Sdri. Meta Susanti sebesar Rp7.715.323.900,00.

b. Kemitraan dengan Pihak Ketiga

| NO. | URAIAN POS NERACA | 2019 | 2018 | KENAIKAN / (PENURUNAN) | |
|-----|--------------------------------------|--------------------------|--------------------------|---------------------------|-----|
| | | (Rp) | (Rp) | (Rp) | (%) |
| | Kemitraan dengan Pihak Ketiga | 47.077.631.480,00 | 47.077.631.480,00 | - | - |
| 1 | Bangun Guna Serah | 47.077.631.480,00 | 47.077.631.480,00 | - | - |

Kemitraan adalah perjanjian antara dua pihak atau lebih yang mempunyai komitmen untuk melaksanakan kegiatan yang dikendalikan bersama dengan menggunakan aset dan/atau hak usaha yang dimiliki. Bentuk kemitraan tersebut antara lain berupa:

- Bangun Guna Serah (BGS) atau *Built Operation Transfer* (BOT)
- Bangun Serah Guna (BSG) atau *Built Transfer Operation* (BTO)

Saldo Kemitraan dengan Pihak Ketiga pada Pemerintah Kabupaten Bandung Barat per 31 Desember 2019 adalah sebesar Rp47.077.631.480,00. Saldo tersebut tidak mengalami penambahan dari saldo sebelumnya per 31 Desember 2018 yaitu sebesar Rp47.077.631.480,00. Kemitraan dengan Pihak Ketiga tersebut merupakan kerja sama dalam bentuk *Built Operation Transfer* (BOT) atau Bangun Guna Serah (BGS) yang terdiri dari:

Tabel 5.63 Tabel Kemitraan dengan Pihak Ketiga Pada Pemerintah Kabupaten Bandung Barat Per 31 Desember 2019

| No. | Perjanjian Bangun Guna Serah | Jangka Waktu Kerjasama | Nilai (Rp) |
|---------------|---|--|--------------------------|
| 1 | Akta Notaris Dewi Fortuna Limurti, S.H., M.Kn. Nomor 12 Tanggal 29 April 2013 dengan PT. Akurasi Kuatmega Indonesia tentang Pembangunan dan Pengelolaan Objek Daya Tarik Wisata Maribaya | 30 Tahun (29 April 2013 – 28 April 2043) | 15.228.241.452,00 |
| 2 | Nomor: 510/Perj.05-Disperindkop&UMKM/2013 dan Nomor: 058/BBP-Bd.Br/XI/2013 tanggal 4 November 2013 dengan PT. Bangun Bina Persada tentang Pembangunan dan Pengelolaan Pasar Batujajar Kabupaten Bandung Barat | 20 Tahun (4 November 2013 – 4 November 2033) | 1.938.390.028,00 |
| 3 | Perjanjian Kerjasama Pembangunan Pengelolaan dan Penyerahan (BGS) Pasar Panorama Lembang, Nomor :3 tanggal 15 Juli 2016 | 15 Tahun (15 Juli 2016 – 15 Juli 2031) | 29.911.000.000,00 |
| Jumlah | | | 47.077.631.480,00 |

c. Aset Tidak Berwujud

| NO. | URAIAN POS NERACA | 2019 | 2018 | KENAIKAN / (PENURUNAN) | |
|-----|--|------|--------------------------|----------------------------|-----------------|
| | | (Rp) | (Rp) | (Rp) | (%) |
| | Aset Tidak Berwujud | - | 38.099.822.865,49 | (38.099.822.865,49) | (100,00) |
| 1. | Hak Cipta | - | 9.184.898.641,00 | (9.184.898.641,00) | (100,00) |
| 2. | Aset Tidak Berwujud Lainnya | - | 28.914.924.224,49 | (28.914.924.224,49) | (100,00) |
| | Software | - | 5.364.248.956,96 | (5.364.248.956,96) | (100,00) |
| | Kajian/DED | - | 24.492.096.849,00 | (24.492.096.849,00) | (100,00) |
| | Aset Tidak Berwujud Lainnya | - | 34.627.143,10 | (34.627.143,10) | (100,00) |
| | Warisan Budaya | - | 191.550.000,00 | (191.550.000,00) | (100,00) |
| | Akumulasi Amortisasi Aset Tidak Berwujud | - | (1.167.598.724,57) | 1.167.598.724,57 | (100,00) |

Aset Tak Berwujud merupakan aset yang dapat diidentifikasi dan tidak mempunyai wujud fisik serta dimiliki untuk digunakan dalam menghasilkan barang atau jasa atau digunakan untuk tujuan lainnya termasuk hak atas kekayaan intelektual. Aset Tak Berwujud meliputi merek, sertifikat ISO, detail desain,

software computer, lisensi dan *franchise*, hak cipta (*copyright*), paten, *goodwill*, dan hak lainnya, hasil kajian/penelitian yang memberikan manfaat jangka panjang.

Saldo Aset Tidak Berwujud (ATB) Pemerintah Kabupaten Bandung Barat per 31 Desember 2019 adalah sebesar Rp0,00 atau turun sebesar 100% dari nilai Aset Tak Berwujud Tahun 2018. Penurunan nilai Aset Tak Berwujud dikarenakan berdasarkan dari hasil kegiatan verifikasi dan validasi data oleh Bidang Aset BPKD diketahui bahwa Aset Tak Berwujud yang selama ini dicatat tersebut tidak sesuai dengan kebijakan akuntansi Pemerintah Kabupaten Bandung Barat yang berlaku. Sehingga pada Laporan Keuangan Tahun 2019 nilai Aset Tak Berwujud tersebut direklas ke Aset Lain lain - Aset Tidak Berwujud dalam Proses Inventaris Manfaat.

d. Aset Lain-lain

| NO. | URAIAN POS NERACA | 2019 | 2018 | KENAIKAN / (PENURUNAN) | |
|-----|---|---------------------------|--------------------------|---------------------------|------------------|
| | | (Rp) | (Rp) | (Rp) | (%) |
| | Aset Lain-lain | 71.327.696.294,76 | 18.029.104.231,00 | 53.298.592.063,76 | 295,63 |
| 1 | Aset Lain Lain (Aset Rusak Berat/Dlm Proses Penghapusan). | 29.657.175.142,15 | 18.064.104.231,00 | 11.593.070.911,15 | 64,18 |
| 2 | Aset Tidak Berwujud Dalam Proses Inventaris Manfaat | 39.327.856.443,45 | - | 39.327.856.443,45 | 100,00 |
| 3 | Piutang dalam proses penetapan | 7.715.323.900,00 | - | 7.715.323.900,00 | 100,00 |
| | | | | | |
| | Akumulasi Penyusutan Barang Rusak Berat | (5.372.659.190,84) | (35.000.000,00) | (5.337.659.190,84) | 15.250,45 |
| 1 | Akumulasi Penyusutan Barang Rusak Berat. | (5.372.659.190,84) | (35.000.000,00) | (5.337.659.190,84) | 15.250,45 |

Aset Lain-lain dalam Aset Lainnya merupakan aset yang tidak dapat dikategorikan ke dalam Tagihan Piutang Penjualan Angsuran, Tagihan Tuntutan Ganti Kerugian Daerah, Kemitraan dengan Pihak Ketiga, maupun Aset Tidak Berwujud. Aset Lain-lain dapat berupa Aset Tetap Pemerintah yang dihentikan dari penggunaan aktif Pemerintah dan dalam kondisi rusak berat yang belum dihapuskan sampai dengan tanggal 31 Desember 2019.

Saldo Aset Lain-lain Pemerintah Kabupaten Bandung Barat per 31 Desember 2019 adalah sebesar Rp71.327.696.294,76 sedangkan saldo per 31 Desember 2018 adalah sebesar Rp18.029.104.231,00.

Aset Lain-lain Tahun 2019 terdiri dari Aset Tetap dalam kondisi rusak berat/Aset Tetap dalam proses penghapusan sebesar Rp29.657.175.142,15; Aset Tidak Berwujud dalam Proses Inventaris Manfaat sebesar Rp39.327.856.443,45; Piutang TGR dalam proses penetapan sebesar Rp7.715.323.900,00; dan Akumulasi penyusutan barang rusak berat sebesar Rp(5.372.659.190,84). Rincian nilai Aset Lain-lain pada masing-masing OPD dapat dilihat pada **Lampiran 22**.

Piutang Tuntutan Ganti Kerugian Daerah yang masih dalam proses penetapan merupakan:

- 1) Reklas dari Aset Lainnya – TGR, yang merupakan TGR Tahun 2018 a.n. dr.Onni Habie,MARS (NIP. 196104011990012001) selaku Kepala UPTD RSUD Lembang. Pada Laporan Keuangan Tahun 2018, Pemerintah

Kabupaten Bandung Barat menyajikan kerugian daerah sebesar Rp2.154.624.030,00 dalam Aset Lainnya – TGR. Nilai tersebut berdasarkan nilai kerugian yang ditetapkan dengan Surat Keputusan Bupati Nomor 188.45/Kep.619-BPKD/2018 tentang Pembebanan Kerugian Daerah pada Pemerintah Bandung Barat a.n. Sdr. dr.Onni Habie,MARS (NIP. 196104011990012001).

- 2) Reklas dari Piutang Lainnya sebesar Rp5.560.699.870,00 yang merupakan TGR a.n. Sdri. Meta Susanti (NIP 19810442011022005) selaku bendahara penerima yang masih dalam proses penetapan Surat Keputusan Pembebanan oleh Majelis Tuntutan Perbendaharaan BPK.

Kronologis kasus kerugian kasus daerah di atas dapat dijelaskan sebagai berikut:

- 1) Pada Tahun 2018, berdasarkan Laporan Hasil Pemeriksaan Inspektorat Kabupaten Bandung Barat Nomor 700/30/itda/irban1 tanggal 28 Februari 2019 tentang lanjutan atas dugaan tidak pidana korupsi dalam pengelolaan Dana BPJS yang dilakukan mulai Tahun 2017 sampai dengan Tahun 2018 di RSUD Lembang dapat disimpulkan telah terjadi kerugian keuangan daerah pada UPT RSUD Lembang sebesar Rp7.715.323.900.00 yang dilakukan oleh Saudari Meta Susanti (bendahara penerima) dan Saudari dr. Onni Habie, MARS (Kepala UPT RSUD Lembang). Dari nilai kerugian daerah tersebut, sebesar Rp2.154.624.030,00 (Rp532.000.000,00 + Rp1.622.624.030,00) telah ditetapkan melalui Surat Keputusan Bupati Nomor 188.45/Kep.619-BPKD/2018 tentang Pembebanan Kerugian Daerah pada Pemerintah Kabupaten Bandung Barat kepada Sdri. dr. Onni Habie, MARS dan sebesar Rp5.560.699.870,00 dalam proses penetapan Surat Keputusan Pembebanan yang dikeluarkan oleh Majelis Tuntutan Perbendaharaan BPK yang mempunyai kekuatan hukum final tentang pembebanan penggantian kerugian daerah kepada Sdri. Meta Susanti selaku Pembantu Bendahara Penerimaan di UPT RSUD Lembang.
- 2) Atas hal tersebut di atas dan dengan mempertimbangkan surat rekomendasi dari BPK Nomor 395/S/II/10/2019 tanggal 23 Oktober 2019 tentang Penilaian dan/atau Penetapan Kasus Kerugian Daerah menyatakan bahwa saudari Meta Susanti Bendahara Penerimaan Pembantu UPT RSUD Lembang Tahun 2017-2018 terbukti melakukan perbuatan melawan hukum. Perbuatan melawan hukum tersebut berupa tidak menyetorkan dana jasa pelayanan kesehatan dari BPJS ke rekening Kas Daerah sehingga wajib mengganti kerugian daerah sebesar Rp7.715.323.900.00 dengan memperhitungkan pengembalian yang telah dilakukan. Berkenaan dengan hal tersebut, Bupati Bandung Barat agar memproses kasus kerugian daerah tersebut melalui Surat Keterangan Tanggung Jawab Mutlak (SKTJM) sesuai dengan peraturan yang berlaku.
- 3) Keputusan Bupati Bandung Barat Nomor 188.45/Kep.776-BPKD/2019 tanggal 31 Desember 2019 tentang Pembebanan Penggantian Kerugian Sementara Kepada saudari Meta Susanti Bendahara Penerimaan Pembantu pada UPT RSUD Lembang Tahun 2017 dan Tahun 2018.

- 4) Putusan Pengadilan Negeri Bandung Nomor 53/Pid.Sus/TKP/2019/PN.Bdg tanggal 17 Desember 2019.

Berdasarkan Putusan Pengadilan Tanggal 27 November 2019, menjatuhkan pidana kepada para terdakwa; yaitu kepada terdakwa I Meta Susanti SKM selama 8 (delapan) tahun dan kepada terdakwa II dr. Onni Habie, MARS selama 6 (enam) tahun 6 (enam) bulan dan denda masing-masing sejumlah Rp200.000.000,00 dengan ketentuan apabila denda tersebut tidak dibayar diganti dengan pidana kurungan selama 6 bulan, serta menghukum para terdakwa untuk membayar uang pengganti yaitu terdakwa I Meta Susanti SKM sejumlah Rp5.555.699.900,00 dan terdakwa II dr. Onni Habie, MARS sejumlah Rp2.054.624.000,00 paling lama dalam waktu satu bulan sesudah putusan ini berkekuatan hukum tetap.

| 17. KEWAJIBAN | Per 31 Desember 2019 (Rp) | Per 31 Desember 2018 (Rp) |
|---------------|------------------------------|------------------------------|
| | 111.128.031.708,84 | 7.556.317.910,60 |

Kewajiban adalah utang yang timbul dari peristiwa masa lalu yang penyelesaiannya mengakibatkan aliran keluar sumber daya ekonomi pemerintah daerah. Rincian Kewajiban Pemerintah Kabupaten Bandung Barat Tahun 2019 terdiri dari:

1) Kewajiban Jangka Pendek

| NO. | URAIAN POS NERACA | 2019 | 2018 | KENAIKAN / (PENURUNAN) | |
|-----|---|---------------------------|-------------------------|---------------------------|-----------------|
| | | (Rp) | (Rp) | (Rp) | (%) |
| | KEWAJIBAN JANGKA PENDEK | 111.128.031.708,84 | 7.556.317.910,60 | 103.571.713.798,24 | 1.370,66 |
| | Utang Perhitungan Pihak Ketiga (PFK) | 67.808.469,00 | 227.153.205,00 | (159.344.736,00) | (70,15) |
| 1 | Utang PPh 21 | 13.158.499,00 | 4.003.983,00 | 9.154.516,00 | 228,64 |
| 2 | Utang PPh 23 | 8.664.521,00 | 3.819.692,00 | 4.844.829,00 | 126,84 |
| 3 | Utang PPN Pusat | 45.985.449,00 | 219.329.530,00 | (173.344.081,00) | (79,03) |
| | Pendapatan Diterima Dimuka | 2.691.067.477,67 | 4.184.703.366,00 | (1.493.635.888,33) | (35,69) |
| 1 | Pendapatan Diterima Dimuka lainnya | 2.691.067.477,67 | 4.184.703.366,00 | (1.493.635.888,33) | (35,69) |
| | Utang Belanja | 108.005.218.622,17 | 2.757.356.999,60 | 105.247.861.622,57 | 3.816,98 |
| 1 | Utang Belanja Barang dan Jasa | 37.242.409.758,33 | 2.706.526.999,60 | 34.535.882.758,73 | 1.276,02 |
| 2 | Utang Belanja Modal | 70.734.752.613,84 | 49.730.000,00 | 70.685.022.613,84 | 142.137,59 |
| 3 | Utang Belanja Lain-lain | 28.056.250,00 | 1.100.000,00 | 26.956.250,00 | 2.450,57 |
| | Utang Jangka Pendek Lainnya | 363.937.140,00 | 387.104.340,00 | (23.167.200,00) | (5,98) |
| 1 | Utang Jangka Pendek Lainnya | 363.937.140,00 | 387.104.340,00 | (23.167.200,00) | (5,98) |

Kewajiban Jangka Pendek merupakan bagian utang jangka pendek yang akan jatuh tempo dalam satu periode akuntansi atau 12 bulan. Saldo Kewajiban Jangka Pendek Pemerintah Kabupaten Bandung Barat per 31 Desember 2019 adalah sebesar Rp111.128.031.708,84 sedangkan saldo per 31 Desember 2018 adalah sebesar Rp7.556.317.910,60 dengan rincian sebagai berikut:

1) Utang Perhitungan Pihak Ketiga (PFK)

| NO. | URAIAN POS NERACA | 2019 | 2018 | KENAIKAN / (PENURUNAN) | |
|-----|---|----------------------|-----------------------|-------------------------|----------------|
| | | (Rp) | (Rp) | (Rp) | (%) |
| | Utang Perhitungan Pihak Ketiga (PFK) | 67.808.469,00 | 227.153.205,00 | (165.569.179,00) | (72,89) |
| 1 | Utang PPh 21 | 13.158.499,00 | 4.003.983,00 | 9.154.516,00 | 228,64 |

| NO. | URAIAN POS NERACA | 2019 | 2018 | KENAIKAN / (PENURUNAN) | |
|-----|-------------------|---------------|----------------|------------------------|---------|
| | | (Rp) | (Rp) | (Rp) | (%) |
| 2 | Utang PPh 23 | 8.664.521,00 | 3.819.692,00 | 4.844.829,00 | 126,84 |
| 3 | Utang PPN Pusat | 45.985.449,00 | 219.329.530,00 | (173.344.081,00) | (79,03) |

Saldo utang Perhitungan Pihak Ketiga (PFK) Pemerintah Kabupaten Bandung Barat per 31 Desember 2019 adalah sebesar Rp67.808.469,00 sedangkan saldo per 31 Desember 2018 adalah sebesar Rp227.153.205,00.

Saldo Utang PFK per 31 Desember 2019 sebesar Rp67.808.469,00 merupakan kas dari penerimaan PPN pada Bendahara Pengeluaran Sekolah Dasar dan Menengah yang belum disetorkan ke Kas Negara sebesar Rp 67.101.351,00. Dari nilai tersebut telah disetorkan ke Kas Negara pada Tahun 2020 sebesar Rp22.456.352,00 (rincian terlampir) dan sisanya sebesar Rp44.644.999,00 berada pada bendahara Sekolah, serta Rp703.118,00 merupakan utang pajak yang uangnya berada di rekening Kas Daerah dan sampai dengan laporan ini diterbitkan belum disetorkan ke Kas Negara.

Informasi lebih lanjut mengenai rincian Saldo Utang Perhitungan Pihak Ketiga (PFK) Tahun Anggaran 2019 pada Pemerintah Kabupaten Bandung Barat disajikan dalam **Lampiran 14** dan **Lampiran 15**.

2) Pendapatan Diterima di Muka

| NO. | URAIAN POS NERACA | 2019 | 2018 | KENAIKAN / (PENURUNAN) | |
|-----|------------------------------------|-------------------------|-------------------------|---------------------------|----------------|
| | | (Rp) | (Rp) | (Rp) | (%) |
| | Pendapatan Diterima Dimuka | 2.691.067.477,67 | 4.184.703.366,00 | (1.493.635.888,33) | (35,69) |
| 1 | Pendapatan Diterima Dimuka lainnya | 2.691.067.477,67 | 4.184.703.366,00 | (1.493.635.888,33) | (35,69) |

Pendapatan Diterima di Muka adalah penerimaan pembayaran di muka atas penyerahan barang/jasa oleh pemerintah kepada pihak lain.

Saldo Pendapatan Diterima di Muka pada Pemerintah Kabupaten Bandung Barat per 31 Desember 2019 sebesar Rp2.691.067.477,67 yang merupakan pembayaran di muka atas Pajak Reklame, Retribusi Pengujian Kendaraan Bermotor, Retribusi Izin Mempekerjakan Tenaga Kerja Asing (IMTA), dan Penerimaan Kompensasi Dampak Negatif dari Kabupaten Bandung. Adapun rinciannya adalah sebagai berikut:

Tabel 5.64 Rincian Pendapatan Diterima di Muka

| NO. | URAIAN | 2019 (Rp) | 2018 (Rp) |
|-----|--|-------------------------|-------------------------|
| | Pendapatan Diterima di Muka | 2.691.067.477,67 | 4.184.703.366,00 |
| 1. | Pajak Reklame | 1.694.762.361,00 | 1.471.723.286,00 |
| 2. | Retribusi Pengujian Kendaraan Bermotor (PKB) | 257.373.633,33 | 263.134.750,00 |
| 3. | Retribusi Izin Mempekerjakan Tenaga Kerja Asing (IMTA) | 737.931.483,00 | 708.102.400,00 |
| 4. | Pendapatan Bagi Hasil dari Pajak Pengambilan & Pemanfaatan Air Permukaan | | 1.741.742.930,00 |
| 5. | Penerimaan KDN dari Kabupaten Bandung | 1.000.000,00 | |

Informasi lebih lanjut mengenai rincian Saldo Utang Perhitungan Pihak Ketiga (PFK) Tahun 2019 pada Pemerintah Kabupaten Bandung Barat dapat dilihat pada **Lampiran 23.**

3) Utang Belanja

| NO. | URAIAN POS NERACA | 2019 | 2018 | KENAIKAN / (PENURUNAN) | |
|-----|-------------------------------|---------------------------|-------------------------|---------------------------|-----------------|
| | | (Rp) | (Rp) | (Rp) | (%) |
| | Utang Belanja | 108.005.218.622,17 | 2.757.356.999,60 | 105.247.861.622,57 | 3.816,98 |
| 1. | Utang Belanja Barang dan Jasa | 37.242.409.758,33 | 2.706.526.999,60 | 34.535.882.758,73 | 1.276,02 |
| 2. | Utang Belanja Modal | 70.734.752.613,84 | 49.730.000,00 | 70.685.022.613,84 | 142.137,59 |
| 3. | Utang Belanja Lain-lain | 28.056.250,00 | 1.100.000,00 | 26.956.250,00 | 2.450,57 |

Saldo Utang Belanja Pemerintah Kabupaten Bandung Barat per 31 Desember 2019 adalah sebesar Rp108.005.218.622,17 sedangkan saldo per 31 Desember 2018 adalah sebesar Rp2.757.356.999,60. Saldo Utang Beban/Belanja per 31 Desember 2019 dengan rincian sebagai berikut:

Tabel 5.65 Rincian Utang Beban/Belanja

| No. | Jenis Utang Beban | Saldo Per 2019 | Saldo Per 2018 |
|----------|---|---------------------------|-------------------------|
| | Utang Belanja | 108.005.218.622,17 | 2.757.356.999,60 |
| A | Utang Belanja Barang dan Jasa | 37.242.409.758,33 | 2.706.526.999,60 |
| 1 | Utang Bimbingan Teknis | 81.031.500,00 | - |
| 2 | Belanja Alat Perbekalan Kesehatan | 159.869.600,00 | - |
| 3 | Utang Pemeliharaan Jalan | 11.181.643.000,00 | - |
| 4 | Utang Pemeliharaan Jembatan | 1.728.393.000,00 | - |
| 5 | Utang Persediaan bahan/bibit tanaman | 24.171.000,00 | - |
| 6 | Utang Jasa Konsultansi Penelitian | 296.807.500,00 | - |
| 7 | Utang Jasa Konsultansi Perencanaan | 2.558.297.500,00 | - |
| 8 | Utang Jasa Konsultansi Pengawasan | 629.027.300,00 | - |
| 9 | Utang Hibah Barang atau Jasa yang Diserahkan kepada Pihak Ketiga/masyarakat pada SKPD | 12.358.481.069,00 | - |
| 10 | Utang Bantuan Sosial Barang yang Diserahkan kepada Pihak Ketiga/masyarakat pada SKPD | 123.557.500,00 | - |
| 11 | Utang Sosialisasi | 68.500.000,00 | - |
| 12 | Utang Barang dan Jasa BLUD | - | 15.455.000,00 |
| 13 | Utang Barang yang Akan Diserahkan kepada Masyarakat | 3.612.287.366,93 | - |
| 14 | Utang Persediaan bahan obat-obatan | 630.501.510,00 | - |
| 15 | Utang Bahan Kimia dan Pupuk | 451.992.800,00 | - |
| 16 | Utang Jasa telepon | 581.424,00 | 4.033.646,00 |
| 17 | Utang Jasa air | 494.600,00 | 4.894.200,00 |
| 18 | Utang Jasa listrik | 910.137.585,00 | 901.779.393,00 |
| 19 | Utang Jasa kawat/faksimili/internet | 6.742.584,00 | 39.085.528,00 |
| 20 | Utang Pembayaran Klaim Peserta Kartu Cermat Bidang Kesehatan | 241.903.481,00 | 237.013.254,00 |
| 21 | Utang Jasa Pelayanan | 2.177.989.438,40 | 1.504.265.978,60 |
| B | Utang Belanja Modal | 70.734.752.613,84 | 49.730.000,00 |
| 1 | Utang Belanja Modal Tanah | 74.085.000,00 | - |
| 2 | Utang Belanja Modal Peralatan dan Mesin | 14.425.957.018,00 | - |
| 3 | Utang Belanja Modal Gedung dan Bangunan | 3.706.177.793,00 | 49.730.000,00 |
| 4 | Utang Belanja Modal Jalan, Irigasi dan Jaringan | 52.422.034.983,00 | - |
| 5 | Utang Belanja Modal Aset Tetap Lainnya | 106.497.819,84 | - |
| C | Utang Belanja Lain-lain | 28.056.250,00 | 1.100.000,00 |
| 1 | Utang Jamkesda | 28.056.250,00 | 1.100.000,00 |

Informasi lebih lanjut mengenai rincian mutasi Utang Beban/Utang Belanja Tahun 2019 pada Pemerintah Kabupaten Bandung Barat disajikan dalam **Lampiran 24.**

4) Utang Jangka Pendek Lainnya

| NO. | URAIAN POS NERACA | 2019 | 2018 | KENAIKAN / (PENURUNAN) | |
|-----|-----------------------------|----------------|----------------|------------------------|--------|
| | | (Rp) | (Rp) | (Rp) | (%) |
| | Utang Jangka Pendek Lainnya | 363.937.140,00 | 387.104.340,00 | (23.167.200,00) | (5,98) |
| 1 | Utang Jangka Pendek Lainnya | 363.937.140,00 | 387.104.340,00 | (23.167.200,00) | (5,98) |
| | Utang KJP Sari Mukti | 363.937.140,00 | 387.104.340,00 | (23.167.200,00) | (5,98) |

Utang Jangka Pendek Lainnya per 31 Desember 2019 sebesar Rp363.937.140,00 sedangkan saldo per 31 Desember 2018 sebesar 387.104.340,00. Saldo Utang Jangka Pendek Lainnya ini merupakan utang Pemerintah Kabupaten Bandung Barat yang terdiri atas utang kepada Pemerintah Provinsi Jawa Barat sebagai bentuk Kompensasi Jasa Pelayanan (KJP) Persampahan Tahun 2019 kepada masyarakat Sarimukti sebesar Rp311.511.600,00 dan utang kepada Pemerintah Provinsi Jawa Barat sebagai bentuk Kompensasi Jasa Pelayanan (KJP) Persampahan Tahun 2010 kepada masyarakat Sarimukti sebesar Rp52.425.540,00.

Informasi lebih lanjut mengenai rincian mutasi Utang Jangka Pendek Lainnya Tahun 2019 pada Pemerintah Kabupaten Bandung Barat disajikan dalam **Lampiran 25**.

| 18. EKUITAS | Per 31 Desember 2019 | Per 31 Desember 2018 |
|-------------|-----------------------------|-----------------------------|
| | (Rp) | (Rp) |
| | 3.370.716.450.835,67 | 3.310.188.519.821,68 |

Ekuitas adalah kekayaan bersih pemerintah yang merupakan selisih antara aset dan kewajiban pemerintah pada tanggal laporan. Saldo ekuitas di neraca berasal dari saldo akhir ekuitas pada Laporan Perubahan Ekuitas.

Saldo Ekuitas Pemerintah Kabupaten Bandung Barat per 31 Desember 2019 adalah sebesar Rp3.370.002.108.955,67 sedangkan saldo per 31 Desember 2018 adalah sebesar Rp3.310.188.519.821,68. Saldo Ekuitas Tahun 2019 mengalami peningkatan sebesar Rp60.527.931.013,98 atau 1,83% dari saldo ekuitas Tahun 2018.

5.4 Penjelasan Pos-pos Laporan Operasional**5.4.1 Ikhtisar Laporan Operasional**

Laporan Operasional menyediakan informasi mengenai seluruh kegiatan operasional keuangan entitas pelaporan yang tercerminkan dalam pendapatan-LO, beban, dan surplus/defisit operasional dari suatu entitas pelaporan yang penyajiannya disandingkan dengan periode sebelumnya. Laporan Operasional disusun untuk melengkapi pelaporan dari siklus akuntansi berbasis akrual (*full accrual accounting cycle*) sehingga penyusunan Laporan Operasional, Laporan Perubahan Ekuitas, dan Neraca mempunyai keterkaitan yang dapat dipertanggungjawabkan.

Ikhtisar penyajian Laporan Operasional Pemerintah Kabupaten Bandung Barat untuk periode yang berakhir sampai dengan tanggal 31 Desember 2019, disajikan dalam tabel sebagai berikut:

Tabel 5.66 Ikhtisar Laporan Operasional Tahun 2019

| No | Uraian | 2019 | 2018 | Kenaikan / Penurunan | (%) |
|----|--------------------|----------------------|----------------------|----------------------|---------|
| 1 | 2 | 3 | 4 | 5 | 6 |
| 1 | PENDAPATAN | 2.971.879.682.404,24 | 2.657.606.869.670,65 | 314.272.812.733,59 | 11,83 |
| 2 | BEBAN | 2.958.067.277.592,10 | 2.570.601.943.315,60 | 387.465.334.276,50 | 15,07 |
| 3 | SURPLUS/DEFISIT-LO | 13.812.404.812,14 | 87.004.926.355,05 | (73.192.521.542,91) | (84,12) |

Berdasarkan tabel tersebut, diperoleh informasi secara garis besar sebagai berikut:

- Jumlah Pendapatan Operasional yang dicapai oleh Pemerintah Kabupaten Bandung Barat periode Tahun Anggaran 2019 adalah sebesar Rp2.971.879.682.404,24. Jumlah tersebut naik sebesar Rp314.272.812.733,59 atau 11,83% dibandingkan nilai Pendapatan Operasional yang dicapai periode Tahun Anggaran 2018 sebesar Rp2.657.606.869.670,65.
- Jumlah Beban Operasional Pemerintah Kabupaten Bandung Barat periode Tahun Anggaran 2019 mencapai sebesar Rp2.958.067.277.592,10. Jumlah tersebut naik sebesar Rp387.465.334.276,50 atau 15,07% dibandingkan Beban Operasional Tahun Anggaran 2018 sebesar Rp2.570.601.943.315,60.
- Capaian Pendapatan dan Beban Operasional Tahun Anggaran 2019 tersebut menghasilkan Surplus/Defisit dari Operasi periode Tahun Anggaran 2019 sebesar Rp13.812.404.812,14. Nilai tersebut mengalami penurunan sebesar Rp(73.192.521.542,91) atau (84,12)% dari capaian Surplus/Defisit dari Operasi Tahun Anggaran 2018 yang mencapai sebesar Rp87.004.926.355,05.
- Suplus/Defisit dari Kegiatan Non Operasional untuk Tahun 2019 adalah sebesar Rp0,00.
- Atas hal-hal tersebut, Surplus/Defisit – LO yang diperoleh Pemerintah Kabupaten Bandung Barat pada akhir periode Tahun Anggaran 2019 mencapai sebesar Rp13.812.404.812,14 atau turun sebesar Rp(73.192.521.542,91) atau (84,12)% dari nilai Surplus/Defisit-LO yang dicapai pada periode Tahun Anggaran 2018.

1. PENDAPATAN –LO

Tabel 5.67 Ikhtisar Pendapatan Daerah – LO Tahun 2019

| No | URAIAN | 2019 | 2018 | KENAIKAN/ (PENURUNAN) | (%) |
|----|-------------------------------|----------------------|----------------------|--------------------------|-------|
| 1 | 2 | 3 | 4 | 5 | 6 |
| 1 | PENDAPATAN DAERAH | 2.971.879.682.404,24 | 2.657.606.869.670,65 | 314.272.812.733,59 | 11,83 |
| 2 | PENDAPATAN ASLI DAERAH | 569.889.444.841,24 | 451.928.596.769,65 | 117.960.848.071,59 | 26,10 |
| 3 | PENDAPATAN TRANSFER | 2.209.440.440.966,00 | 2.024.676.138.929,00 | 184.764.302.037,00 | 9,13 |
| 4 | LAIN-LAIN PENDAPATAN YANG SAH | 192.549.796.597,00 | 181.002.133.972,00 | 11.547.662.625,00 | 6,38 |

Jumlah Pendapatan Operasional yang dicapai oleh Pemerintah Kabupaten Bandung Barat periode Tahun Anggaran 2019 adalah sebesar Rp2.971.879.682.404,24. Jumlah tersebut naik sebesar Rp314.272.812.733,59 atau 11,83% dibandingkan nilai Pendapatan Operasional yang dicapai periode Tahun Anggaran 2018.

a. Pendapatan Asli Daerah –LO**Tabel 5.68 Ikhtisar Pendapatan Asli Daerah – LO Tahun 2019**

| No | URAIAN | 2019 | 2018 | KENAIKAN/ (PENURUNAN) | (%) |
|----|--|---------------------------|---------------------------|---------------------------|--------------|
| 1 | 2 | 3 | 4 | 5 | 6 |
| 1 | PENDAPATAN ASLI DAERAH | 569.889.444.841,24 | 451.928.596.769,65 | 117.960.848.071,59 | 26,10 |
| 2 | Pendapatan Pajak Daerah | 419.646.441.299,57 | 327.105.987.706,65 | 92.540.453.592,92 | 28,29 |
| 3 | Pendapatan Retribusi Daerah | 40.778.995.427,67 | 27.068.047.280,00 | 13.710.948.147,67 | 50,65 |
| 4 | Pendapatan Hasil Pengelolaan Kekayaan Daerah yang Dipisahkan | 470.526.236,00 | - | 470.526.236,00 | 100,00 |
| 5 | Pendapatan Asli Daerah Lainnya | 108.993.481.878,00 | 97.754.561.783,00 | 11.238.920.095,00 | 11,50 |

Jumlah Pendapatan Asli Daerah – LO yang dicapai oleh Pemerintah Kabupaten Bandung Barat periode TA 2019 adalah sebesar Rp569.889.444.841,24. Jumlah tersebut naik sebesar Rp117.960.848.071,59 atau 26,10% dibandingkan nilai Pendapatan Operasional yang dicapai periode Tahun Anggaran 2018 sebesar Rp451.928.596.769,65.

- 1) Jumlah Pendapatan Hasil Pajak Daerah - LO pada Pemerintah Kabupaten Bandung Barat sampai dengan akhir periode Tahun Anggaran 2019 sebesar Rp419.646.441.299,57. Ikhtisar penyajian Pendapatan Hasil Retribusi Daerah - LO Pemerintah Kabupaten Bandung Barat untuk periode yang berakhir sampai dengan tanggal 31 Desember 2019 disajikan dalam tabel sebagai berikut:

Tabel 5.69 Ikhtisar penyajian Pendapatan Pajak Daerah – LO Tahun 2019

| No | URAIAN | 2019 | 2018 | KENAIKAN/ (PENURUNAN) | (%) |
|--------------|--|---------------------------|---------------------------|--------------------------|--------------|
| 1 | 2 | 3 | 4 | 5 | 6 |
| 8.1.1. | Pendapatan Pajak Daerah - LO | 419.646.441.299,57 | 327.105.987.706,65 | 92.540.453.592,92 | 28,29 |
| 8.1.1.06. | Pajak Hotel - LO | 17.137.728.257,00 | 15.381.566.291,00 | 1.756.161.966,00 | 11,42 |
| 8.1.1.06.01. | Hotel Bintang Lima Berlian - LO | 0,00 | 1.103.029.072,00 | (1.103.029.072,00) | (100,00) |
| 8.1.1.06.02. | Hotel Bintang Lima - LO | 2.039.264.043,00 | 874.071.906,00 | 1.165.192.137,00 | 133,31 |
| 8.1.1.06.03. | Hotel Bintang Empat - LO | 1.832.929.543,00 | 1.116.180.598,00 | 716.748.945,00 | 64,21 |
| 8.1.1.06.04. | Hotel Bintang Tiga - LO | 5.266.521.453,00 | 4.190.431.951,00 | 1.076.089.502,00 | 25,68 |
| 8.1.1.06.05. | Hotel Bintang Dua - LO | 310.326.252,00 | 350.846.239,00 | (40.519.987,00) | (11,55) |
| 8.1.1.06.06. | Hotel Bintang Satu - LO | 962.495.888,00 | 1.103.770.713,00 | (141.274.825,00) | (12,80) |
| 8.1.1.06.07. | Hotel Melati Tiga - LO | 5.242.123.507,00 | 5.552.379.875,00 | (310.256.368,00) | (5,59) |
| 8.1.1.06.08. | Hotel Melati Dua - LO | 681.894.817,00 | 468.256.661,00 | 213.638.156,00 | 45,62 |
| 8.1.1.06.09. | Hotel Melati Satu - LO | 77.520.253,00 | 30.743.827,00 | 46.776.426,00 | 152,15 |
| 8.1.1.06.12. | Losmen/Hostel - LO | 724.652.501,00 | 591.855.449,00 | 132.797.052,00 | 22,44 |
| 8.1.1.07. | Pajak Restoran - LO | 27.892.327.560,20 | 22.656.222.018,65 | 5.236.105.541,55 | 23,11 |
| 8.1.1.07.01. | Restoran - LO | 22.923.530.643,20 | 16.677.276.611,65 | 6.246.254.031,55 | 37,45 |
| 8.1.1.07.02. | Rumah Makan - LO | 3.159.597.217,00 | 3.625.548.007,00 | (465.950.790,00) | (12,85) |
| 8.1.1.07.03. | Café - LO | 1.809.199.700,00 | 631.855.024,00 | 1.177.344.676,00 | 186,33 |
| 8.1.1.07.05. | Katering - LO | 0,00 | 1.721.542.376,00 | (1.721.542.376,00) | (100,00) |
| 8.1.1.08. | Pajak Hiburan - LO | 4.488.356.616,00 | 3.452.044.910,00 | 1.036.311.706,00 | 30,02 |
| 8.1.1.08.01. | Tontonan Film/Bioskop - LO | 26.180.000,00 | 2.185.000,00 | 23.995.000,00 | 1.098,17 |
| 8.1.1.08.02. | Pagelaran Kesenian/Musik/Tari/Busana - LO | 423.294.682,00 | 25.563.032,00 | 397.731.650,00 | 1.555,89 |
| 8.1.1.08.05. | Pameran - LO | 4.707.600,00 | 5.396.400,00 | (688.800,00) | (12,76) |
| 8.1.1.08.07. | Karaoke - LO | 18.609.552,00 | 7.976.844,00 | 10.632.708,00 | 133,29 |
| 8.1.1.08.09. | Sirkus/Akrobat/Sulap - LO | 329.505.005,00 | 23.527.689,00 | 305.977.316,00 | 1.300,50 |
| 8.1.1.08.15. | Permainan Ketangkasan - LO | 2.848.268.323,00 | 2.624.045.468,00 | 224.222.855,00 | 8,54 |
| 8.1.1.08.17. | Mandi Uap/Spa - LO | 7.127.554,00 | 14.134.022,00 | (7.006.468,00) | (49,57) |
| 8.1.1.08.18. | Pusat Kebugaran - LO | 659.629.800,00 | 652.660.987,00 | 6.968.813,00 | 1,07 |
| 8.1.1.08.19. | Pajak Hiburan / Pertandingan Olahraga - LO | 171.034.100,00 | 96.555.468,00 | 74.478.632,00 | 77,14 |
| 8.1.1.09. | Pajak Reklame - LO | 4.856.370.719,66 | 3.237.683.877,00 | 1.618.686.842,66 | 50,00 |
| 8.1.1.09.01. | Reklame Papan/Bill Board/Videotron/Megatron - LO | 2.772.485.450,66 | 2.191.595.394,00 | 580.890.056,66 | 26,51 |
| 8.1.1.09.02. | Reklame Kain - LO | 968.138.569,00 | 628.396.733,00 | 339.741.836,00 | 54,06 |
| 8.1.1.09.03. | Reklame Melekat/Stiker - LO | 26.182.969,00 | 69.836.172,00 | (43.653.203,00) | (62,51) |
| 8.1.1.09.05. | Reklame Berjalan - LO | 374.948.591,00 | 317.364.053,00 | 57.584.538,00 | 18,14 |
| 8.1.1.09.06. | Reklame Udara - LO | 10.548.125,00 | 0,00 | 10.548.125,00 | 100,00 |
| 8.1.1.09.11. | Baliho - LO | 38.347.500,00 | 19.249.250,00 | 19.098.250,00 | 99,22 |
| 8.1.1.09.12. | Reklame Cahaya - LO | 665.719.515,00 | 11.242.275,00 | 654.477.240,00 | 5.821,57 |
| 8.1.1.10. | Pajak Penerangan Jalan - LO | 56.878.876.396,71 | 53.643.940.683,00 | 3.234.935.713,71 | 6,03 |

| No | URAIAN | 2019 | 2018 | KENAIKAN/ (PENURUNAN) | (%) |
|------------------|---|---------------------------|---------------------------|--------------------------|--------------|
| 1 | 2 | 3 | 4 | 5 | 6 |
| 8.1.1.10.01. | Pajak Penerangan Jalan PLN - LO | 56.875.893.266,71 | 53.640.156.803,00 | 3.235.736.463,71 | 6,03 |
| 8.1.1.10.02. | Pajak Penerangan Jalan Non PLN - LO | 2.983.130,00 | 3.783.880,00 | (800.750,00) | (21,16) |
| 8.1.1.11. | Pajak Parkir - LO - LO | 2.123.598.646,00 | 1.928.181.484,00 | 195.417.162,00 | 10,13 |
| 8.1.1.11.01. | Pajak Parkir - LO - LO | 2.123.598.646,00 | 1.928.181.484,00 | 195.417.162,00 | 10,13 |
| 8.1.1.12. | Pajak Air Tanah - LO - LO | 24.342.292.965,00 | 15.134.267.602,00 | 9.208.025.363,00 | 60,84 |
| 8.1.1.12.01. | Pajak Air Tanah - LO - LO | 24.342.292.965,00 | 15.134.267.602,00 | 9.208.025.363,00 | 60,84 |
| 8.1.1.14. | Pajak Mineral Bukan Logam dan Batuan - LO | 3.404.796.036,00 | 2.375.169.757,00 | 1.029.626.279,00 | 43,35 |
| 8.1.1.14.04. | Batu Kapur - LO | 1.240.321.406,00 | 717.411.585,00 | 522.909.821,00 | 72,89 |
| 8.1.1.14.06. | Andesit - LO | 1.677.254.198,00 | 1.052.367.336,00 | 624.886.862,00 | 59,38 |
| 8.1.1.14.07. | Marmer - LO | 153.644.275,00 | 99.519.775,00 | 54.124.500,00 | 54,39 |
| 8.1.1.14.08. | Pasir Batu - LO | 130.671.800,00 | 66.947.936,00 | 63.723.864,00 | 95,18 |
| 8.1.1.14.09. | Pasir Pasang - LO | 179.366.000,00 | 323.246.000,00 | (143.880.000,00) | (44,51) |
| 8.1.1.14.12. | Tanah Urug - LO | 16.172.000,00 | 16.392.950,00 | (220.950,00) | (1,35) |
| 8.1.1.14.22. | Marmer - LO | 0,00 | 27.903.125,00 | (27.903.125,00) | (100,00) |
| 8.1.1.14.38. | Mineral Bukan Logam dan Lainnya - LO | 7.366.357,00 | 71.381.050,00 | (64.014.693,00) | (89,68) |
| 8.1.1.15. | Pajak Bumi dan Bangunan (PBB) - LO | 133.971.640.270,00 | 88.272.625.146,00 | 45.699.015.124,00 | 51,77 |
| 8.1.1.15.01. | PBB Sektor Perkotaan - LO | 133.971.640.270,00 | 88.272.625.146,00 | 45.699.015.124,00 | 51,77 |
| 8.1.1.16. | Pajak Bea Perolehan Hak atas Tanah dan Bangunan (BPHTB) - LO | 144.550.453.833,00 | 121.024.285.938,00 | 23.526.167.895,00 | 19,44 |
| 8.1.1.16.01. | BPHTB - Pemindahan Hak - LO | 144.550.453.833,00 | 121.024.285.938,00 | 23.526.167.895,00 | 19,44 |

- 2) Jumlah Pendapatan Hasil Retribusi Daerah - LO pada Pemerintah Kabupaten Bandung Barat sampai dengan akhir periode Tahun Anggaran 2019 sebesar Rp40.778.995.427,67. Ikhtisar penyajian Pendapatan Hasil Retribusi Daerah - LO Pemerintah Kabupaten Bandung Barat untuk periode yang berakhir sampai dengan tanggal 31 Desember 2019 disajikan dalam tabel sebagai berikut:

Tabel 5.70 Ikhtisar penyajian Pendapatan Hasil Retribusi Daerah - LO Tahun 2019

| No | URAIAN | 2019 | 2018 | KENAIKAN/ (PENURUNAN) | (%) |
|------------------|---|--------------------------|--------------------------|--------------------------|--------------|
| 1 | 2 | 3 | 4 | 5 | 6 |
| 8.1.2. | Hasil Retribusi Daerah - LO | 40.778.995.427,67 | 27.068.047.280,00 | 13.710.948.147,67 | 50,65 |
| 8.1.2.01. | Retribusi Jasa Umum - LO | 30.916.769.447,67 | 21.690.349.778,67 | 9.226.419.669,00 | 42,54 |
| 8.1.2.01.01. | Retribusi Pelayanan Kesehatan - Puskesmas - LO | 2.229.269.000,00 | 1.913.967.500,00 | 315.301.500,00 | 16,47 |
| 8.1.2.01.05. | Retribusi Pelayanan Kesehatan Rumah Sakit Umum Daerah - LO | 19.978.588.238,00 | 4.770.864.286,00 | 15.207.723.952,00 | 318,76 |
| 8.1.2.01.06. | Retribusi Pelayanan Kesehatan Tempat Pelayanan Kesehatan Lainnya yang Sejenis yang Dimiliki dan/atau Dikelola oleh Pemda - LO | 1.855.713.893,00 | 8.189.194.576,00 | (6.333.480.683,00) | (77,34) |
| 8.1.2.01.07. | Retribusi Pelayanan Persampahan/Kebersihan - LO | 4.002.580.600,00 | 4.175.075.000,00 | (172.494.400,00) | (4,13) |
| 8.1.2.01.17. | Retribusi Pelayanan Penguburan/Pemakaman - LO | 9.050.000,00 | 7.950.000,00 | 1.100.000,00 | 13,84 |
| 8.1.2.01.19. | Retribusi Pelayanan Parkir Di Tepi Jalan Umum - LO | 277.332.000,00 | 243.885.500,00 | 33.446.500,00 | 13,71 |
| 8.1.2.01.21. | Retribusi Pelayanan Pasar - Los - LO | 276.007.000,00 | 269.320.000,00 | 6.687.000,00 | 2,48 |
| 8.1.2.01.22. | Retribusi Pelayanan Pasar - Kios - LO | 410.384.000,00 | 409.251.000,00 | 1.133.000,00 | 0,28 |
| 8.1.2.01.30. | Retribusi PKB - Mobil Barang/ Beban - Truck - LO | 1.531.801.116,67 | 1.558.836.416,67 | (27.035.300,00) | (1,73) |
| 8.1.2.01.34. | Retribusi Pelayanan Pemeriksaan dan/atau Pengujian Alat Pemadam Kebakaran - LO | 13.746.500,00 | 13.286.000,00 | 460.500,00 | 3,47 |
| 8.1.2.01.45. | Retribusi Pelayanan Kesehatan Hewan - LO | 155.318.000,00 | 138.719.500,00 | 16.598.500,00 | 11,97 |
| 8.1.2.01.46. | Retribusi Tera/ Tera Ulang-LO | 176.979.100,00 | 0,00 | 176.979.100,00 | 100,00 |
| 8.1.2.02. | Retribusi Jasa Usaha - LO | 965.636.200,00 | 906.391.000,00 | 59.245.200,00 | 6,54 |
| 8.1.2.02.05. | Retribusi Pemakaian Kekayaan Daerah- Alat Berat/Alat Besar dan Peralatan Bengkel - LO | 158.000.000,00 | 157.400.000,00 | 600.000,00 | 0,38 |
| 8.1.2.02.16. | Retribusi Terminal - Fasilitas Lainnya di Lingkungan Terminal - LO | 324.173.000,00 | 352.717.000,00 | (28.544.000,00) | (8,09) |
| 8.1.2.02.20. | Retribusi Rumah Potong Hewan - LO | 232.926.200,00 | 186.613.250,00 | 46.312.950,00 | 24,82 |
| 8.1.2.02.23. | Retribusi Tempat Rekreasi - LO | 129.537.000,00 | 99.658.000,00 | 29.879.000,00 | 29,98 |
| 8.1.2.02.28. | Retribusi Penjualan Produksi Usaha Daerah - LO | 121.000.000,00 | 110.002.750,00 | 10.997.250,00 | 10,00 |
| 8.1.2.03. | Retribusi Perizinan Tertentu - LO | 8.896.589.780,00 | 4.471.306.501,33 | 4.425.283.278,67 | 98,97 |
| 8.1.2.03.01. | Retribusi Izin Mendirikan Bangunan - LO | 7.280.954.465,00 | 2.241.050.073,00 | 5.039.904.392,00 | 224,89 |
| 8.1.2.03.03. | Retribusi Izin Gangguan tempat Usaha/Kegiatan kepada Orang Pribadi - LO | 0,00 | 738.242.545,00 | (738.242.545,00) | (100,00) |
| 8.1.2.03.05. | Retribusi Pemberian Izin Trayek kepada Orang Pribadi - LO | 75.000.000,00 | 42.925.000,00 | 32.075.000,00 | 74,72 |
| 8.1.2.03.10. | Retribusi Penggunaan Koridor Tertentu - LO | 209.643.398,00 | 120.308.750,00 | 89.334.648,00 | 74,25 |
| 8.1.2.03.12. | Retribusi Perpanjangan Izin Mempekerjakan Tenaga Kerja Asing (IMTA) - LRA - LO | 1.330.991.917,00 | 1.328.780.133,33 | 2.211.783,67 | 0,17 |

- 3) Jumlah Pendapatan Hasil Pengelolaan Kekayaan Daerah yang Dipisahkan - LO pada Pemerintah Kabupaten Bandung Barat sampai dengan akhir periode TA 2018 sebesar Rp470.526.236. Ikhtisar penyajian Pendapatan Hasil Pengelolaan Kekayaan Daerah yang Dipisahkan - LO Pemerintah Kabupaten Bandung Barat untuk periode yang berakhir sampai dengan tanggal 31 Desember 2019 disajikan dalam tabel sebagai berikut:

Tabel 5.71 Ikhtisar Pendapatan Hasil Pengelolaan Kekayaan Daerah yang Dipisahkan- LO Tahun 2019

| No | Uraian | 2019 | 2018 | Kenaikan / Penurunan | (%) |
|--------------|---|--------------------|----------|----------------------|------------|
| 1 | 2 | 3 | 4 | 5 | 6 |
| | Pendapatan Hasil Pengelolaan Kekayaan Daerah yang Dipisahkan | 470.526.236 | - | 470.526.236 | - |
| 8.1.3. | Hasil Pengelolaan Kekayaan Daerah yang Dipisahkan - LO | 470.526.236 | - | 470.526.236 | 100 |
| 8.1.3.01. | Bagian Laba atas Penyertaan Modal pada Perusahaan Milik Daerah/BUMD - LO | 470.526.236 | - | 470.526.236 | 100 |
| 8.1.3.01.02. | Bagian Laba atas Penyertaan Modal pada BUMD - LO | 470.526.236 | - | 470.526.236 | 100 |

- 4) Jumlah Pendapatan Asli Daerah Lainnya - LO pada Pemerintah Kabupaten Bandung Barat sampai dengan akhir periode TA 2019 sebesar Rp108.993.481.878,00. Ikhtisar penyajian Pendapatan Lain-lain Pendapatan Asli Daerah yang Sah - LO Pemerintah Kabupaten Bandung Barat untuk periode yang berakhir sampai dengan tanggal 31 Desember 2019 disajikan dalam tabel sebagai berikut:

Tabel 5.72 Ikhtisar penyajian Pendapatan Asli Daerah Lainnya - LO Tahun 2019

| No | URAIAN | 2019 | 2018 | KENAIKAN/ (PENURUNAN) | (%) |
|--------------|--|---------------------------|--------------------------|---------------------------|-----------------|
| 1 | 2 | 3 | 4 | 5 | 6 |
| | Pendapatan Asli Daerah Lainnya | 108.993.481.878,00 | 97.754.561.783,00 | 11.238.920.095,00 | 11,50 |
| 8.1.4. | Hasil Penjualan Aset Daerah yang Tidak Dipisahkan - LO | 108.993.481.878,00 | 97.754.561.783,00 | 11.238.920.095,00 | 11,50 |
| 8.1.4.01. | Pelepasan Hak Atas Tanah - LO | 6.934.945,00 | - | 6.934.945,00 | 100,00 |
| 8.1.4.01.02. | Penjualan Mesin/Alat-alat Berat Tidak Terpakai - LO | 6.934.945,00 | - | 6.934.945,00 | 100,00 |
| 8.1.4.02. | Penerimaan Jasa Giro - LO | 7.777.071.478,00 | 9.901.232.161,00 | (2.124.160.683,00) | (21,45) |
| 8.1.4.02.01. | Jasa Giro Kas Daerah - LO | 7.129.078.995,00 | 9.007.669.946,00 | (1.878.590.951,00) | (20,86) |
| 8.1.4.02.02. | Jasa Giro Pemegang Kas - LO | 579.200.815,00 | 859.117.771,00 | (279.916.956,00) | (32,58) |
| 8.1.4.02.03. | Jasa Giro Dana Cadangan - LO | - | 34.444.444,00 | (34.444.444,00) | (100,00) |
| 8.1.4.02.04. | Jasa Giro Dana Kapitasi JKN - LO | 68.791.668,00 | - | 68.791.668,00 | 100,00 |
| 8.1.4.03. | Penerimaan Bunga Deposito - LO | 17.002.114.479,00 | 12.830.378.431,00 | 4.171.736.048,00 | 32,51 |
| 8.1.4.03.01. | Pendapatan Bunga Rekening Deposito pada Bank Jabar Banten di Kas Daerah - LO | 16.270.130.130,00 | 12.211.164.388,00 | 4.058.965.742,00 | 33,24 |
| 8.1.4.03.02. | Pendapatan Bunga Rekening Deposito pada Bank Rakyat Indonesia di Kas Daerah - LO | 731.984.349,00 | 619.214.043,00 | 112.770.306,00 | 18,21 |
| 8.1.4.04. | Kerugian Daerah | 31.500.000,00 | 500.000,00 | 31.000.000,00 | 6.200,00 |
| 8.1.4.04.02. | Kerugian Barang - LO | 31.500.000,00 | 500.000,00 | 31.000.000,00 | 6.200,00 |
| 8.1.4.05. | Tuntutan Ganti Kerugian Daerah - LO | 3.500.000,00 | 10.400.000,00 | (6.900.000,00) | (66,35) |
| 8.1.4.05.02. | Tuntutan Ganti Kerugian Daerah Terhadap Pegawai Negeri Bukan Bendahara - LO | 3.500.000,00 | 10.400.000,00 | (6.900.000,00) | (66,35) |
| 8.1.4.06. | Pendapatan Denda Keterlambatan Pelaksanaan Pekerjaan - LO | 218.089.435,00 | 110.168.797,00 | 107.920.638,00 | 97,96 |
| 8.1.4.06.01. | Bidang Pendidikan - LO | 168.257.204,00 | 29.618.737,00 | 138.638.467,00 | 468,08 |
| 8.1.4.06.02. | Bidang Kesehatan - LO | - | 48.828.000,00 | (48.828.000,00) | (100,00) |
| 8.1.4.06.03. | Bidang Pekerjaan Umum - LO | 47.407.401,00 | 24.474.560,00 | 22.932.841,00 | 93,70 |
| 8.1.4.06.05. | Bidang Penataan Ruang - LO | 2.424.830,00 | 6.285.000,00 | (3.860.170,00) | (61,42) |
| 8.1.4.06.06. | Bidang Perencanaan Pembangunan - LO | - | 962.500,00 | (962.500,00) | (100,00) |
| 8.1.4.07. | Pendapatan Denda Pajak - LO | 4.493.567.389,00 | 3.697.945.291,00 | 795.622.098,00 | 21,52 |
| 8.1.4.07.01. | Pendapatan Denda Pajak Hotel - LO | 395.224.646,00 | 439.460.819,00 | (44.236.173,00) | (10,07) |
| 8.1.4.07.02. | Pendapatan Denda Pajak Restoran - LO | 467.992.690,00 | 370.793.319,00 | 97.199.371,00 | 26,21 |
| 8.1.4.07.03. | Pendapatan Denda Pajak Hiburan - LO | 74.282.874,00 | 23.517.694,00 | 50.765.180,00 | 215,86 |
| 8.1.4.07.04. | Pendapatan Denda Pajak Reklame - LO | 14.415.909,00 | 9.805.832,00 | 4.610.077,00 | 47,01 |
| 8.1.4.07.05. | Pendapatan Denda Pajak Penerangan Jalan - LO | 12.051,00 | 48.938,00 | (36.887,00) | (75,37) |
| 8.1.4.07.07. | Pendapatan Denda Pajak Parkir - LO | 19.241.827,00 | 56.001.123,00 | (36.759.296,00) | (65,64) |
| 8.1.4.07.08. | Pendapatan Denda Pajak Air Tanah - LO | 79.435.222,00 | 248.175.579,00 | (168.740.357,00) | (67,99) |

| No | URAIAN | 2019 | 2018 | KENAIKAN/ (PENURUNAN) | (%) |
|------------------|---|--------------------------|--------------------------|--------------------------|----------------|
| 1 | 2 | 3 | 4 | 5 | 6 |
| 8.1.4.07.11. | Pendapatan Denda Pajak Mineral Bukan Logam dan Batuan - LO | 97.802.766,00 | 85.439.108,00 | 12.363.658,00 | 14,47 |
| 8.1.4.07.12. | Pendapatan Denda Pajak Bumi dan Bangunan Pedesaan dan Perkotaan - LO | 3.345.159.404,00 | 2.464.702.879,00 | 880.456.525,00 | 35,72 |
| 8.1.4.08. | Pendapatan Denda Retribusi - LO | 27.588.465,00 | 31.399.431,00 | (3.810.966,00) | (12,14) |
| 8.1.4.08.26. | Pendapatan Denda Retribusi Izin Mendirikan Bangunan - LO | 27.588.465,00 | 31.399.431,00 | (3.810.966,00) | (12,14) |
| 8.1.4.10. | Pendapatan Dari Pengembalian - LO | 2.946.017.689,00 | 2.709.160.631,00 | 236.857.058,00 | 8,74 |
| 8.1.4.10.02. | Pendapatan Dari Pengembalian Kelebihan Pembayaran Asuransi Kesehatan - LO | - | 12.952.500,00 | (12.952.500,00) | (100,00) |
| 8.1.4.10.03. | Pendapatan Dari Pengembalian Kelebihan Pembayaran Gaji dan Tunjangan - LO | 64.426.342,00 | 71.639.545,00 | (7.213.203,00) | (10,07) |
| 8.1.4.10.04. | Pendapatan Dari Pengembalian Kelebihan Pembayaran Perjalanan Dinas - LO | 3.000.000,00 | - | 3.000.000,00 | 100,00 |
| 8.1.4.10.06. | Pendapatan dari Pengembalian Belanja - LO | 2.875.282.684,00 | 2.601.247.080,00 | 274.035.604,00 | 10,53 |
| 8.1.4.10.07. | Pendapatan dari Pengembalian Kelebihan Pembayaran TASPEN - LO | 3.308.663,00 | 23.321.506,00 | (20.012.843,00) | (85,81) |
| 8.1.4.14. | Hasil dari Pemanfaatan Kekayaan Daerah - LO | 142.032.500,00 | - | 142.032.500,00 | 100,00 |
| 8.1.4.14.01. | Hasil dari Pemanfaatan Kekayaan Daerah Sewa - LO | 142.032.500,00 | - | 142.032.500,00 | 100,00 |
| 8.1.4.16. | Pendapatan BLUD - LO | 35.304.683.418,00 | 30.939.587.031,00 | 4.365.096.387,00 | 14,11 |
| 8.1.4.16.01. | Pendapatan Jasa Layanan Umum BLUD - LO | 35.153.861.696,00 | 30.837.766.636,00 | 4.316.095.060,00 | 14,00 |
| 8.1.4.16.04. | Pendapatan Lain-lain BLUD - LO | 150.821.722,00 | 101.820.395,00 | 49.001.327,00 | 48,13 |
| 8.1.4.18. | Lain-lain PAD yang Sah Lainnya - LO | 19.640.241,00 | 2.815.168,00 | 16.825.073,00 | 597,66 |
| 8.1.4.18.01. | Lain-lain PAD yang Sah Lainnya - LO | 19.640.241,00 | 2.815.168,00 | 16.825.073,00 | 597,66 |
| 8.1.4.22. | Pendapatan Dana Kapitasi JKN - LO | 41.020.741.839,00 | 37.520.974.842,00 | 3.499.766.997,00 | 9,33 |
| 8.1.4.22.03 | Dana Kapitasi Kepada FKTP Cihampelas - LO | 3.280.958.600,00 | 2.638.042.500,00 | 642.916.100,00 | 24,37 |
| 8.1.4.22.04 | Dana Kapitasi Kepada FKTP Mukapayung - LO | 1.813.419.800,00 | 1.765.038.500,00 | 48.381.300,00 | 2,74 |
| 8.1.4.22.05 | Dana Kapitasi Kepada FKTP Pataruman - LO | 1.967.012.000,00 | 1.999.549.500,00 | (32.537.500,00) | (1,63) |
| 8.1.4.22.06 | Dana Kapitasi Kepada FKTP Sindangkerta - LO | 1.255.154.900,00 | 1.177.121.100,00 | 78.033.800,00 | 6,63 |
| 8.1.4.22.07 | Dana Kapitasi Kepada FKTP Cicangkanggirang - LO | 1.386.319.100,00 | 1.351.447.800,00 | 34.871.300,00 | 2,58 |
| 8.1.4.22.09 | Dana Kapitasi Kepada FKTP Rongga - LO | 2.109.230.975,00 | 1.997.315.000,00 | 111.915.975,00 | 5,60 |
| 8.1.4.22.10 | Dana Kapitasi Kepada FKTP Cipatat - LO | 2.014.859.600,00 | 1.481.294.250,00 | 533.565.350,00 | 36,02 |
| 8.1.4.22.12 | Dana Kapitasi Kepada FKTP Sumur Bandung - LO | 760.632.118,00 | 848.429.500,00 | (87.797.382,00) | (10,35) |
| 8.1.4.22.13 | Dana Kapitasi Kepada FKTP Padalarang - LO | 1.987.903.100,00 | 1.952.575.950,00 | 35.327.150,00 | 1,81 |
| 8.1.4.22.14 | Dana Kapitasi Kepada FKTP Tagogapu - LO | 763.802.150,00 | 789.168.650,00 | (25.366.500,00) | (3,21) |
| 8.1.4.22.15 | Dana Kapitasi Kepada FKTP Jayamekar - LO | 1.155.071.900,00 | 902.470.400,00 | 252.601.500,00 | 27,99 |
| 8.1.4.22.16 | Dana Kapitasi Kepada FKTP Cipeundeuy - LO | 2.025.524.100,00 | 1.692.119.700,00 | 333.404.400,00 | 19,70 |
| 8.1.4.22.17 | Dana Kapitasi Kepada FKTP Cirata - LO | 861.891.225,00 | 858.390.362,00 | 3.500.863,00 | 0,41 |
| 8.1.4.22.19 | Dana Kapitasi Kepada FKTP Rende - LO | 939.155.500,00 | 876.888.207,00 | 62.267.293,00 | 7,10 |
| 8.1.4.22.20 | Dana Kapitasi Kepada FKTP Cisarua - LO | 1.332.389.200,00 | 1.212.500.525,00 | 119.888.675,00 | 9,89 |
| 8.1.4.22.21 | Dana Kapitasi Kepada FKTP Pasirlangu - LO | 680.479.775,00 | 652.446.550,00 | 28.033.225,00 | 4,30 |
| 8.1.4.22.22 | Dana Kapitasi Kepada FKTP Lembang - LO | 1.899.267.200,00 | 1.557.523.700,00 | 341.743.500,00 | 21,94 |
| 8.1.4.22.23 | Dana Kapitasi Kepada FKTP Cikole - LO | 858.151.646,00 | 894.133.923,00 | (35.982.277,00) | (4,02) |
| 8.1.4.22.25 | Dana Kapitasi Kepada FKTP Cibodas - LO | 864.460.400,00 | 877.700.100,00 | (13.239.700,00) | (1,51) |
| 8.1.4.22.26 | Dana Kapitasi Kepada FKTP Batujajar - LO | 2.886.421.550,00 | 2.747.716.500,00 | 138.705.050,00 | 5,05 |
| 8.1.4.22.28 | Dana Kapitasi Kepada FKTP Ngamprah - LO | 1.759.807.850,00 | 1.374.989.975,00 | 384.817.875,00 | 27,99 |
| 8.1.4.22.29 | Dana Kapitasi Kepada FKTP Cimareme - LO | 2.066.669.600,00 | 2.153.211.900,00 | (86.542.300,00) | (4,02) |
| 8.1.4.22.30 | Dana Kapitasi Kepada FKTP Cipongkor - LO | 2.542.511.000,00 | 2.008.730.700,00 | 533.780.300,00 | 26,57 |
| 8.1.4.22.31 | Dana Kapitasi Kepada FKTP Citalem - LO | 2.020.210.700,00 | 1.945.550.250,00 | 74.660.450,00 | 3,84 |
| 8.1.4.22.32 | Dana Kapitasi Kepada FKTP Parongpong - LO | 985.230.800,00 | 939.444.000,00 | 45.786.800,00 | 4,87 |
| 8.1.4.22.33 | Dana Kapitasi Kepada FKTP Ciwaruga - LO | 804.207.050,00 | 827.175.300,00 | (22.968.250,00) | (2,78) |

b. Pendapatan Transfer – LO

Jumlah Pendapatan Transfer – LO yang dicapai oleh Pemerintah Kabupaten Bandung Barat periode Tahun Anggaran 2019 adalah sebesar Rp2.209.440.440.966,00. Jumlah tersebut naik sebesar Rp184.764.302.037,00 atau 9,13% dibandingkan nilai Pendapatan Transfer - LO yang dicapai periode Tahun Anggaran 2018. Ikhtisar penyajian Pendapatan Transfer - LO Pemerintah Kabupaten Bandung Barat untuk periode yang berakhir sampai dengan tanggal 31 Desember 2019 adalah sebagai berikut:

Tabel 5.73 Ikhtisar Penyajian Pendapatan Transfer- LO Tahun 2019

| No | URAIAN | 2019 | 2018 | KENAIKAN/ (PENURUNAN) | (%) |
|----|---|-----------------------------|-----------------------------|---------------------------|--------------|
| 1 | 2 | 3 | 4 | 5 | 6 |
| 1 | PENDAPATAN TRANSFER | 2.209.440.440.966,00 | 2.024.676.138.929,00 | 184.764.302.037,00 | 9,13 |
| 2 | TRANSFER PEMERINTAH PUSAT - DANA PERIMBANGAN | | | | - |
| 3 | Dana Bagi Hasil Pajak | 40.469.013.791,00 | 52.430.756.272,00 | (11.961.742.481,00) | (22,81) |
| 4 | Dana Bagi Hasil Sumber Daya Alam | 44.691.678.213,00 | 28.986.301.084,00 | 15.705.377.129,00 | 54,18 |
| 5 | Dana Alokasi Umum | 1.126.707.364.000,00 | 1.091.118.868.000,00 | 35.588.496.000,00 | 3,26 |
| 6 | Dana Alokasi Khusus | 427.951.346.411,00 | 352.833.523.306,00 | 75.117.823.105,00 | 21,29 |
| 7 | Jumlah Pendapatan Transfer Dana Perimbangan | 1.639.819.402.415,00 | 1.525.369.448.662,00 | 114.449.953.753,00 | 7,50 |
| 8 | TRANSFER PEMERINTAH PUSAT LAINNYA | | | | |
| 9 | Dana Otonomi Khusus | - | - | - | - |
| 10 | Dana Penyesuaian | 241.510.582.000,00 | 198.291.361.000,00 | 43.219.221.000,00 | 21,80 |
| 11 | Jumlah Pendapatan Transfer Lainnya | 241.510.582.000,00 | 198.291.361.000,00 | 43.219.221.000,00 | 21,80 |
| 12 | TRANSFER PEMERINTAH DAERAH LAINNYA | | | | |
| 13 | Pendapatan Bagi Hasil Pajak | 246.462.513.739,00 | 247.402.385.985,00 | (939.872.246,00) | (0,38) |
| 14 | Pendapatan Bagi Hasil Lainnya | - | - | - | - |
| 15 | Bantuan Keuangan | 81.647.942.812,00 | 53.612.943.282,00 | 28.034.999.530,00 | 52,29 |
| 16 | Jumlah Pendapatan Transfer Pemerintah Provinsi | 328.110.456.551,00 | 301.015.329.267,00 | 27.095.127.284,00 | 9,00 |

c. Lain-lain Pendapatan Daerah yang Sah

Jumlah Lain-lain Pendapatan yang Sah – LO yang dicapai oleh Pemerintah Kabupaten Bandung Barat periode Tahun Anggaran 2019 adalah sebesar Rp192.549.796.597,00. Jumlah tersebut naik sebesar Rp11.547.662.625,00 atau 6,38% dibandingkan nilai Lain-lain Pendapatan yang Sah – LO yang dicapai periode Tahun Anggaran 2018.

Tabel 5.74 Ikhtisar Lain-lain Pendapatan Daerah yang Sah-LO Tahun 2019

| No | URAIAN | 2019 | 2018 | KENAIKAN/ (PENURUNAN) | (%) |
|----|--------------------------------------|---------------------------|---------------------------|--------------------------|-------------|
| 1 | 2 | 3 | 4 | 5 | 6 |
| 1 | LAIN-LAIN PENDAPATAN YANG SAH | 192.549.796.597,00 | 181.002.133.972,00 | 11.547.662.625,00 | 6,38 |
| 2 | Pendapatan Hibah | 192.549.796.597,00 | 181.002.133.972,00 | 11.547.662.625,00 | 6,38 |
| 3 | Pendapatan Dana Darurat | - | - | - | - |
| 4 | Pendapatan Lainnya | - | - | - | - |

2. BEBAN OPERASI

Jumlah Beban Operasi – LO yang dicapai oleh Pemerintah Kabupaten Bandung Barat periode Tahun Anggaran 2019 adalah sebesar Rp2.958.067.277.592,10. Jumlah tersebut naik sebesar Rp387.465.334.276,50 atau 15,07% dibandingkan nilai Beban-LO yang dicapai periode Tahun Anggaran 2018.

Tabel 5.75 Ikhtisar Beban Operasi -LO Tahun 2019

| No | URAIAN | 2019 | 2018 | KENAIKAN/ (PENURUNAN) | (%) |
|----|------------------------|-----------------------------|-----------------------------|---------------------------|--------------|
| 1 | 2 | 3 | 4 | 5 | 6 |
| 1 | BEBAN OPERASI | 2.958.067.277.592,10 | 2.570.601.943.315,60 | 387.465.334.276,50 | 15,07 |
| 2 | Beban Pegawai | 1.337.528.136.824,00 | 1.137.466.466.446,00 | 200.061.670.378,00 | 17,59 |
| 3 | Beban Persediaan | 380.963.125.360,79 | 306.159.821.596,57 | 74.803.303.764,22 | 24,43 |
| 4 | Beban Jasa dan Sewa | 191.487.190.040,13 | 187.184.617.070,46 | 4.302.572.969,67 | 2,30 |
| 5 | Beban Pemeliharaan | 37.956.758.566,00 | 41.307.048.529,00 | (3.350.289.963,00) | (8,11) |
| 6 | Beban Perjalanan Dinas | 52.361.288.056,00 | 48.642.624.877,00 | 3.718.663.179,00 | 7,64 |
| 7 | Beban Bunga | - | - | - | - |
| 8 | Beban Subsidi | - | - | - | - |
| 9 | Beban Hibah | 74.852.604.645,00 | 125.248.901.754,00 | (50.396.297.109,00) | (40,24) |

| No | URAIAN | 2019 | 2018 | KENAIKAN/ (PENURUNAN) | (%) |
|----|--------------------------|--------------------|--------------------|--------------------------|---------------|
| 1 | 2 | 3 | 4 | 5 | 6 |
| 10 | Beban Bantuan Sosial | 12.322.500.000,00 | 12.576.000.000,00 | (253.500.000,00) | (2,02) |
| 11 | Beban Penyusutan | 230.469.424.352,50 | 179.903.208.430,12 | 50.566.215.922,38 | 28,11 |
| 12 | Beban Penyisihan Piutang | 60.932.943.201,68 | 234.817,09 | 60.932.708.384,59 | 25.949.009,24 |
| 13 | Beban Transfer | 476.238.022.448,00 | 431.987.695.410,00 | 44.250.327.038,00 | 10,24 |
| 14 | Beban Tak Terduga | - | 1.008.353.569,00 | (1.008.353.569,00) | (100,00) |
| 15 | Beban Lain - Lain | 102.955.284.098,00 | 99.116.970.816,36 | 3.838.313.281,64 | 3,87 |

Rincian Beban Operasi Tahun Anggaran 2019 sebagai berikut:

a. Beban Pegawai

Beban Pegawai Tahun Anggaran 2019 dan 2018 masing masing sebesar Rp1.337.528.136.824,00 dan Rp1.137.466.466.446,00. Beban Pegawai Tahun 2019 naik sebesar Rp200.061.670.378,00 atau 17,59% dibandingkan nilai Beban Pegawai yang dicapai periode Tahun Anggaran 2018.

Tabel 5.76 Beban Pegawai - LO Tahun 2019

| No | Uraian | 2019 | 2018 | Kenaikan / Penurunan | (%) |
|---------------|---|-----------------------------|-----------------------------|---------------------------|--------------|
| 1 | 2 | 3 | 4 | 5 | 6 |
| | Beban Pegawai | 1.337.528.136.824,00 | 1.137.466.466.446,00 | 200.061.670.378,00 | 17,59 |
| 9.1.1.01.001. | Beban Gaji Pokok PNS / Uang Representasi - LO | 446.079.808.005,00 | 433.143.400.211,00 | 12.936.407.794,00 | 2,99 |
| 9.1.1.01.002. | Beban Tunjangan Keluarga - LO | 42.398.859.413,00 | 41.600.666.543,00 | 798.192.870,00 | 1,92 |
| 9.1.1.01.003. | Beban Tunjangan Jabatan - LO | 9.055.624.360,00 | 9.479.705.750,00 | (424.081.390,00) | (4,47) |
| 9.1.1.01.004. | Beban Tunjangan Fungsional - LO | 33.421.928.000,00 | 34.267.090.700,00 | (845.162.700,00) | (2,47) |
| 9.1.1.01.005. | Beban Tunjangan Fungsional Umum - LO | 3.567.841.000,00 | 3.412.115.000,00 | 155.726.000,00 | 4,56 |
| 9.1.1.01.006. | Beban Tunjangan Beras - LO | 20.055.097.295,00 | 20.731.302.942,00 | (676.205.647,00) | (3,26) |
| 9.1.1.01.007. | Beban Tunjangan PPh/Tunjangan Khusus - LO | 764.762.207,00 | 355.398.945,00 | 409.363.262,00 | 115,18 |
| 9.1.1.01.008. | Beban Pembulatan Gaji - LO | 5.573.309,00 | 5.176.040,00 | 397.269,00 | 7,68 |
| 9.1.1.01.009. | Beban Iuran Jaminan Kesehatan - LO | 12.447.438.456,00 | 12.223.552.581,00 | 223.885.875,00 | 1,83 |
| 9.1.1.01.010. | Beban Uang Paket - LO | 95.424.000,00 | - | 95.424.000,00 | 100,00 |
| 9.1.1.01.011. | Beban Tunjangan Badan Musyawarah - LO | 29.208.700,00 | 29.414.700,00 | (206.000,00) | (0,70) |
| 9.1.1.01.012. | Beban Tunjangan Komisi - LO | 58.495.500,00 | 59.423.175,00 | (927.675,00) | (1,56) |
| 9.1.1.01.013. | Beban Tunjangan Badan Anggaran - LO | 29.940.335,00 | 29.688.750,00 | 251.585,00 | 0,85 |
| 9.1.1.01.014. | Beban Tunjangan Badan Kehormatan - LO | 10.236.725,00 | 6.759.900,00 | 3.476.825,00 | 51,43 |
| 9.1.1.01.015. | Beban Tunjangan Alat Kelengkapan Lainnya - LO | 12.773.775,00 | 14.159.250,00 | (1.385.475,00) | (9,78) |
| 9.1.1.01.016. | Beban Tunjangan Perumahan - LO | 9.072.000.000,00 | 8.991.000.000,00 | 81.000.000,00 | 0,90 |
| 9.1.1.01.018. | Beban Uang Jasa Pengabdian - LO | 460.740.000,00 | 21.000.000,00 | 439.740.000,00 | 2.094,00 |
| 9.1.1.01.019. | Beban Penunjang Operasional Pimpinan DPRD - LO | 393.120.000,00 | 367.920.000,00 | 25.200.000,00 | 6,85 |
| 9.1.1.01.021. | Beban Iuran Asuransi Ketenagakerjaan | 3.661.860.020,00 | 4.355.129.789,00 | (693.269.769,00) | (15,92) |
| 9.1.1.01.022. | Beban Tunjangan Transportasi | 7.093.200.000,00 | 7.054.650.000,00 | 38.550.000,00 | 0,55 |
| 9.1.1.01.023. | Beban Tunjangan Profesi Guru PNSD | 230.987.133.760,00 | 227.051.453.835,00 | 3.935.679.925,00 | 1,73 |
| 9.1.1.01.024. | Beban Tambahan Penghasilan Guru PNSD | 445.500.000,00 | 697.615.500,00 | (252.115.500,00) | (36,14) |
| 9.1.1.01.025. | Beban Tunjangan Khusus Guru | 3.604.915.800,00 | 2.929.006.800,00 | 675.909.000,00 | 23,08 |
| 9.1.1.01.026. | Beban Tunjangan Reses | 1.470.000.000,00 | 2.160.900.000,00 | (690.900.000,00) | (31,97) |
| 9.1.1.02.001. | Beban Tambahan Penghasilan Berdasarkan Beban Kerja | - | 9.267.000.000,00 | (9.267.000.000,00) | (100,00) |
| 9.1.1.02.002. | Beban Tambahan Penghasilan Berdasarkan Tempat Bertugas | - | 2.486.000.000,00 | (2.486.000.000,00) | (100,00) |
| 9.1.1.02.003. | Beban Tambahan Penghasilan Berdasarkan Kondisi Kerja | - | 1.727.500.000,00 | (1.727.500.000,00) | (100,00) |
| 9.1.1.02.007. | Beban Tambahan Penghasilan Berdasarkan Pertimbangan Obyektif lainnya | - | 153.257.710.212,00 | (153.257.710.212,00) | (100,00) |
| 9.1.1.02.010. | Tambahan Penghasilan Tunjangan Kerja | 285.818.248.056,00 | - | 285.818.248.056,00 | 100,00 |
| 9.1.1.03.001. | Beban Tunjangan Komunikasi Intensif Pimpinan dan Anggota DPRD | 8.819.909.471,00 | 8.746.500.000,00 | 73.409.471,00 | 0,84 |
| 9.1.1.03.002. | Beban Biaya Penunjang Operasional Kepala Daerah dan Wakil Kepala Daerah | 871.500.000,00 | 485.000.000,00 | 386.500.000,00 | 79,69 |

| No | Uraian | 2019 | 2018 | Kenaikan / Penurunan | (%) |
|---------------|---|--------------------|-------------------|-------------------------|----------|
| 1 | 2 | 3 | 4 | 5 | 6 |
| 9.1.1.05.006. | Beban Insentif Pemungutan Pajak Daerah - Pajak Hotel - LO | 821.829.558,00 | 693.865.895,00 | 127.963.663,00 | 18,44 |
| 9.1.1.05.007. | Beban Insentif Pemungutan Pajak Daerah - Pajak Restoran - LO | 1.023.769.121,00 | 972.520.014,00 | 51.249.107,00 | 5,27 |
| 9.1.1.05.008. | Beban Insentif Pemungutan Pajak Daerah - Pajak Hiburan - LO | 270.347.158,00 | 102.416.286,00 | 167.930.872,00 | 163,97 |
| 9.1.1.05.009. | Beban Insentif Pemungutan Pajak Daerah - Pajak Reklame - LO | 190.300.523,00 | 169.332.851,00 | 20.967.672,00 | 12,38 |
| 9.1.1.05.010. | Beban Insentif Pemungutan Pajak Daerah - Pajak Penerangan Jalan - LO | 2.592.831.926,00 | 2.278.534.481,00 | 314.297.445,00 | 13,79 |
| 9.1.1.05.011. | Beban Insentif Pemungutan Pajak Daerah - Pajak Parkir - LO | 74.974.919,00 | 86.090.723,00 | (11.115.804,00) | (12,91) |
| 9.1.1.05.012. | Beban Insentif Pemungutan Pajak Daerah - Pajak Air Tanah - LO | 326.899.751,00 | 449.922.922,00 | (123.023.171,00) | (27,34) |
| 9.1.1.05.014. | Beban Insentif Pemungutan Pajak Daerah - Pajak Mineral Bukan Logam dan Batuan - LO | 114.217.265,00 | 111.830.139,00 | 2.387.126,00 | 2,13 |
| 9.1.1.05.015. | Beban Insentif Pemungutan Pajak Daerah - Pajak Bumi dan Bangunan Pedesaan dan Perkotaan - LO | 3.784.828.935,00 | 3.093.236.400,00 | 691.592.535,00 | 22,36 |
| 9.1.1.05.016. | Beban Insentif Pemungutan Pajak Daerah - Bea Perolehan Hak Atas Tanah dan Bangunan - LO | 5.537.197.590,00 | 7.374.849.709,00 | (1.837.652.119,00) | (24,92) |
| 9.1.1.06.001. | Beban Insentif Pemungutan Retribusi Daerah - Pelayanan Kesehatan - LO | 6.250.000,00 | 6.250.000,00 | - | - |
| 9.1.1.06.002. | Beban Insentif Pemungutan Retribusi Daerah - Pelayanan Persampahan/Kebersihan - LO | 210.000.000,00 | 198.975.000,00 | 11.025.000,00 | 5,54 |
| 9.1.1.06.006. | Beban Insentif Pemungutan Retribusi Daerah - Pelayanan Pasar - LO | 13.922.828,00 | 13.922.828,00 | - | - |
| 9.1.1.06.007. | Beban Insentif Pemungutan Retribusi Daerah - Pengujian Kendaraan Bermotor - LO | - | 63.654.425,00 | (63.654.425,00) | (100,00) |
| 9.1.1.06.012. | Beban Insentif Pemungutan Retribusi Daerah - Pelayanan Tera/Tera Ulang - LO | 5.000.000,00 | - | 5.000.000,00 | 100,00 |
| 9.1.1.06.015. | Beban Insentif Pemungutan Retribusi Daerah - Pemakaian Kekayaan Daerah - LO | 7.858.390,00 | - | 7.858.390,00 | 100,00 |
| 9.1.1.06.016. | Beban Insentif Pemungutan Retribusi Daerah - Pasar Grosir dan/ atau Pertokoan - LO | 6.589.665,00 | - | 6.589.665,00 | 100,00 |
| 9.1.1.06.018. | Beban Insentif Pemungutan Retribusi Daerah - Terminal - LO | - | 4.239.019,00 | (4.239.019,00) | (100,00) |
| 9.1.1.06.021. | Beban Insentif Pemungutan Retribusi Daerah - Rumah Potong Hewan - LO | 9.325.000,00 | 8.111.000,00 | 1.214.000,00 | 14,97 |
| 9.1.1.06.023. | Beban Insentif Pemungutan Retribusi Daerah - Tempat Rekreasi dan Olah raga - LO | 5.000.000,00 | 2.462.000,00 | 2.538.000,00 | 103,09 |
| 9.1.1.06.025. | Beban Insentif Pemungutan Retribusi Daerah - Penjualan Produksi Usaha Daerah - LO | 6.050.000,00 | 5.500.000,00 | 550.000,00 | 10,00 |
| 9.1.1.06.026. | Beban Insentif Pemungutan Retribusi Daerah - Izin Mendirikan Bangunan - LO | 235.960.130,00 | - | 235.960.130,00 | 100,00 |
| 9.1.1.06.032. | Beban Insentif Pemungutan Retribusi Daerah - Perpanjangan Izin Mempekerjakan Tenaga Kerja Asing (IMTA) - LO | - | 58.710.750,00 | (58.710.750,00) | (100,00) |
| 9.1.1.07.001. | Honorarium Panitia Pelaksana Kegiatan | - | 14.400.000,00 | (14.400.000,00) | (100,00) |
| 9.1.1.07.002. | Honorarium Tim Pengadaan Barang Dan Jasa | 1.432.726.083,00 | 843.108.000,00 | 589.618.083,00 | 69,93 |
| 9.1.1.07.003. | Honorarium Operasional Pelayanan | 1.224.940.000,00 | 1.138.620.000,00 | 86.320.000,00 | 7,58 |
| 9.1.1.07.005. | Honorarium Tim Pengawas | - | 50.600.000,00 | (50.600.000,00) | (100,00) |
| 9.1.1.07.011. | Honorarium Pegawai Honorar/Tidak Tetap | - | 79.560.923.000,00 | (79.560.923.000,00) | (100,00) |
| 9.1.1.07.012. | Honorarium/Uang Saku | - | 16.227.479.000,00 | (16.227.479.000,00) | (100,00) |
| 9.1.1.07.013. | Uang Transport | - | 7.774.799.300,00 | (7.774.799.300,00) | (100,00) |
| 9.1.1.07.015. | Uang Lembur Non PNS | - | 673.121.500,00 | (673.121.500,00) | (100,00) |
| 9.1.1.08.001. | Honorarium Pegawai Honorar/Tidak Tetap | 138.058.207.500,00 | 2.719.100.000,00 | 135.339.107.500,00 | 4.977,35 |

| No | Uraian | 2019 | 2018 | Kenaikan / Penurunan | (%) |
|---------------|-------------------------------|-------------------|-------------------|----------------------|-----------|
| 1 | 2 | 3 | 4 | 5 | 6 |
| 9.1.1.08.002. | Honorarium/Uang Saku | 30.953.941.000,00 | 44.450.000,00 | 30.909.491.000,00 | 69.537,66 |
| 9.1.1.08.003. | Uang Transport | 7.559.051.500,00 | 180.185.000,00 | 7.378.866.500,00 | 4.095,16 |
| 9.1.1.09.001. | Uang Lembur Non PNS | 698.390.000,00 | 22.500.000,00 | 675.890.000,00 | 3.003,96 |
| 9.1.1.10.001. | Honorarium Pengelola Dana BOS | 20.627.264.795,00 | 26.464.201.581,00 | (5.836.936.786,00) | (22,06) |
| 9.1.1.11.001. | Beban Pegawai BLUD | 999.325.000,00 | 1.102.314.000,00 | (102.989.000,00) | (9,34) |

b. Beban Persediaan

Beban Persediaan Tahun Anggaran 2019 dan 2018 masing-masing sebesar Rp380.963.125.360,79 dan Rp306.159.821.596,57. Beban Persediaan Tahun 2019 naik sebesar Rp74.803.303.764,22 atau 24,43% dibandingkan nilai Beban Persediaan yang dicapai periode Tahun Anggaran 2018.

Tabel 5.77 Beban Persediaan - LO Tahun 2019

| No | URAIAN | 2019 | 2018 | KENAIKAN/ (PENURUNAN) | (%) |
|----------------|--|---------------------------|---------------------------|--------------------------|--------------|
| 1 | 2 | 3 | 4 | 5 | 6 |
| | Beban Persediaan | 380.963.125.360,79 | 306.159.821.596,57 | 74.803.303.764,22 | 24,43 |
| 9.1.2.01.001. | Beban Persediaan alat tulis kantor | 10.139.866.187,00 | 11.098.016.723,00 | (958.150.536,00) | (8,63) |
| 9.1.2.01.003. | Beban Persediaan alat listrik dan elektronik (lampu pijar, battery kering) | 896.188.063,00 | 4.956.780,00 | 891.231.283,00 | 17.980,05 |
| 9.1.2.01.004. | Beban Persediaan perangko, materiail dan benda pos lainnya | 363.910.100,00 | 345.196.650,00 | 18.713.450,00 | 5,42 |
| 9.1.2.01.005. | Beban Persediaan peralatan kebersihan dan bahan pembersih | 942.468.544,00 | 685.376.500,00 | 257.092.044,00 | 37,51 |
| 9.1.2.01.006. | Beban Persediaan Bahan Bakar Minyak/Gas | 4.385.504.158,00 | 4.798.157.636,00 | (412.653.478,00) | (8,60) |
| 9.1.2.01.007. | Beban Persediaan pengisian tabung Gas/pemadam kebakaran | 5.765.000,00 | 6.930.000,00 | (1.165.000,00) | (16,81) |
| 9.1.2.01.008. | Beban persediaan pengisian tabung gas/ Pemadam Kebakaran | 235.795.750,00 | 211.104.000,00 | 24.691.750,00 | 11,70 |
| 9.1.2.01.009. | Beban persediaan Alat Perbekalan Kesehatan | 1.554.530.790,42 | 316.231.800,00 | 1.238.298.990,42 | 391,58 |
| 9.1.2.01.010. | Beban Persediaan Pengisian Galon Air Minum | 118.492.147,00 | 124.616.000,00 | (6.123.853,00) | (4,91) |
| 9.1.2.01.011. | Beban Persediaan Alat Kontrasepsi | 1.390.568.437,00 | 2.048.165.199,00 | (657.596.762,00) | (32,11) |
| 9.1.2.02.001. | Beban Persediaan bahan baku bangunan | 1.449.314.090,00 | 2.944.555.000,00 | (1.495.240.910,00) | (50,78) |
| 9.1.2.02.0013. | Beban Persediaan Blanko E-KTP | 1.665.112.500,00 | - | 1.665.112.500,00 | 100,00 |
| 9.1.2.02.0014. | Beban Persediaan Bahan Makanan pokok | 1.712.289.045,60 | - | 1.712.289.045,60 | 100,00 |
| 9.1.2.02.002. | Beban Persediaan bahan/bibit tanaman | 1.264.560.000,00 | 2.012.615.550,00 | (748.055.550,00) | (37,17) |
| 9.1.2.02.003. | Beban Persediaan bibit ternak | 101.935.000,00 | 287.004.900,00 | (185.069.900,00) | (64,48) |
| 9.1.2.02.004. | Beban Persediaan bahan obat-obatan | 15.778.406.308,29 | 17.699.894.324,10 | (1.921.488.015,81) | (10,86) |
| 9.1.2.02.005. | Beban Persediaan Bahan Kimia dan Pupuk | 3.775.351.765,50 | 1.094.426.675,00 | 2.680.925.090,50 | 244,96 |
| 9.1.2.02.006. | Beban Persediaan Perlengkapan Peserta | 3.786.185.930,00 | 5.245.131.395,00 | (1.458.945.465,00) | (27,82) |
| 9.1.2.02.007. | Beban Persediaan Pakan Ternak | 1.136.969.600,00 | 1.682.157.925,00 | (545.188.325,00) | (32,41) |
| 9.1.2.02.008. | Beban Persediaan Barang Yang Tidak Dikapitalisasi | 26.160.000,00 | - | 26.160.000,00 | 100,00 |
| 9.1.2.02.008. | Beban Persediaan Barang Yang Tidak Dikapitalisasi | 1.355.109.062,00 | 3.024.885.956,00 | (1.669.776.894,00) | (55,20) |
| 9.1.2.02.010. | Beban Persediaan Dekorasi | 2.538.462.710,00 | 1.865.821.650,00 | 672.641.060,00 | 36,05 |
| 9.1.2.02.011. | Beban Persediaan Vaksin | 7.905.016.600,00 | 12.188.364.656,00 | (4.283.348.056,00) | (35,14) |
| 9.1.2.02.012. | Beban Persediaan Bahan Logistik | 168.940.605,75 | 358.996.208,25 | (190.055.602,50) | (52,94) |
| 9.1.2.06.001. | Beban Cetak | 14.136.964.307,00 | 15.204.553.360,40 | (1.067.589.053,40) | (7,02) |
| 9.1.2.06.002. | Beban Penggandaan | 3.562.145.266,00 | 4.305.843.715,00 | (743.698.449,00) | (17,27) |
| 9.1.2.06.003. | Beban Cetak Foto | 115.056.000,00 | 210.944.500,00 | (95.888.500,00) | (45,46) |
| 9.1.2.06.004. | Beban Cetak Spanduk | 1.316.556.625,00 | 1.577.221.136,00 | (260.664.511,00) | (16,53) |
| 9.1.2.06.005. | Beban Cetak Pelakat/Cendera Mata | 924.926.250,00 | - | 924.926.250,00 | 100,00 |
| 9.1.2.11.005. | Beban makanan dan minuman Pasien | 691.056.443,00 | 650.704.417,00 | 40.352.026,00 | 6,20 |
| 9.1.2.12.001. | Beban pakaian Dinas KDH dan WKDH/DPRD | 144.000.000,00 | 299.600.000,00 | (155.600.000,00) | (51,94) |
| 9.1.2.12.002. | Beban Pakaian Sipil Harian (PSH) | 153.535.000,00 | 357.606.500,00 | (204.071.500,00) | (57,07) |
| 9.1.2.12.003. | Beban Pakaian Sipil Lengkap (PSL) | 320.543.000,00 | 225.750.000,00 | 94.793.000,00 | 41,99 |
| 9.1.2.12.004. | Beban Pakaian Dinas Harian (PDH) | 1.886.157.560,00 | 1.907.549.725,00 | (21.392.165,00) | (1,12) |
| 9.1.2.12.005. | Beban Pakaian Dinas Upacara (PDU) | 130.759.200,00 | 102.439.700,00 | 28.319.500,00 | 27,65 |
| 9.1.2.12.006. | Beban Pakaian Sipil Resmi (PSR) | 49.500.000,00 | - | 49.500.000,00 | 100,00 |
| 9.1.2.13.001. | Beban pakaian kerja lapangan | 1.323.056.610,00 | 2.094.224.010,00 | (771.167.400,00) | (36,82) |
| 9.1.2.14.001. | Beban Pakaian KORPRI | 93.410.000,00 | 162.562.900,00 | (69.152.900,00) | (42,54) |

| No | URAIAN | 2019 | 2018 | KENAIKAN/ (PENURUNAN) | (%) |
|---------------|---|--------------------|--------------------|--------------------------|----------|
| 1 | 2 | 3 | 4 | 5 | 6 |
| 9.1.2.14.002. | Beban Pakaian Adat Daerah | 406.543.700,00 | 37.200.000,00 | 369.343.700,00 | 992,86 |
| 9.1.2.14.003. | Beban Pakaian Batik Tradisional | 1.092.132.765,00 | 996.304.300,00 | 95.828.465,00 | 9,62 |
| 9.1.2.14.004. | Beban Pakaian Olahraga | 2.391.291.975,00 | 3.294.368.700,00 | (903.076.725,00) | (27,41) |
| 9.1.2.14.005. | Beban Pakaian Pramuka | 54.945.000,00 | - | 54.945.000,00 | 100,00 |
| 9.1.2.22.001. | Beban Barang Dana BOS | 109.161.396.907,00 | 108.805.911.235,82 | 355.485.671,18 | 0,33 |
| 9.1.2.23.001. | Beban Hibah Barang atau Jasa yang Diserahkan kepada Pihak Ketiga/masyarakat pada SKPD | 112.795.551.302,00 | 73.260.577.135,00 | 39.534.974.167,00 | 53,96 |
| 9.1.2.31.001. | Beban Barang dan Jasa BLUD | 29.877.540.410,00 | 22.947.867.220,00 | 6.929.673.190,00 | 30,20 |
| 9.1.2.32.001. | Beban Hadiah | 635.679.150,00 | 771.387.515,00 | (135.708.365,00) | (17,59) |
| 9.1.2.33.001. | Beban Barang yang Akan Diserahkan kepada Masyarakat | 36.647.210.497,23 | 899.000.000,00 | 35.748.210.497,23 | 3.976,44 |
| 9.1.2.33.002. | Beban Barang yang Akan Diserahkan kepada Pihak Ketiga | 356.265.000,00 | 5.600.000,00 | 350.665.000,00 | 6.261,88 |

c. Beban Jasa dan Sewa

Beban Jasa dan Sewa Tahun Anggaran 2019 dan 2018 masing-masing sebesar Rp191.487.190.040,13 dan Rp187.184.617.070,46. Beban Jasa dan Sewa Tahun 2019 naik sebesar Rp4.302.572.969,67 atau 2,30% dibandingkan nilai Beban Jasa dan Sewa yang dicapai periode Tahun Anggaran 2018.

Tabel 5.78 Beban Jasa dan Sewa - LO Tahun 2019

| No | URAIAN | 2019 | 2018 | KENAIKAN/ (PENURUNAN) | (%) |
|---------------|--|---------------------------|---------------------------|--------------------------|-------------|
| 1 | 2 | 3 | 4 | 5 | 6 |
| | Beban Jasa dan Sewa | 191.487.190.040,13 | 187.184.617.070,46 | 4.302.572.969,67 | 2,30 |
| 9.1.2.03.001. | Beban Jasa telepon | 334.630.870,00 | 386.090.461,00 | (51.459.591,00) | (13,33) |
| 9.1.2.03.002. | Beban Jasa air | 195.125.100,00 | 195.157.625,00 | (32.525,00) | (0,02) |
| 9.1.2.03.003. | Beban Jasa listrik | 11.353.952.246,00 | 13.762.323.285,00 | (2.408.371.039,00) | (17,50) |
| 9.1.2.03.005. | Beban Jasa surat kabar/majalah | 2.209.301.000,00 | 2.245.575.500,00 | (36.274.500,00) | (1,62) |
| 9.1.2.03.006. | Beban Jasa kawat/faksimili/internet | 3.155.782.256,00 | 4.656.268.174,00 | (1.500.485.918,00) | (32,23) |
| 9.1.2.03.007. | Beban Jasa paket/pengiriman | 776.453.995,00 | 56.107.119,00 | 720.346.876,00 | 1.283,88 |
| 9.1.2.03.008. | Beban Jasa Sertifikasi | 357.464.600,00 | 200.309.660,00 | 157.154.940,00 | 78,46 |
| 9.1.2.03.009. | Beban Jasa Transaksi Keuangan | 1.050.000,00 | 900.000,00 | 150.000,00 | 16,67 |
| 9.1.2.03.013. | Beban Jasa Publikasi Media Cetak dan Elektronik | 3.445.482.500,00 | 5.411.831.000,00 | (1.966.348.500,00) | (36,33) |
| 9.1.2.03.014. | Beban Pembayaran Klaim Peserta Kartu Cermat Bidang Kesehatan | 3.496.270.169,00 | 1.631.564.152,00 | 1.864.706.017,00 | 114,29 |
| 9.1.2.03.015. | Beban Jasa Laboratorium | 551.137.215,00 | 509.612.250,00 | 41.524.965,00 | 8,15 |
| 9.1.2.03.016. | Beban Jasa Instalasi Jaringan Komputer/Internet | 3.850.000,00 | 564.773.238,00 | (560.923.238,00) | (99,32) |
| 9.1.2.03.017. | Beban Pembayaran Klaim Kejadian Luar Biasa (KLB) | 0,00 | 40.645.029,00 | (40.645.029,00) | (100,00) |
| 9.1.2.03.018. | Beban Jasa Laundry | 321.500,00 | 195.520,00 | 125.980,00 | 64,43 |
| 9.1.2.03.019. | Beban Akomodasi Hotel | 11.167.236.187,00 | 6.079.010.341,00 | 5.088.225.846,00 | 83,70 |
| 9.1.2.03.020. | Beban Jasa Penyelenggaraan (event organizer) | 5.863.601.215,00 | 4.954.230.020,00 | 909.371.195,00 | 18,36 |
| 9.1.2.03.022. | Beban Jasa Pelayanan | 45.784.741.758,80 | 40.917.060.062,00 | 4.867.681.696,80 | 11,90 |
| 9.1.2.03.023. | Beban Iuran Keanggotaan APKASI | 35.000.000,00 | 45.000.000,00 | (10.000.000,00) | (22,22) |
| 9.1.2.03.024. | Beban Jasa Pengamanan | 3.615.402.000,00 | 0,00 | 3.615.402.000,00 | 100,00 |
| 9.1.2.03.025. | Beban Petugas Upacara dan Peringatan Hari Besar | 281.500.000,00 | 0,00 | 281.500.000,00 | 100,00 |
| 9.1.2.04.001. | Beban Jasa Premi Asuransi Kesehatan/Tenaga Kerja | 8.910.000,00 | 15.127.686.136,00 | (15.118.776.136,00) | (99,94) |
| 9.1.2.04.004. | Beban Premi Asuransi Kesehatan Masyarakat | 16.026.450.835,00 | 19.600.000,00 | 16.006.850.835,00 | 81.667,61 |
| 9.1.2.05.001. | Beban Jasa Service | 3.561.352.609,00 | 4.178.446.349,00 | (617.093.740,00) | (14,77) |
| 9.1.2.05.002. | Beban Penggantian Suku Cadang | 2.817.201.907,00 | 3.613.355.356,00 | (796.153.449,00) | (22,03) |
| 9.1.2.05.003. | Beban Bahan Bakar Minyak/Gas dan pelumas | 1.807.405.049,00 | 1.982.932.093,00 | (175.527.044,00) | (8,85) |
| 9.1.2.05.004. | Beban Jasa KIR | 5.462.500,00 | 5.167.500,00 | 295.000,00 | 5,71 |
| 9.1.2.05.005. | Beban Pajak Kendaraan Bermotor | 276.997.800,00 | 237.605.700,00 | 39.392.100,00 | 16,58 |
| 9.1.2.05.006. | Beban Bea Balik Nama Kendaraan Bermotor | 5.836.300,00 | 12.712.800,00 | (6.876.500,00) | (54,09) |
| 9.1.2.05.007. | Beban STNK | 184.012.000,00 | 183.460.500,00 | 551.500,00 | 0,30 |
| 9.1.2.07.001. | Beban Sewa Rumah Jabatan/Rumah Dinas | 738.916.789,56 | 894.264.684,44 | (155.347.894,88) | (17,37) |
| 9.1.2.07.002. | Beban Sewa Gedung/Kantor/Tempat | 3.124.458.499,99 | 7.282.248.009,02 | (4.157.789.509,03) | (57,09) |
| 9.1.2.07.003. | Beban Sewa Ruang Rapat/Pertemuan | 669.410.000,00 | 1.336.945.000,00 | (667.535.000,00) | (49,93) |

| No | URAIAN | 2019 | 2018 | KENAIKAN/ (PENURUNAN) | (%) |
|---------------|---|-------------------|-------------------|--------------------------|----------|
| 1 | 2 | 3 | 4 | 5 | 6 |
| 9.1.2.07.004. | Beban Sewa Tempat Parkir/Uang Tambat/Hanggar Sarana Mobilitas | 27.152.777,78 | 103.000.000,00 | (75.847.222,22) | (73,64) |
| 9.1.2.07.005. | Beban Sewa Lahan | 232.300.000,00 | 247.000.000,00 | (14.700.000,00) | (5,95) |
| 9.1.2.08.001. | Beban Sewa Sarana Mobilitas Darat | 1.312.317.000,00 | 1.138.335.000,00 | 173.982.000,00 | 15,28 |
| 9.1.2.08.002. | Beban Sewa Sarana Mobilitas Air | 0,00 | 4.000.000,00 | (4.000.000,00) | (100,00) |
| 9.1.2.08.003. | Beban Sewa Sarana Mobilitas Udara | 17.136.000,00 | 52.032.000,00 | (34.896.000,00) | (67,07) |
| 9.1.2.09.003. | Beban Sewa Insenerator | 39.200.000,00 | 39.000.000,00 | 200.000,00 | 0,51 |
| 9.1.2.10.001. | Beban sewa meja kursi | 374.567.500,00 | 532.016.250,00 | (157.448.750,00) | (29,59) |
| 9.1.2.10.002. | Beban sewa komputer dan printer | 206.000.000,00 | 56.500.000,00 | 149.500.000,00 | 264,60 |
| 9.1.2.10.003. | Beban sewa proyektor | 0,00 | 25.350.000,00 | (25.350.000,00) | (100,00) |
| 9.1.2.10.004. | Beban sewa generator | 80.219.500,00 | 244.384.500,00 | (164.165.000,00) | (67,17) |
| 9.1.2.10.005. | Beban sewa tenda | 1.149.123.000,00 | 1.393.095.000,00 | (243.972.000,00) | (17,51) |
| 9.1.2.10.006. | Beban sewa pakaian adat/tradisional | 9.000.000,00 | 18.000.000,00 | (9.000.000,00) | (50,00) |
| 9.1.2.10.007. | Beban Sewa Alat-alat Kesenian | 688.925.000,00 | 698.450.000,00 | (9.525.000,00) | (1,36) |
| 9.1.2.10.008. | Beban sewa Sound System | 0,00 | 78.450.000,00 | (78.450.000,00) | (100,00) |
| 9.1.2.10.009. | Beban Sewa Panggung | 115.440.000,00 | 197.672.000,00 | (82.232.000,00) | (41,60) |
| 9.1.2.21.001. | Beban Jasa Konsultansi Penelitian | 6.824.626.700,00 | 7.583.475.500,00 | (758.848.800,00) | (10,01) |
| 9.1.2.21.002. | Beban Jasa Konsultansi Perencanaan | 24.023.022.667,00 | 11.653.101.720,00 | 12.369.920.947,00 | 106,15 |
| 9.1.2.21.003. | Beban Jasa Konsultansi Sistem Informasi | 2.308.659.250,00 | 2.073.265.535,00 | 235.393.715,00 | 11,35 |
| 9.1.2.21.004. | Beban Jasa Konsultansi Pengawasan | 3.372.640.750,00 | 1.212.846.500,00 | 2.159.794.250,00 | 178,08 |
| 9.1.2.21.005. | Beban Jasa Konsultansi Pendampingan | 3.587.281.594,00 | 3.468.672.231,00 | 118.609.363,00 | 3,42 |
| 9.1.2.26.001. | Beban Sewa Tanah | 123.285.000,00 | 98.750.000,00 | 24.535.000,00 | 24,85 |
| 9.1.2.27.001. | Beban Jasa Narasumber | 6.776.236.000,00 | 8.363.876.471,00 | (1.587.640.471,00) | (18,98) |
| 9.1.2.27.002. | Beban Jasa Tenaga Ahli | 17.573.728.400,00 | 31.219.689.800,00 | (13.645.961.400,00) | (43,71) |
| 9.1.2.27.003. | Beban jasa tukang | 651.912.000,00 | 15.275.000,00 | 636.637.000,00 | 4.167,84 |
| 9.1.2.29.001. | Beban Sewa Alat Ukur | 139.700.000,00 | 137.302.000,00 | 2.398.000,00 | 1,75 |

d. Beban Pemeliharaan

Beban Pemeliharaan Tahun Anggaran 2019 dan 2018 masing-masing sebesar Rp37.956.758.566,00 dan Rp41.307.048.529,00. Beban Pemeliharaan Tahun 2019 turun sebesar Rp3.350.289.963,00 atau 8,11% dibandingkan nilai Beban Pemeliharaan yang dicapai periode Tahun Anggaran 2018.

Tabel 5.79 Beban Pemeliharaan – LO Tahun 2019

| No | Uraian | 2019 | 2018 | Kenaikan / Penurunan | (%) |
|---------------|--|--------------------------|--------------------------|---------------------------|---------------|
| 1 | 2 | 3 | 4 | 5 | 6 |
| | Beban Pemeliharaan | 37.956.758.566,00 | 41.307.048.529,00 | (3.350.289.963,00) | (8,11) |
| 9.1.2.20.001. | Beban Pemeliharaan Jalan | 29.877.349.005,00 | 33.658.056.119,00 | (3.780.707.114,00) | (11,23) |
| 9.1.2.20.002. | Beban Pemeliharaan Jembatan | 2.125.441.000,00 | - | 2.125.441.000,00 | 100,00 |
| 9.1.2.20.003. | Beban Pemeliharaan Peralatan dan Perlengkapan Kantor | 2.931.153.556,00 | 1.933.118.535,00 | 998.035.021,00 | 51,63 |
| 9.1.2.20.004. | Beban Pemeliharaan Gedung dan Bangunan | 2.231.745.674,00 | 4.044.772.125,00 | (1.813.026.451,00) | (44,82) |
| 9.1.2.20.005. | Beban Pemeliharaan Jaringan Irigasi | 639.069.331,00 | 662.228.000,00 | (23.158.669,00) | (3,50) |
| 9.1.2.20.006. | Beban Pemeliharaan PJU | - | 474.998.000,00 | (474.998.000,00) | (100,00) |
| 9.1.2.20.007. | Beban Pemeliharaan Taman | 152.000.000,00 | 533.875.750,00 | (381.875.750,00) | (71,53) |

e. Beban Perjalanan Dinas

Beban Perjalanan Dinas Tahun Anggaran 2019 dan 2018 masing-masing sebesar Rp52.361.288.056,00 dan Rp48.642.624.877,00. Beban Perjalanan Dinas Tahun 2019 naik sebesar Rp3.718.663.179,00 atau 7,64% dibandingkan nilai Beban Perjalanan Dinas yang dicapai periode Tahun Anggaran 2018.

Tabel 5.80 Beban Beban Perjalanan Dinas -LO Tahun 2019

| No | Uraian | 2019 | 2018 | Kenaikan / Penurunan | (%) |
|---------------|-------------------------------------|--------------------------|--------------------------|-------------------------|-------------|
| 1 | 2 | 3 | 4 | 5 | 6 |
| | Beban Perjalanan Dinas | 52.361.288.056,00 | 48.642.624.877,00 | 3.718.663.179,00 | 7,64 |
| 9.1.2.15.001. | Beban perjalanan dinas dalam daerah | 18.835.642.000,00 | 15.051.728.152,00 | 3.783.913.848,00 | 25,14 |
| 9.1.2.15.002. | Beban perjalanan dinas luar daerah | 33.478.786.056,00 | 33.590.896.725,00 | (112.110.669,00) | (0,33) |
| 9.1.2.15.003. | Beban perjalanan dinas luar negeri | 46.860.000,00 | - | 46.860.000,00 | 100,00 |

f. Beban Hibah

Beban Hibah Tahun Anggaran 2019 dan 2018 masing-masing sebesar Rp74.852.604.645,00 dan Rp125.248.901.754,00. Beban Hibah Tahun 2019 turun sebesar Rp(50.396.297.109,00) atau (40,24)% dibandingkan nilai Beban Hibah yang dicapai pada periode Tahun Anggaran 2018.

Tabel 5.81 Beban Beban Hibah - LO Tahun 2019

| No | Uraian | 2019 | 2018 | Kenaikan / Penurunan | (%) |
|---------------|---|--------------------------|---------------------------|----------------------------|----------------|
| 1 | 2 | 3 | 4 | 5 | 6 |
| | Beban Hibah | 74.852.604.645,00 | 125.248.901.754,00 | (50.396.297.109,00) | (40,24) |
| 9.1.5.02.001. | Beban Hibah kepada Pemerintah Provinsi | - | 10.850.000.000,00 | (10.850.000.000,00) | (100,00) |
| 9.1.5.05.001. | Beban Hibah kepada Badan/Lembaga/Organisasi/Kelompok Masyarakat | 74.852.604.645,00 | 114.398.901.754,00 | (39.546.297.109,00) | (34,57) |

g. Beban Bantuan Sosial

Beban Bantuan Sosial Tahun Anggaran 2019 dan 2018 masing-masing sebesar Rp12.322.500.000,00 dan Rp12.576.000.000,00. Beban Bantuan Sosial Tahun 2019 turun sebesar Rp(253.500.000,00) atau (2,02)% dibandingkan nilai Beban Bantuan Sosial yang dicapai periode Tahun Anggaran 2018.

Tabel 5.82 Beban Beban Bantuan Sosial - LO Tahun 2019

| No | Uraian | 2019 | 2018 | Kenaikan / Penurunan | (%) |
|---------------|-------------------------------------|--------------------------|--------------------------|-------------------------|---------------|
| 1 | 2 | 3 | 4 | 5 | 6 |
| | Beban Bantuan Sosial | 12.322.500.000,00 | 12.576.000.000,00 | (253.500.000,00) | (2,02) |
| 9.1.6.04.001. | Beban Bantuan Sosial Kemasyarakatan | 12.322.500.000,00 | 12.576.000.000,00 | (253.500.000,00) | (2,02) |

h. Beban Penyusutan

Beban Penyusutan Tahun Anggaran 2019 dan 2018 masing-masing sebesar Rp230.469.424.352,50 dan Rp179.903.208.430,12. Beban Penyusutan Tahun 2019 naik sebesar Rp50.566.215.922,38 atau 28,11% dibandingkan nilai Beban Penyusutan pada periode Tahun Anggaran 2018.

Tabel 5.83 Beban Penyusutan - LO Tahun 2019

| No. | URAIAN | 2019 | 2018 | KENAIKAN/ (PENURUNAN) | (%) |
|---------------|---|---------------------------|---------------------------|--------------------------|--------------|
| 1 | 2 | 3 | 4 | 5 | 6 |
| | Beban Penyusutan | 230.469.424.352,50 | 179.903.208.430,12 | 50.566.215.922,38 | 28,11 |
| 9.1.7.01.034. | Beban Penyusutan Peralatan dan Mesin. | 87.361.265.274,77 | 72.262.430.212,11 | 15.098.835.062,66 | 20,89 |
| 9.1.7.02.001. | Beban Penyusutan Bangunan Gedung Tempat Kerja | 2.006.097.602,35 | - | 2.006.097.602,35 | 100,00 |
| 9.1.7.02.012. | Beban Penyusutan Gedung dan Bangunan. | 34.946.779.559,91 | 31.722.439.033,53 | 3.224.340.526,38 | 10,16 |
| 9.1.7.03.024. | Beban Penyusutan Jalan Irigasi dan Jaringan. | 106.155.281.915,47 | 75.918.339.184,48 | 30.236.942.730,99 | 39,83 |

i. Beban Penyisihan Piutang

Beban Penyisihan Piutang Tahun Anggaran 2019 dan 2018 masing-masing sebesar Rp60.932.943.201,68 dan Rp234.817,09. Beban Penyisihan Piutang Tahun 2019 naik sebesar Rp60.932.708.384,59 atau 25.949.009,24% dibandingkan nilai Beban Penyisihan Piutang pada periode Tahun Anggaran 2018.

Tabel 5.84 Beban Beban Penyisihan Piutang – LO Tahun 2019

| No. | Uraian | 2019 | 2018 | Kenaikan / Penurunan | (%) |
|---------------|---|--------------------------|-------------------|--------------------------|----------------------|
| | Beban Penyisihan Piutang | 60.932.943.201,68 | 234.817,09 | 60.932.708.384,59 | 25.949.009,24 |
| 9.1.8.01.001. | Beban Penyisihan Piutang Pajak | 60.145.731.649,93 | - | 60.145.731.649,93 | 100,00 |
| 9.1.8.01.007. | Beban Penyisihan Piutang Transfer Pemerintah Daerah Lainnya | 787.211.551,75 | 234.817,09 | 786.976.734,66 | 335.144,57 |

j. Beban Transfer

Beban Transfer Tahun Anggaran 2019 dan 2018 masing-masing sebesar Rp476.238.022.448,00 dan Rp432.996.048.979,00. Beban Transfer Tahun 2019 naik sebesar Rp43.241.973.469,00 atau 9,99% dibandingkan nilai Beban Transfer pada periode Tahun Anggaran 2018.

Tabel 5.85 Beban Beban Transfer – LO Tahun 2019

| No. | Uraian | 2019 | 2018 | Kenaikan / Penurunan | (%) |
|---------------|---|---------------------------|---------------------------|--------------------------|-------------|
| 1 | 2 | 3 | 4 | 5 | 6 |
| | Beban Transfer | 476.238.022.448,00 | 432.996.048.979,00 | 43.241.973.469,00 | 9,99 |
| 9.2.1.02.001. | Beban Bagi Hasil Pajak Daerah Kepada Pemerintahan Desa | 34.236.302.724 | 34.739.204.903 | (502.902.179) | (1,45) |
| 9.2.1.04.001. | Beban Bagi Hasil Retribusi Daerah Kepada Pemerintahan Desa | 3.538.032.620 | 2.113.396.856 | 1.424.635.764 | 67,41 |
| 9.2.1.10.001. | Beban Tidak Terduga | - | 1.008.353.569 | (1.008.353.569) | (100,00) |
| 9.2.4.01.001. | Beban Bantuan Keuangan Kepada Desa Cicadas Kecamatan Rongga | 2.478.198.200 | 2.289.415.580 | 188.782.620 | 8,25 |
| 9.2.4.01.002. | Beban Bantuan Keuangan Kepada Desa Cibedug Kecamatan Rongga | 2.426.985.100 | 2.188.166.304 | 238.818.796 | 10,91 |
| 9.2.4.01.003. | Beban Bantuan Keuangan Kepada Desa Sukamanah Kecamatan Rongga | 2.646.774.700 | 2.896.260.598 | (249.485.898) | (8,61) |
| 9.2.4.01.004. | Beban Bantuan Keuangan Kepada Desa Bojong Kecamatan Rongga | 2.306.052.500 | 2.171.152.313 | 134.900.187 | 6,21 |
| 9.2.4.01.005. | Beban Bantuan Keuangan Kepada Desa Bojongsalam Kecamatan Rongga | 2.536.869.005 | 3.024.913.933 | (488.044.928) | (16,13) |
| 9.2.4.01.006. | Beban Bantuan Keuangan Kepada Desa Cinengah Kecamatan Rongga | 2.435.338.500 | 2.188.958.097 | 246.380.403 | 11,26 |
| 9.2.4.01.007. | Beban Bantuan Keuangan Kepada Desa Sukaresmi Kecamatan Rongga | 2.632.817.100 | 2.728.797.908 | (95.980.808) | (3,52) |
| 9.2.4.01.008. | Beban Bantuan Keuangan Kepada Desa Cibitung Kecamatan Rongga | 3.286.668.500 | 3.139.537.122 | 147.131.378 | 4,69 |
| 9.2.4.01.009. | Beban Bantuan Keuangan Kepada Desa Cilangari Kecamatan Gununghalu | 3.040.741.530 | 2.253.887.635 | 786.853.895 | 34,91 |
| 9.2.4.01.010. | Beban Bantuan Keuangan Kepada Desa Sindangjaya Kecamatan Gununghalu | 2.267.426.850 | 1.975.816.615 | 291.610.235 | 14,76 |
| 9.2.4.01.011. | Beban Bantuan Keuangan Kepada Desa Bunijaya Kecamatan Gununghalu | 2.449.102.312 | 1.877.387.810 | 571.714.502 | 30,45 |
| 9.2.4.01.012. | Beban Bantuan Keuangan Kepada Desa Sirnajaya Kecamatan Gununghalu | 2.806.145.105 | 2.283.905.992 | 522.239.113 | 22,87 |
| 9.2.4.01.013. | Beban Bantuan Keuangan Kepada Desa Gunung Halu Kecamatan Gununghalu | 3.269.506.338 | 2.579.338.511 | 690.167.827 | 26,76 |
| 9.2.4.01.014. | Beban Bantuan Keuangan Kepada Desa Celak Kecamatan Gununghalu | 2.192.256.204 | 1.900.421.522 | 291.834.682 | 15,36 |
| 9.2.4.01.015. | Beban Bantuan Keuangan Kepada Desa Wargaaluyu Kecamatan Gununghalu | 2.060.175.900 | 2.284.305.657 | (224.129.757) | (9,81) |
| 9.2.4.01.016. | Beban Bantuan Keuangan Kepada Desa Sukasari Kecamatan Gununghalu | 2.484.485.105 | 2.220.701.512 | 263.783.593 | 11,88 |

| No. | Uraian | 2019 | 2018 | Kenaikan / Penurunan | (%) |
|---------------|---|---------------|---------------|-------------------------|---------|
| 1 | 2 | 3 | 4 | 5 | 6 |
| 9.2.4.01.017. | Beban Bantuan Keuangan Kepada Desa TamanJaya Kecamatan Gununghalu | 2.772.141.112 | 2.103.408.731 | 668.732.381 | 31,79 |
| 9.2.4.01.018. | Beban Bantuan Keuangan Kepada Desa Mekarwangi Kecamatan Sindangkerta | 2.856.192.300 | 2.883.292.054 | (27.099.754) | (0,94) |
| 9.2.4.01.019. | Beban Bantuan Keuangan Kepada Desa Weninggalih Kecamatan Sindangkerta | 2.541.267.400 | 2.481.888.496 | 59.378.904 | 2,39 |
| 9.2.4.01.020. | Beban Bantuan Keuangan Kepada Desa Wangunsari Kecamatan Sindangkerta | 2.183.557.800 | 1.943.437.884 | 240.119.916 | 12,36 |
| 9.2.4.01.021. | Beban Bantuan Keuangan Kepada Desa Buninagara Kecamatan Sindangkerta | 2.029.254.200 | 2.273.904.418 | (244.650.218) | (10,76) |
| 9.2.4.01.022. | Beban Bantuan Keuangan Kepada Desa Cikadu Kecamatan Sindangkerta | 2.038.482.400 | 1.970.666.591 | 67.815.809 | 3,44 |
| 9.2.4.01.023. | Beban Bantuan Keuangan Kepada Desa Rancasenggang Kecamatan Sindangkerta | 1.965.345.300 | 1.993.949.128 | (28.603.828) | (1,43) |
| 9.2.4.01.024. | Beban Bantuan Keuangan Kepada Desa Cintakarva Kecamatan Sindangkerta | 1.977.127.200 | 1.632.666.869 | 344.460.331 | 21,10 |
| 9.2.4.01.025. | Beban Bantuan Keuangan Kepada Desa Cicangkangirang Kecamatan Sindangkerta | 2.580.792.600 | 3.273.948.449 | (693.155.849) | (21,17) |
| 9.2.4.01.026. | Beban Bantuan Keuangan Kepada Desa Puncaksari Kecamatan Sindangkerta | 2.044.811.600 | 1.873.124.259 | 171.687.341 | 9,17 |
| 9.2.4.01.027. | Beban Bantuan Keuangan Kepada Desa Pasirpogor Kecamatan Sindangkerta | 2.108.559.100 | 1.978.449.673 | 130.109.427 | 6,58 |
| 9.2.4.01.028. | Beban Bantuan Keuangan Kepada Desa Sindangkerta Kecamatan Sindangkerta | 2.076.370.600 | 1.820.800.776 | 255.569.824 | 14,04 |
| 9.2.4.01.029. | Beban Bantuan Keuangan Kepada Desa Karyamukti Kecamatan Cililin | 2.992.660.600 | 2.277.876.346 | 714.784.254 | 31,38 |
| 9.2.4.01.030. | Beban Bantuan Keuangan Kepada Desa Nanggerang Kecamatan Cililin | 3.043.154.700 | 2.411.231.929 | 631.922.771 | 26,21 |
| 9.2.4.01.031. | Beban Bantuan Keuangan Kepada Desa Mukapayung Kecamatan Cililin | 2.808.115.300 | 2.262.597.912 | 545.517.388 | 24,11 |
| 9.2.4.01.032. | Beban Bantuan Keuangan Kepada Desa Rancapanggung Kecamatan Cililin | 2.606.906.700 | 2.278.191.558 | 328.715.142 | 14,43 |
| 9.2.4.01.033. | Beban Bantuan Keuangan Kepada Desa Bongas Kecamatan Cililin | 2.130.083.400 | 1.946.528.975 | 183.554.425 | 9,43 |
| 9.2.4.01.034. | Beban Bantuan Keuangan Kepada Desa Batulayang Kecamatan Cililin | 2.886.341.200 | 2.064.155.114 | 822.186.086 | 39,83 |
| 9.2.4.01.035. | Beban Bantuan Keuangan Kepada Desa Cililin Kecamatan Cililin | 2.162.750.700 | 2.213.303.044 | (50.552.344) | (2,28) |
| 9.2.4.01.036. | Beban Bantuan Keuangan Kepada Desa Karangtanjung Kecamatan Cililin | 2.300.511.100 | 1.892.837.283 | 407.673.817 | 21,54 |
| 9.2.4.01.037. | Beban Bantuan Keuangan Kepada Desa Kidangpananjung Kecamatan Cililin | 3.174.222.900 | 2.547.376.561 | 626.846.339 | 24,61 |
| 9.2.4.01.038. | Beban Bantuan Keuangan Kepada Desa Budiharja Kecamatan Cililin | 1.956.400.100 | 1.671.845.783 | 284.554.317 | 17,02 |
| 9.2.4.01.039. | Beban Bantuan Keuangan Kepada Desa Karanganyar Kecamatan Cililin | 2.784.626.400 | 2.282.547.414 | 502.078.986 | 22,00 |
| 9.2.4.01.040. | Beban Bantuan Keuangan Kepada Desa Singajaya Kecamatan Cihampelas | 2.261.887.700 | 1.921.761.064 | 340.126.636 | 17,70 |
| 9.2.4.01.041. | Beban Bantuan Keuangan Kepada Desa Tanjungwangi Kecamatan Cihampelas | 2.361.166.100 | 1.916.814.040 | 444.352.060 | 23,18 |
| 9.2.4.01.042. | Beban Bantuan Keuangan Kepada Desa Situwangi Kecamatan Cihampelas | 2.981.258.500 | 2.488.234.084 | 493.024.416 | 19,81 |
| 9.2.4.01.043. | Beban Bantuan Keuangan Kepada Desa Pataruman Kecamatan Cihampelas | 2.388.279.700 | 2.033.553.253 | 354.726.447 | 17,44 |
| 9.2.4.01.044. | Beban Bantuan Keuangan Kepada Desa Cipatik Kecamatan Cihampelas | 2.194.586.400 | 1.901.113.625 | 293.472.775 | 15,44 |
| 9.2.4.01.045. | Beban Bantuan Keuangan Kepada Desa Citapen Kecamatan Cihampelas | 2.132.759.100 | 1.835.041.322 | 297.717.778 | 16,22 |
| 9.2.4.01.046. | Beban Bantuan Keuangan Kepada Desa Cihampelas Kecamatan Cihampelas | 2.565.867.100 | 2.277.260.350 | 288.606.750 | 12,67 |
| 9.2.4.01.047. | Beban Bantuan Keuangan Kepada Desa Mekarmukti Kecamatan Cihampelas | 2.347.323.900 | 2.039.572.528 | 307.751.372 | 15,09 |
| 9.2.4.01.048. | Beban Bantuan Keuangan Kepada Desa Tanjungjaya Kecamatan Cihampelas | 2.211.492.000 | 1.955.274.298 | 256.217.702 | 13,10 |
| 9.2.4.01.049. | Beban Bantuan Keuangan Kepada Desa Mekarjaya Kecamatan Cihampelas | 2.476.305.000 | 2.430.870.400 | 45.434.600 | 1,87 |
| 9.2.4.01.050. | Beban Bantuan Keuangan Kepada Desa Cintaasih Kecamatan Cipongkor | 3.302.559.400 | 3.258.773.894 | 43.785.506 | 1,34 |
| 9.2.4.01.051. | Beban Bantuan Keuangan Kepada Desa Karangsari Kecamatan Cipongkor | 2.201.282.000 | 1.908.033.906 | 293.248.094 | 15,37 |
| 9.2.4.01.052. | Beban Bantuan Keuangan Kepada Desa Neglasari Kecamatan Cipongkor | 2.310.920.500 | 3.033.048.286 | (722.127.786) | (23,81) |
| 9.2.4.01.053. | Beban Bantuan Keuangan Kepada Desa Girimukti Kecamatan Cipongkor | 2.600.645.800 | 3.317.358.365 | (716.712.565) | (21,60) |

| No. | Uraian | 2019 | 2018 | Kenaikan / Penurunan | (%) |
|---------------|--|---------------|---------------|-------------------------|---------|
| 1 | 2 | 3 | 4 | 5 | 6 |
| 9.2.4.01.054. | Beban Bantuan Keuangan Kepada Desa Cijenuk Kecamatan Cipongkor | 1.991.939.600 | 2.276.898.449 | (284.958.849) | (12,52) |
| 9.2.4.01.055. | Beban Bantuan Keuangan Kepada Desa Cicangkanghilir Kecamatan Cipongkor | 3.589.068.300 | 3.259.052.669 | 330.015.631 | 10,13 |
| 9.2.4.01.056. | Beban Bantuan Keuangan Kepada Desa Sukamulya Kecamatan Cipongkor | 1.946.963.700 | 1.692.153.556 | 254.810.144 | 15,06 |
| 9.2.4.01.057. | Beban Bantuan Keuangan Kepada Desa Citalem Kecamatan Cipongkor | 2.339.345.900 | 2.017.399.791 | 321.946.109 | 15,96 |
| 9.2.4.01.058. | Beban Bantuan Keuangan Kepada Desa Mekarsari Kecamatan Cipongkor | 2.807.193.700 | 2.889.385.169 | (82.191.469) | (2,84) |
| 9.2.4.01.059. | Beban Bantuan Keuangan Kepada Desa Sarinagen Kecamatan Cipongkor | 2.396.488.900 | 2.019.493.118 | 376.995.782 | 18,67 |
| 9.2.4.01.060. | Beban Bantuan Keuangan Kepada Desa Cibenda Kecamatan Cipongkor | 2.741.442.800 | 2.968.973.267 | (227.530.467) | (7,66) |
| 9.2.4.01.061. | Beban Bantuan Keuangan Kepada Desa Cijambu Kecamatan Cipongkor | 2.209.196.600 | 2.139.268.102 | 69.928.498 | 3,27 |
| 9.2.4.01.062. | Beban Bantuan Keuangan Kepada Desa Sirnagalih Kecamatan Cipongkor | 2.597.245.600 | 2.779.042.284 | (181.796.684) | (6,54) |
| 9.2.4.01.063. | Beban Bantuan Keuangan Kepada Desa Baranangsiang Kecamatan Cipongkor | 2.417.514.600 | 3.063.567.979 | (646.053.379) | (21,09) |
| 9.2.4.01.064. | Beban Bantuan Keuangan Kepada Desa Selacau Kecamatan Batujajar | 2.163.438.300 | 2.055.534.801 | 107.903.499 | 5,25 |
| 9.2.4.01.065. | Beban Bantuan Keuangan Kepada Desa Batujajar Barat Kecamatan Batujajar | 1.842.152.100 | 1.609.516.719 | 232.635.381 | 14,45 |
| 9.2.4.01.066. | Beban Bantuan Keuangan Kepada Desa Batujajar Timur Kecamatan Batujajar | 1.999.795.800 | 1.875.999.325 | 123.796.475 | 6,60 |
| 9.2.4.01.067. | Beban Bantuan Keuangan Kepada Desa Giriasih Kecamatan Batujajar | 1.811.098.000 | 1.833.380.880 | (22.282.880) | (1,22) |
| 9.2.4.01.068. | Beban Bantuan Keuangan Kepada Desa Galanggang Kecamatan Batujajar | 2.092.227.000 | 1.817.066.215 | 275.160.785 | 15,14 |
| 9.2.4.01.069. | Beban Bantuan Keuangan Kepada Desa Pangauban Kecamatan Batujajar | 2.556.566.500 | 2.111.660.375 | 444.906.125 | 21,07 |
| 9.2.4.01.070. | Beban Bantuan Keuangan Kepada Desa Cangkorah Kecamatan Batujajar | 2.506.152.500 | 1.951.543.758 | 554.608.742 | 28,42 |
| 9.2.4.01.071. | Beban Bantuan Keuangan Kepada Desa Bojonghaleuang Kecamatan Saguling | 1.941.746.900 | 1.772.584.200 | 169.162.700 | 9,54 |
| 9.2.4.01.072. | Beban Bantuan Keuangan Kepada Desa Cikande Kecamatan Saguling | 1.975.990.500 | 1.823.308.253 | 152.682.247 | 8,37 |
| 9.2.4.01.073. | Beban Bantuan Keuangan Kepada Desa Girmukti Kecamatan Saguling | 2.619.995.200 | 2.133.570.767 | 486.424.433 | 22,80 |
| 9.2.4.01.074. | Beban Bantuan Keuangan Kepada Desa Cipangeran Kecamatan Saguling | 2.054.413.500 | 1.977.644.646 | 76.768.854 | 3,88 |
| 9.2.4.01.075. | Beban Bantuan Keuangan Kepada Desa Jati Kecamatan Saguling | 2.113.306.600 | 2.062.490.411 | 50.816.189 | 2,46 |
| 9.2.4.01.076. | Beban Bantuan Keuangan Kepada Desa Saguling Kecamatan Saguling | 2.357.344.518 | 2.147.874.049 | 209.470.469 | 9,75 |
| 9.2.4.01.077. | Beban Bantuan Keuangan Kepada Desa Rajamandala Kulon Kecamatan Cipatat | 2.877.700.400 | 2.255.281.347 | 622.419.053 | 27,60 |
| 9.2.4.01.078. | Beban Bantuan Keuangan Kepada Desa Ciptaharja Kecamatan Cipatat | 3.122.496.800 | 2.444.107.719 | 678.389.081 | 27,76 |
| 9.2.4.01.079. | Beban Bantuan Keuangan Kepada Desa Cipatat Kecamatan Cipatat | 2.893.569.800 | 2.296.594.188 | 596.975.612 | 25,99 |
| 9.2.4.01.080. | Beban Bantuan Keuangan Kepada Desa Citatah Kecamatan Cipatat | 3.922.089.862 | 2.780.684.288 | 1.141.405.574 | 41,05 |
| 9.2.4.01.081. | Beban Bantuan Keuangan Kepada Desa Gunungmasigit Kecamatan Cipatat | 3.601.407.000 | 3.245.037.817 | 356.369.183 | 10,98 |
| 9.2.4.01.082. | Beban Bantuan Keuangan Kepada Desa Cirawamekar Kecamatan Cipatat | 2.393.939.600 | 2.380.195.710 | 13.743.890 | 0,58 |
| 9.2.4.01.083. | Beban Bantuan Keuangan Kepada Desa Nyalindung Kecamatan Cipatat | 2.170.999.700 | 1.960.272.463 | 210.727.237 | 10,75 |
| 9.2.4.01.084. | Beban Bantuan Keuangan Kepada Desa Sumurbandung Kecamatan Cipatat | 2.801.859.900 | 2.472.922.141 | 328.937.759 | 13,30 |
| 9.2.4.01.085. | Beban Bantuan Keuangan Kepada Desa Kertamukti Kecamatan Cipatat | 2.499.182.100 | 2.353.085.558 | 146.096.542 | 6,21 |
| 9.2.4.01.086. | Beban Bantuan Keuangan Kepada Desa Sarimukti Kecamatan Cipatat | 2.366.846.600 | 2.344.601.660 | 22.244.940 | 0,95 |
| 9.2.4.01.087. | Beban Bantuan Keuangan Kepada Desa Mandalasari Kecamatan Cipatat | 2.443.404.500 | 2.203.319.078 | 240.085.422 | 10,90 |
| 9.2.4.01.088. | Beban Bantuan Keuangan Kepada Desa Mandalawangi Kecamatan Cipatat | 2.923.352.900 | 2.614.424.407 | 308.928.493 | 11,82 |
| 9.2.4.01.089. | Beban Bantuan Keuangan Kepada Desa Laksanamekar Kecamatan Padalarang | 2.807.222.560 | 2.226.080.614 | 581.141.946 | 26,11 |
| 9.2.4.01.090. | Beban Bantuan Keuangan Kepada Desa Cimerang Kecamatan Padalarang | 2.013.135.000 | 1.880.007.202 | 133.127.798 | 7,08 |

| No. | Uraian | 2019 | 2018 | Kenaikan / Penurunan | (%) |
|---------------|---|---------------|---------------|-------------------------|---------|
| 1 | 2 | 3 | 4 | 5 | 6 |
| 9.2.4.01.091. | Beban Bantuan Keuangan Kepada Desa Cipeundeuy Kecamatan Padalarang | 2.039.872.600 | 1.689.038.589 | 350.834.011 | 20,77 |
| 9.2.4.01.092. | Beban Bantuan Keuangan Kepada Desa Kertajaya Kecamatan Padalarang | 2.040.246.100 | 1.789.299.709 | 250.946.391 | 14,02 |
| 9.2.4.01.093. | Beban Bantuan Keuangan Kepada Desa Jayamekar Kecamatan Padalarang | 2.560.315.300 | 2.258.008.242 | 302.307.058 | 13,39 |
| 9.2.4.01.094. | Beban Bantuan Keuangan Kepada Desa Padalarang Kecamatan Padalarang | 2.653.052.700 | 2.254.705.010 | 398.347.690 | 17,67 |
| 9.2.4.01.095. | Beban Bantuan Keuangan Kepada Desa Kertamulya Kecamatan Padalarang | 2.219.296.500 | 2.210.708.965 | 8.587.535 | 0,39 |
| 9.2.4.01.096. | Beban Bantuan Keuangan Kepada Desa Ciburuy Kecamatan Padalarang | 2.371.167.700 | 2.135.975.508 | 235.192.192 | 11,01 |
| 9.2.4.01.097. | Beban Bantuan Keuangan Kepada Desa Tagogapu Kecamatan Padalarang | 2.563.758.000 | 2.205.458.309 | 358.299.691 | 16,25 |
| 9.2.4.01.098. | Beban Bantuan Keuangan Kepada Desa Campakamekar Kecamatan Padalarang | 2.694.947.200 | 2.478.637.022 | 216.310.178 | 8,73 |
| 9.2.4.01.099. | Beban Bantuan Keuangan Kepada Desa Cimareme Kecamatan Ngamprah | 1.760.049.208 | 1.622.593.239 | 137.455.969 | 8,47 |
| 9.2.4.01.100. | Beban Bantuan Keuangan Kepada Desa Gadobangkong Kecamatan Ngamprah | 1.826.423.300 | 1.625.237.850 | 201.185.450 | 12,38 |
| 9.2.4.01.101. | Beban Bantuan Keuangan Kepada Desa Tanimulya Kecamatan Ngamprah | 3.070.249.200 | 3.144.740.460 | (74.491.260) | (2,37) |
| 9.2.4.01.102. | Beban Bantuan Keuangan Kepada Desa Pakuhaji Kecamatan Ngamprah | 2.940.272.100 | 3.102.165.223 | (161.893.123) | (5,22) |
| 9.2.4.01.103. | Beban Bantuan Keuangan Kepada Desa Cilame Kecamatan Ngamprah | 3.720.845.783 | 3.703.163.479 | 17.682.304 | 0,48 |
| 9.2.4.01.104. | Beban Bantuan Keuangan Kepada Desa Margajaya Kecamatan Ngamprah | 3.120.639.200 | 2.183.742.551 | 936.896.649 | 42,90 |
| 9.2.4.01.105. | Beban Bantuan Keuangan Kepada Desa Mekarsari Kecamatan Ngamprah | 2.505.059.700 | 2.833.646.788 | (328.587.088) | (11,60) |
| 9.2.4.01.106. | Beban Bantuan Keuangan Kepada Desa Ngamprah Kecamatan Ngamprah | 3.056.054.100 | 3.582.911.522 | (526.857.422) | (14,70) |
| 9.2.4.01.107. | Beban Bantuan Keuangan Kepada Desa Sukatani Kecamatan Ngamprah | 2.200.558.700 | 2.534.562.006 | (334.003.306) | (13,18) |
| 9.2.4.01.108. | Beban Bantuan Keuangan Kepada Desa Cimanggu Kecamatan Ngamprah | 2.915.228.883 | 2.520.484.519 | 394.744.364 | 15,66 |
| 9.2.4.01.109. | Beban Bantuan Keuangan Kepada Desa Bojongkoneng Kecamatan Ngamprah | 3.276.582.334 | 2.324.787.336 | 951.794.998 | 40,94 |
| 9.2.4.01.110. | Beban Bantuan Keuangan Kepada Desa Ciwaruga Kecamatan Parongpong | 2.106.452.400 | 2.224.285.474 | (117.833.074) | (5,30) |
| 9.2.4.01.111. | Beban Bantuan Keuangan Kepada Desa Cihideung Kecamatan Parongpong | 2.546.432.800 | 1.696.663.298 | 849.769.502 | 50,08 |
| 9.2.4.01.112. | Beban Bantuan Keuangan Kepada Desa Cigugur Kecamatan Parongpong | 2.026.055.000 | 2.395.187.370 | (369.132.370) | (15,41) |
| 9.2.4.01.113. | Beban Bantuan Keuangan Kepada Desa Sariwangi Kecamatan Parongpong | 1.839.597.500 | 1.899.752.562 | (60.155.062) | (3,17) |
| 9.2.4.01.114. | Beban Bantuan Keuangan Kepada Desa Cihanjuang Kecamatan Parongpong | 2.316.868.000 | 2.262.776.905 | 54.091.095 | 2,39 |
| 9.2.4.01.115. | Beban Bantuan Keuangan Kepada Desa Cihanjuang Rahayu Kecamatan Parongpong | 1.932.490.200 | 1.926.680.403 | 5.809.797 | 0,30 |
| 9.2.4.01.116. | Beban Bantuan Keuangan Kepada Desa Karyawangi Kecamatan Parongpong | 2.387.467.500 | 2.240.534.557 | 146.932.943 | 6,56 |
| 9.2.4.01.117. | Beban Bantuan Keuangan Kepada Desa Gudangkahuripan Kecamatan Lembang | 2.200.851.600 | 2.143.576.384 | 57.275.216 | 2,67 |
| 9.2.4.01.118. | Beban Bantuan Keuangan Kepada Desa Wangunsari Kecamatan Lembang | 2.070.449.300 | 1.685.300.003 | 385.149.297 | 22,85 |
| 9.2.4.01.119. | Beban Bantuan Keuangan Kepada Desa Pagerwangi Kecamatan Lembang | 2.750.690.588 | 1.999.382.560 | 751.308.028 | 37,58 |
| 9.2.4.01.120. | Beban Bantuan Keuangan Kepada Desa Mekarwangi Kecamatan Lembang | 1.772.900.100 | 2.186.276.788 | (413.376.688) | (18,91) |
| 9.2.4.01.121. | Beban Bantuan Keuangan Kepada Desa Langensari Kecamatan Lembang | 2.047.249.100 | 2.128.817.852 | (81.568.752) | (3,83) |
| 9.2.4.01.122. | Beban Bantuan Keuangan Kepada Desa Kayuambon Kecamatan Lembang | 2.242.459.800 | 2.486.860.944 | (244.401.144) | (9,83) |
| 9.2.4.01.123. | Beban Bantuan Keuangan Kepada Desa Lembang Kecamatan Lembang | 1.795.213.720 | 1.948.890.416 | (153.676.696) | (7,89) |
| 9.2.4.01.124. | Beban Bantuan Keuangan Kepada Desa Cikahuripan Kecamatan Lembang | 2.862.935.700 | 2.591.226.291 | 271.709.409 | 10,49 |
| 9.2.4.01.125. | Beban Bantuan Keuangan Kepada Desa Sukajaya Kecamatan Lembang | 2.944.747.612 | 2.211.872.335 | 732.875.277 | 33,13 |
| 9.2.4.01.126. | Beban Bantuan Keuangan Kepada Desa Jayagiri Kecamatan Lembang | 2.175.351.740 | 2.143.663.275 | 31.688.465 | 1,48 |
| 9.2.4.01.127. | Beban Bantuan Keuangan Kepada Desa Cibogo Kecamatan Lembang | 2.036.159.900 | 2.048.987.889 | (12.827.989) | (0,63) |

| No. | Uraian | 2019 | 2018 | Kenaikan / Penurunan | (%) |
|---------------|---|---------------|---------------|-------------------------|---------|
| 1 | 2 | 3 | 4 | 5 | 6 |
| 9.2.4.01.128. | Beban Bantuan Keuangan Kepada Desa Cikole Kecamatan Lembang | 2.146.600.336 | 2.163.122.074 | (16.521.738) | (0,76) |
| 9.2.4.01.129. | Beban Bantuan Keuangan Kepada Desa Cikidang Kecamatan Lembang | 1.987.338.664 | 1.957.724.407 | 29.614.257 | 1,51 |
| 9.2.4.01.130. | Beban Bantuan Keuangan Kepada Desa Wangunharja Kecamatan Lembang | 2.107.020.200 | 1.940.355.062 | 166.665.138 | 8,59 |
| 9.2.4.01.131. | Beban Bantuan Keuangan Kepada Desa Cibodas Kecamatan Lembang | 3.013.737.900 | 2.365.084.677 | 648.653.223 | 27,43 |
| 9.2.4.01.132. | Beban Bantuan Keuangan Kepada Desa Suntenjaya Kecamatan Lembang | 2.324.143.756 | 2.124.936.844 | 199.206.912 | 9,37 |
| 9.2.4.01.133. | Beban Bantuan Keuangan Kepada Desa Pasirhalang Kecamatan Cisarua | 2.793.721.283 | 1.814.620.672 | 979.100.611 | 53,96 |
| 9.2.4.01.134. | Beban Bantuan Keuangan Kepada Desa Jambudipa Kecamatan Cisarua | 2.835.486.129 | 1.972.916.514 | 862.569.615 | 43,72 |
| 9.2.4.01.135. | Beban Bantuan Keuangan Kepada Desa Padaasih Kecamatan Cisarua | 3.972.377.524 | 2.486.066.915 | 1.486.310.609 | 59,79 |
| 9.2.4.01.136. | Beban Bantuan Keuangan Kepada Desa Kertawangi Kecamatan Cisarua | 3.736.659.488 | 2.505.672.558 | 1.230.986.930 | 49,13 |
| 9.2.4.01.137. | Beban Bantuan Keuangan Kepada Desa Tugumukti Kecamatan Cisarua | 2.956.116.305 | 1.651.982.834 | 1.304.133.471 | 78,94 |
| 9.2.4.01.138. | Beban Bantuan Keuangan Kepada Desa Pasirlangu Kecamatan Cisarua | 2.195.726.429 | 1.914.567.666 | 281.158.763 | 14,69 |
| 9.2.4.01.139. | Beban Bantuan Keuangan Kepada Desa Cipada Kecamatan Cisarua | 2.089.052.771 | 1.980.442.509 | 108.610.262 | 5,48 |
| 9.2.4.01.140. | Beban Bantuan Keuangan Kepada Desa Sadangmekar Kecamatan Cisarua | 2.473.353.394 | 2.497.292.460 | (23.939.066) | (0,96) |
| 9.2.4.01.141. | Beban Bantuan Keuangan Kepada Desa Kanagasari Kecamatan Cikalongwetan | 2.259.666.500 | 2.375.010.980 | (115.344.480) | (4,86) |
| 9.2.4.01.142. | Beban Bantuan Keuangan Kepada Desa Mandalasari Kecamatan Cikalongwetan | 2.600.792.100 | 2.394.308.629 | 206.483.471 | 8,62 |
| 9.2.4.01.143. | Beban Bantuan Keuangan Kepada Desa Mekarjaya Kecamatan Cikalongwetan | 2.559.823.500 | 2.216.078.117 | 343.745.383 | 15,51 |
| 9.2.4.01.144. | Beban Bantuan Keuangan Kepada Desa Cipada Kecamatan Cikalongwetan | 2.542.753.200 | 2.260.000.799 | 282.752.401 | 12,51 |
| 9.2.4.01.145. | Beban Bantuan Keuangan Kepada Desa Ganjarsari Kecamatan Cikalongwetan | 2.520.180.600 | 2.187.313.744 | 332.866.856 | 15,22 |
| 9.2.4.01.146. | Beban Bantuan Keuangan Kepada Desa Mandalamukti Kecamatan Cikalongwetan | 3.135.657.800 | 2.783.312.202 | 352.345.598 | 12,66 |
| 9.2.4.01.147. | Beban Bantuan Keuangan Kepada Desa Ciptagumati Kecamatan Cikalongwetan | 2.096.970.500 | 2.044.466.885 | 52.503.615 | 2,57 |
| 9.2.4.01.148. | Beban Bantuan Keuangan Kepada Desa Cikalong Kecamatan Cikalongwetan | 2.561.656.400 | 2.268.193.124 | 293.463.276 | 12,94 |
| 9.2.4.01.149. | Beban Bantuan Keuangan Kepada Desa Rende Kecamatan Cikalongwetan | 2.446.897.500 | 3.016.510.431 | (569.612.931) | (18,88) |
| 9.2.4.01.150. | Beban Bantuan Keuangan Kepada Desa Puteran Kecamatan Cikalongwetan | 2.243.386.500 | 2.300.938.614 | (57.552.114) | (2,50) |
| 9.2.4.01.151. | Beban Bantuan Keuangan Kepada Desa Tenjolaut Kecamatan Cikalongwetan | 3.631.552.900 | 2.584.662.461 | 1.046.890.439 | 40,50 |
| 9.2.4.01.152. | Beban Bantuan Keuangan Kepada Desa Cisomang Barat Kecamatan Cikalongwetan | 2.562.372.400 | 2.167.303.204 | 395.069.196 | 18,23 |
| 9.2.4.01.153. | Beban Bantuan Keuangan Kepada Desa Wangunjaya Kecamatan Cikalongwetan | 2.068.346.500 | 1.778.972.699 | 289.373.801 | 16,27 |
| 9.2.4.01.154. | Beban Bantuan Keuangan Kepada Desa Margaluyu Kecamatan Cipeundeuy | 2.351.278.000 | 2.509.490.616 | (158.212.616) | (6,30) |
| 9.2.4.01.155. | Beban Bantuan Keuangan Kepada Desa Nanggeleng Kecamatan Cipeundeuy | 2.470.222.900 | 2.116.615.617 | 353.607.283 | 16,71 |
| 9.2.4.01.156. | Beban Bantuan Keuangan Kepada Desa Sirnaraja Kecamatan Cipeundeuy | 2.453.046.100 | 2.136.351.812 | 316.694.288 | 14,82 |
| 9.2.4.01.157. | Beban Bantuan Keuangan Kepada Desa Jatimekar Kecamatan Cipeundeuy | 2.316.099.700 | 2.467.437.052 | (151.337.352) | (6,13) |
| 9.2.4.01.158. | Beban Bantuan Keuangan Kepada Desa Bojongmekar Kecamatan Cipeundeuy | 2.331.417.661 | 1.967.034.169 | 364.383.492 | 18,52 |
| 9.2.4.01.159. | Beban Bantuan Keuangan Kepada Desa Nyenang Kecamatan Cipeundeuy | 2.128.915.400 | 1.817.204.434 | 311.710.966 | 17,15 |
| 9.2.4.01.160. | Bantuan Keuangan Kepada Desa Cipeundeuy Kecamatan Cipeundeuy | 1.602.415.200 | 1.472.421.776 | 129.993.424 | 8,83 |
| 9.2.4.01.161. | Beban Bantuan Keuangan Kepada Desa Margalaksana Kecamatan Cipeundeuy | 2.538.384.300 | 2.116.008.159 | 422.376.141 | 19,96 |
| 9.2.4.01.162. | Beban Bantuan Keuangan Kepada Desa Sukahaji Kecamatan Cipeundeuy | 2.156.158.100 | 2.031.868.552 | 124.289.548 | 6,12 |
| 9.2.4.01.163. | Beban Bantuan Keuangan Kepada Desa Ciharashas Kecamatan Cipeundeuy | 2.658.147.400 | 2.505.444.015 | 152.703.385 | 6,09 |
| 9.2.4.01.164. | Beban Bantuan Keuangan Kepada Desa Sirnagalih Kecamatan Cipeundeuy | 2.101.770.100 | 2.080.385.129 | 21.384.971 | 1,03 |

| No. | Uraian | 2019 | 2018 | Kenaikan / Penurunan | (%) |
|---------------|---|----------------|----------------|----------------------|----------|
| 1 | 2 | 3 | 4 | 5 | 6 |
| 9.2.4.01.165. | Beban Bantuan Keuangan Kepada Desa Ciroyom Kecamatan Cipeundeuy | 2.309.587.200 | 2.078.260.479 | 231.326.721 | 11,13 |
| 9.2.4.02.001. | Transfer Bantuan Keuangan Kepada Pemerintah Desa lainnya | 28.762.386.095 | 22.310.412.381 | 6.451.973.714 | 28,92 |
| 9.2.5.01.001. | Beban Bantuan Kepada Partai Politik Partai Nasional Demokrat | 67.388.000 | 55.162.500 | 12.225.500 | 22,16 |
| 9.2.5.01.002. | Beban Bantuan Kepada Partai Politik Partai Kebangkitan Bangsa | 102.820.500 | 94.621.500 | 8.199.000 | 8,67 |
| 9.2.5.01.003. | Beban Bantuan Kepada Partai Politik Partai Keadilan Sejahtera | 145.229.500 | 121.996.500 | 23.233.000 | 19,04 |
| 9.2.5.01.004. | Beban Bantuan Kepada Partai Politik Partai Demokrasi Indonesia Perjuangan | 271.178.500 | 299.943.000 | (28.764.500) | (9,59) |
| 9.2.5.01.005. | Beban Bantuan Kepada Partai Politik Partai Golongan Karya | 152.740.500 | 155.086.500 | (2.346.000) | (1,51) |
| 9.2.5.01.006. | Beban Bantuan Kepada Partai Politik Partai Gerindra | 142.934.000 | 119.268.000 | 23.666.000 | 19,84 |
| 9.2.5.01.007. | Beban Bantuan Kepada Partai Politik Partai Demokrat | 98.247.000 | 89.776.500 | 8.470.500 | 9,44 |
| 9.2.5.01.008. | Beban Bantuan Kepada Partai Politik Partai Amanat Nasional | 88.577.000 | 79.555.500 | 9.021.500 | 11,34 |
| 9.2.5.01.009. | Beban Bantuan Kepada Partai Politik Partai Persatuan Pembangunan | 87.606.000 | 89.467.500 | (1.861.500) | (2,08) |
| 9.2.5.01.010. | Beban Bantuan Kepada Partai Politik Partai Hati Nurani Rakyat | 61.226.000 | 91.839.000 | (30.613.000) | (33,33) |
| 9.2.5.01.011. | Beban Bantuan Kepada Partai Politik Partai Keadilan dan Persatuan Indonesia | 16.837.000 | 25.255.500 | (8.418.500) | (33,33) |
| 9.2.5.01.012. | Beban Bantuan Kepada Partai Politik Partai Perindo | 15.308.500 | - | 15.308.500 | (100,00) |

k. Beban Lain - Lain

Beban Lain - lain Tahun Anggaran 2019 dan 2018 masing-masing sebesar Rp102.955.284.098,00 dan Rp99.116.970.816,36 naik sebesar Rp3.838.313.281,64 atau 3,87% dibandingkan nilai Beban Lain - lain pada periode Tahun Anggaran 2018.

Tabel 5.86 Beban Beban Lain - Lain – LO Tahun 2019

| No. | Uraian | 2019 | 2018 | Kenaikan / Penurunan | (%) |
|---------------|--|---------------------------|--------------------------|-------------------------|-------------|
| 1 | 2 | 3 | 4 | 5 | 6 |
| | Beban Lain - Lain | 102.955.284.098,00 | 99.116.970.816,36 | 3.838.313.281,64 | 3,87 |
| 9.1.2.11.001. | Beban makanan dan minuman harian pegawai | 318.550.500,00 | 420.645.000,00 | (102.094.500,00) | (24,27) |
| 9.1.2.11.002. | Beban makanan dan minuman rapat | 14.934.257.770,00 | 13.952.016.586,00 | 982.241.184,00 | 7,04 |
| 9.1.2.11.003. | Beban makanan dan minuman tamu | 2.962.248.150,00 | 3.616.358.933,00 | (654.110.783,00) | (18,09) |
| 9.1.2.11.004. | Beban makanan dan minuman Lembur | 821.781.000,00 | 1.622.217.028,00 | (800.436.028,00) | (49,34) |
| 9.1.2.11.006. | Beban makanan dan minuman Pendidikan dan Pelatihan | 564.135.600,00 | 1.010.217.200,00 | (446.081.600,00) | (44,16) |
| 9.1.2.11.007. | Beban makanan dan minuman Kursus, Sosialisasi dan BinteK | 1.425.545.000,00 | 2.851.023.000,00 | (1.425.478.000,00) | (50,00) |
| 9.1.2.11.008. | Beban makanan dan minuman Kegiatan | 9.706.329.200,00 | 7.156.304.400,00 | 2.550.024.800,00 | 35,63 |
| 9.1.2.16.003. | Beban Beasiswa Tugas Belajar S2 | 20.000.000,00 | 35.000.000,00 | (15.000.000,00) | (42,86) |
| 9.1.2.17.001. | Beban Kursus-Kursus Singkat/Pelatihan | 8.563.965.100,00 | 6.186.594.700,00 | 2.377.370.400,00 | 38,43 |
| 9.1.2.17.002. | Beban Sosialisasi | 11.428.649.000,00 | 9.213.889.557,00 | 2.214.759.443,00 | 24,04 |
| 9.1.2.17.003. | Beban Bimbingan Teknis | 7.266.785.200,00 | 9.261.948.600,00 | (1.995.163.400,00) | (21,54) |
| 9.1.2.24.001. | Beban Bantuan Sosial Barang yang Diserahkan kepada Pihak Ketiga/masyarakat pada SKPD | 1.086.511.935,00 | 349.928.600,00 | 736.583.335,00 | 210,50 |
| 9.1.2.25.001. | Beban Kursus-Kursus Singkat/Pelatihan | 3.607.152.488,00 | 6.676.845.300,00 | (3.069.692.812,00) | (45,98) |
| 9.1.2.25.002. | Beban Sosialisasi | 9.063.485.450,00 | 15.843.231.600,00 | (6.779.746.150,00) | (42,79) |
| 9.1.2.25.003. | Beban Bimbingan Teknis | 7.196.915.000,00 | 12.390.792.907,00 | (5.193.877.907,00) | (41,92) |
| 9.1.2.28.001. | Uang Untuk diberikan pada Pihak Ketiga | 218.200.000,00 | 275.500.000,00 | (57.300.000,00) | (20,80) |
| 9.1.2.28.002. | Uang Untuk diberikan pada Masyarakat | 12.021.934.016,00 | 1.028.220.000,00 | 10.993.714.016,00 | 1.069,20 |
| 9.1.9.03.001. | Beban Lain-lain | 72.500,00 | 1.193.331.368,60 | (1.193.258.868,60) | (99,99) |
| 9.4.1.01.002. | Beban Luar Biasa Lainnya | 1.477.161.510,00 | - | 1.477.161.510,00 | 100,00 |
| 9.5.1.01.001. | Beban Lainnya - Mutasi Aset Tetap Ke Aset Lainnya | 10.271.604.679,00 | 6.032.906.036,76 | 4.238.698.642,24 | 70,26 |

3. SURPLUS/DEFISIT DARI KEGIATAN NON OPERASIONAL

Surplus/Defisit dari Kegiatan Non Operasional Pemerintah Kabupaten Bandung Barat Tahun Anggaran 2019 adalah sebesar Rp0,00.

4. POS LUAR BIASA

Pos Luar Biasa Pemerintah Kabupaten Bandung Barat Tahun Anggaran 2019 adalah sebesar Rp0,00 yang merupakan Beban Luar Biasa (tidak terduga).

5. SURPLUS/DEFISIT-LO

Surplus/Defisit-LO adalah penjumlahan selisih lebih/kurang antara surplus/defisit kegiatan operasional, kegiatan non operasional, dan kejadian luar biasa. Dalam Laporan Operasional Pemerintah Kabupaten Bandung Barat, Surplus/Defisit-LO Tahun Anggaran 2019 adalah sebesar Rp13.812.404.812,14. Nilai Surplus/Defisit-LO ini akan dipindahkan ke Laporan Perubahan Ekuitas sebagai penambah nilai ekuitas akhir. Berikut adalah perhitungan Surplus/Defisit - LO:

| No. | Uraian | TA 2019 | TA 2018 |
|-----------|--|-----------------------------|-----------------------------|
| 1. | Pendapatan | 2.971.879.682.404,24 | 2.657.606.869.670,65 |
| a. | Pendapatan Asli Daerah | 569.889.444.841,24 | 451.928.596.769,65 |
| b. | Pendapatan Transfer | 2.209.440.440.966,00 | 2.024.676.138.929,00 |
| c. | Lain-lain Pendapatan yang Sah | 192.549.796.597,00 | 181.002.133.972,00 |
| 2. | Beban | 2.958.067.277.592,10 | 2.570.601.943.315,60 |
| 3. | Surplus/Defisit dari Kegiatan Operasi | 13.812.404.812,14 | 87.004.926.355,05 |
| | (3) = (1) – (2) | | |

5.5 Penjelasan Pos-pos Laporan Perubahan Ekuitas

Laporan Perubahan Ekuitas menyajikan informasi kenaikan atau penurunan ekuitas tahun pelaporan dibandingkan dengan tahun sebelumnya. Berikut adalah Laporan Perubahan Ekuitas Pemerintah Kabupaten Bandung Barat Tahun Anggaran 2019:

Tabel 5.87 Laporan Perubahan Ekuitas Tahun 2019

| NO. | URAIAN | 2019 | 2018 |
|----------|---|-----------------------------|-----------------------------|
| 1 | 2 | 3 | 4 |
| 1 | EKUITAS AWAL | 3.310.188.519.821,68 | 3.362.484.581.669,60 |
| 2 | Surplus/Defisit - LO | 13.812.404.812,14 | 87.004.926.355,05 |
| 3 | RK PPKD | | - |
| 4 | Koreksi Ekuitas | 45.994.425.745,84 | (146.709.194.971,13) |
| 5 | Koreksi Ekuitas - Saldo Awal Kas | 4.300.000,00 | |
| 6 | Koreksi Ekuitas - Saldo Awal Piutang | 42.131.573.893,00 | (14.226.938.417,59) |
| 7 | Koreksi Ekuitas - Saldo Awal Persediaan | (1.096.025.504,00) | 983.313.551,00 |
| 8 | Koreksi Ekuitas - Saldo Awal Aset Tetap - Peralatan dan Mesin | (15.000.000,00) | |
| 9 | Koreksi Ekuitas - Saldo Awal Aset Tetap - Aset Tetap Lainnya | (20.000.000,00) | |
| 10 | Koreksi Ekuitas - Saldo Awal Aset Tetap - Aset Lain-lain | 729.981.852,96 | |
| 11 | Koreksi Ekuitas - Saldo Awal Akm Penyusutan - Gedung dan Bangunan | (912.642.744,77) | |
| 12 | Koreksi Ekuitas - Saldo Awal Akm Penyusutan - Jalan, Irigasi dan Jaringan | (373.789.600,02) | |
| 13 | Koreksi Ekuitas - Saldo Awal Akm Penyusutan - Aset Lain-lain | 35.000.000,00 | |

| NO. | URAIAN | 2019 | 2018 |
|-----|---|-----------------------------|-----------------------------|
| 1 | 2 | 3 | 4 |
| 14 | Koreksi Ekuitas - Koreksi Pencatatan Kas | (4.200.900,00) | |
| 15 | Koreksi Ekuitas - Koreksi Pencatatan Piutang | 5.521.987.324,67 | |
| 16 | Koreksi Ekuitas - Penghapusan Aset Lain-lain | - | (139.063.787.568,35) |
| 17 | Koreksi Ekuitas - Koreksi Saldo Awal Penyusutan | - | 211.125.468,20 |
| 18 | Koreksi Ekuitas - Koreksi Ekuitas Saldo Awal AT | - | 10.708.326.800,00 |
| 19 | Koreksi Ekuitas - Koreksi Pencatatan | - | (5.442.760.223,00) |
| 20 | Koreksi Ekuitas - Koreksi Saldo Awal Penyisihan Piutang | - | 87.552.918,61 |
| 21 | Koreksi Ekuitas - Lainnya | (6.758.576,00) | 33.972.500,00 |
| 22 | Dampak Kumulatif | 721.100.456,00 | 7.408.206.768,16 |
| 23 | Dampak Kumulatif - Kebijakan/Ekuitas | 721.100.456,00 | 7.408.206.768,16 |
| 24 | Dampak Kumulatif - Kebijakan/Ekuitas | | - |
| 25 | Koreksi Kesalahan - Ekuitas | | |
| 26 | JUMLAH EKUITAS AKHIR | 3.370.716.450.835,67 | 3.310.188.519.821,68 |

1. Ekuitas Awal

Saldo Ekuitas Awal dalam Laporan Perubahan Ekuitas merupakan Ekuitas Awal dalam Laporan Perubahan Ekuitas Pemerintah Kabupaten Bandung Barat Tahun Anggaran 2019, yaitu saldo ekuitas akhir *Audited* BPK per 31 Desember 2018 sebesar Rp3.310.188.519.821,68.

2. Surplus/Defisit-LO

Saldo Surplus/Defisit – Laporan Operasional dalam Laporan Perubahan Ekuitas per 31 Desember 2019 merupakan Saldo Surplus/Defisit – LO yang dihasilkan pada periode Tahun Anggaran 2019 (untuk tahun yang berakhir sampai dengan tanggal 31 Desember 2019) sebesar Rp13.812.404.812,14 (setelah *closing entry*).

3. Koreksi Ekuitas

Saldo Koreksi Ekuitas dalam Laporan Perubahan Ekuitas per 31 Desember 2019 merupakan saldo koreksi yang langsung menambah/mengurangi ekuitas pada tahun berjalan dengan jumlah total sebesar Rp45.994.425.745,84.

Informasi lebih lanjut mengenai rincian mutasi Saldo Laporan Perubahan Ekuitas Tahun Anggaran 2019 pada Pemerintah Kabupaten Bandung Barat disajikan dalam **Lampiran 26**.

4. Dampak Kumulatif Perubahan Kebijakan/Kesalahan Mendasar

Saldo Dampak Kumulatif Perubahan Kebijakan dan Koreksi Kesalahan Mendasar dalam Laporan Perubahan Ekuitas per 31 Desember 2019 merupakan Saldo Koreksi-koreksi yang langsung menambah/mengurangi ekuitas pada tahun berjalan dengan jumlah total sebesar Rp721.100.456,00.

5.6. Penjelasan atas Pos-Pos Laporan Arus Kas

1. Penjelasan atas Pos-Pos Laporan Arus Kas

Laporan Arus Kas menyajikan informasi penerimaan dan pengeluaran kas selama periode tertentu yang diklasifikasikan berdasarkan aktivitas operasi, investasi aset non keuangan, pembiayaan, dan non anggaran (transitoris). Laporan Arus Kas Pemerintah Kabupaten Bandung Barat TA 2019 sudah termasuk arus kas keluar dan masuk dari aktivitas BLUD, Dana Kapitasi JKN, dan Dana BOS Pusat sebesar ketetapan pendapatan dan belanja yang disahkan atas transaksi yang dilakukan oleh BLUD RSUD CILILIN, enam BLUD Puskesmas, Dana Kapitasi JKN pada 26 Puskesmas, dan Dana BOS Pusat yang dikelola di luar mekanisme APBD. Total nilai Arus Kas Bersih Pemerintah Kabupaten Bandung Barat untuk periode yang berakhir pada tanggal 31 Desember 2019 adalah defisit sebesar Rp38.083.716.863,93. Dibandingkan dengan tahun sebelumnya, arus kas bersih mengalami kenaikan sebesar Rp6.370.755.732,11 atau sebesar 20,09% dengan perhitungan seperti dalam tabel berikut:

Tabel 5.88 Arus Kas Bersih Pemerintah Kabupaten Bandung Barat Tahun 2019

| No. | Uraian | 2019 | 2018 | Kenaikan / Penurunan | (%) |
|-----|------------------------|----------------------------|----------------------------|---------------------------|--------------|
| 1 | 2 | 3 | 4 | 5 | 6 |
| 1 | Total Arus Masuk Kas | 2.915.607.619.708,00 | 2.748.446.900.200,00 | 167.160.719.508,00 | 6,08 |
| 2 | Total Arus Keluar Kas | 2.953.691.336.571,93 | 2.780.159.391.331,82 | 173.531.475.240,11 | 6,24 |
| 3 | Arus Kas Bersih | (38.083.716.863,93) | (31.712.491.131,82) | (6.370.755.732,11) | 20,09 |

a. Arus Kas dari Aktivitas Operasi

Arus kas dari aktivitas operasi menjelaskan aktivitas penerimaan dan pengeluaran kas untuk kegiatan operasional Pemerintah Kabupaten Bandung Barat selama satu periode. Pada Tahun Anggaran 2019 dan 2018 terdapat arus kas bersih dari aktivitas operasi masing-masing sebesar Rp299.849.801.550,70 dan Rp222.600.673.463,18. Terdapat kenaikan arus kas bersih dari aktivitas operasi senilai Rp77.249.128.087,52. Perhitungan kenaikan tersebut dapat dilihat pada tabel berikut:

Tabel 5.89 Arus Kas dari Aktivitas Operasi Tahun 2019

| No | Uraian | 2019 | 2018 | Kenaikan / Penurunan | (%) |
|----|------------------------|---------------------------|---------------------------|--------------------------|--------------|
| 1 | 2 | 3 | 4 | 5 | 6 |
| 1 | ARUS MASUK KAS | 2.902.841.293.218,00 | 2.601.956.561.020,00 | 300.884.732.198,00 | 11,56 |
| 2 | ARUS KELUAR KAS | 2.602.991.491.667,30 | 2.379.355.887.556,82 | 223.635.604.110,48 | 9,40 |
| | ARUS KAS BERSIH | 299.849.801.550,70 | 222.600.673.463,18 | 77.249.128.087,52 | 34,70 |

1) Arus Masuk Kas dari Aktivitas Operasi

Arus masuk kas dari aktivitas operasi menjelaskan aktivitas penerimaan kas untuk kegiatan Operasional Pemerintah Kabupaten Bandung Barat selama satu periode. Pada Tahun Anggaran 2019 dan 2018, total Arus Masuk Kas dari Aktivitas Operasi masing-masing sebesar Rp2.902.841.293.218,00 dan Rp2.601.956.561.020,00. Terdapat kenaikan arus masuk kas dari aktivitas operasi sebesar Rp300.884.732.198,00 dengan prosentase kenaikan sebesar 11,56%. Perhitungan

secara rinci arus masuk kas dari aktivitas operasi TA 2019 dan TA 2018 dapat dilihat pada tabel berikut:

Tabel 5.90 Arus Masuk Kas dari Aktivitas Operasi Tahun 2019

| NO | AKTIVITAS OPERASI | 2019 (Rp) | 2018 (Rp) | KENAIKAN / (PENURUNAN) ARUS MASUK KAS (Rp) | (%) |
|----------|--|-----------------------------|-----------------------------|---|--------------|
| I | ARUS MASUK KAS | 2.902.841.293.218,00 | 2.601.956.561.020,00 | 300.884.732.198,00 | 11,56 |
| 1.1 | Penerimaan Pendapatan Pajak Daerah | 379.096.936.256,00 | 306.237.634.441,00 | 72.859.301.815,00 | 23,79 |
| 1.2 | Penerimaan Pendapatan Retribusi Daerah | 38.560.684.794,00 | 20.367.747.909,00 | 18.192.936.885,00 | 89,32 |
| 1.3 | Penerimaan Pendapatan Hasil Pengelolaan Kekayaan Daerah yang Dipisahkan | 470.526.236,00 | - | 470.526.236,00 | 100 |
| 1.4 | Penerimaan Lain-lain PAD Yang Sah | 109.958.885.985,00 | 95.735.644.195,00 | 14.223.241.790,00 | 14,86 |
| 1.5 | Penerimaan Pendapatan Transfer Pemerintah Pusat | 1.639.819.402.415,00 | 1.525.369.448.662,00 | 114.449.953.753,00 | 7,50 |
| 1.6 | Penerimaan Pendapatan Transfer Pemerintah Pusat - Lainnya | 241.510.582.000,00 | 198.291.361.000,00 | 43.219.221.000,00 | 21,80 |
| 1.7 | Penerimaan Pendapatan Transfer Pemerintah Daerah Lainnya | 243.264.633.170,00 | 240.298.088.056,00 | 2.966.545.114,00 | 1,23 |
| 1.8 | Penerimaan Bantuan Keuangan | 81.663.962.362,00 | 53.567.178.592,00 | 28.096.783.770,00 | 52,45 |
| 1.9 | Penerimaan Pendapatan Hibah | 168.495.680.000,00 | 162.089.458.165,00 | 6.406.221.835,00 | 3,95 |
| 1.10 | Penerimaan Bantuan Keuangan dari Provinsi atau Pemerintah Daerah Lainnya | - | - | - | - |

Arus masuk Kas dari Aktivitas Operasi TA 2019 termasuk pendapatan dari BLUD RSUD CILILIN dan BLUD enam Puskesmas sebesar Rp34.938.725.787,00, pendapatan Dana Kapitasi JKN sebesar Rp41.020.741.839,00, dan Pendapatan Dana BOS Pusat TA 2019 sebesar Rp168.495.680.000,00, yang dikelola/digunakan secara langsung tanpa disetor ke Kas Daerah dengan mekanisme permintaan dan pengesahan atas realisasi Pendapatan oleh BUD (SP3B/SP2B).

2) Arus Keluar Kas dari Aktivitas Operasi

Arus keluar kas dari aktivitas operasi menjelaskan aktivitas pengeluaran kas untuk kegiatan operasional Pemerintah Kabupaten Bandung Barat selama satu periode. Pada TA 2019 dan TA 2018, total Arus Keluar Kas dari aktivitas operasi masing-masing adalah sebesar Rp2.602.991.491.667,30 dan Rp2.379.355.887.556,82 sehingga terdapat kenaikan arus keluar kas dari aktivitas operasi senilai Rp223.635.604.110,48 atau sebesar 9,39% dengan rincian seperti dalam tabel sebagai berikut:

Tabel 5.91 Arus Keluar Kas dari Aktivitas Operasi Tahun 2019

| NO | AKTIVITAS OPERASI | 2019 (Rp) | 2018 (Rp) | KENAIKAN / (PENURUNAN) ARUS KELUAR KAS (Rp) | (%) |
|----------|------------------------------------|-----------------------------|-----------------------------|--|-------------|
| 1 | 2 | 3 | 4 | 5 | 6 |
| I | ARUS KELUAR KAS | 2.602.991.491.667,30 | 2.379.355.887.556,82 | 223.635.604.110,48 | 9,40 |
| 1.1 | Pembayaran Pegawai | 1.337.528.136.824,00 | 1.137.466.466.446,00 | 200.061.670.378,00 | 17,59 |
| 1.2 | Pembayaran Barang dan Jasa | 599.173.041.572,30 | 591.835.278.919,82 | 7.337.762.652,48 | 1,24 |
| 1.3 | Pembayaran Hibah | 175.289.674.878,00 | 204.132.164.612,00 | -28.842.489.734,00 | -14,13 |
| 1.4 | Pembayaran Bantuan Sosial | 13.285.454.435,00 | 12.925.928.600,00 | 359.525.835,00 | 2,78 |
| 1.5 | Pembayaran Tak Terduga | 1.477.161.510,00 | 1.008.353.569,00 | 468.807.941,00 | 46,49 |
| 1.6 | Pembayaran Bagi Hasil Pajak Daerah | 34.236.302.724,00 | 34.739.204.903,00 | -502.902.179,00 | -1,45 |

| NO | AKTIVITAS OPERASI | 2019 (Rp) | 2018 (Rp) | KENAIKAN / (PENURUNAN) ARUS KELUAR KAS (Rp) | (%) |
|-----|--|--------------------|--------------------|--|-------|
| 1 | 2 | 3 | 4 | 5 | 6 |
| 1.7 | Pembayaran Bagi Hasil Retribusi Daerah | 3.538.032.620,00 | 2.113.396.856,00 | 1.424.635.764,00 | 67,41 |
| 1.8 | Pembayaran Bantuan Keuangan Ke Desa | 437.213.594.604,00 | 393.913.121.651,00 | 43.300.472.953,00 | 10,99 |
| 1.9 | Pembayaran Bantuan Keuangan Lainnya | 1.250.092.500,00 | 1.221.972.000,00 | 28.120.500,00 | 2,30 |

Arus keluar kas dari aktivitas operasi Tahun Anggaran 2019 termasuk Belanja Pegawai dan Barang Jasa dari (1) BLUD RSUD CILILIN dan BLUD enam Puskesmas sebesar Rp30.892.320.410,00; (2) Dana JKN sebesar Rp 40.011.762.719,00; dan (3) Dana BOS Pusat sebesar Rp129.171.863.482,00 yang dikelola/digunakan secara langsung tanpa disetor ke Kas Daerah dengan mekanisme permintaan dan pengesahan atas realisasi Belanja oleh BUD (SP3B/SP2B).

b. Arus Kas dari Aktivitas Investasi Aset Non Keuangan

Arus kas dari aktivitas Investasi Aset Non Keuangan menjelaskan aktivitas penerimaan dan pengeluaran kas untuk kegiatan Investasi Aset Non Keuangan Pemerintah Kabupaten Bandung Barat selama satu periode. Aliran kas bersih dari aktivitas Investasi Aset Non Keuangan Tahun Anggaran 2019 defisit senilai Rp(338.001.326.883,63) dan Tahun Anggaran 2018 defisit senilai Rp(264.540.319.500,00) sehingga terjadi penurunan arus kas bersih sebesar minus Rp73.461.007.383,63. Jumlah tersebut merupakan jumlah aliran kas masuk dari aktivitas investasi non keuangan dikurangi dengan aliran kas keluar investasi, dengan rincian disajikan dalam tabel sebagai berikut:

Tabel 5.92 Arus Kas dari Aktivitas Investasi Aset Non Keuangan Tahun 2019

| NO. | AKTIVITAS OPERASI | 2019 (Rp) | 2018 (Rp) | KENAIKAN / (PENURUNAN) (Rp) | (%) |
|-----|---|-----------------------------|-----------------------------|-----------------------------------|--------------|
| 1 | 2 | 3 | 4 | 5 | 6 |
| | ARUS KAS AKTIVITAS INVESTASI ASET NON KEUANGAN | | | | |
| | Arus Masuk Kas | | | | |
| 1 | Hasil Penjualan Peralatan/Mesin - LRA | - | - | | |
| 2 | Hasil Penjualan Aset Tetap Lainnya - LRA | - | - | | |
| | Jumlah Arus Masuk Kas | | - | | |
| | Arus Keluar Kas | | | | |
| 1 | Perolehan Tanah | 20.388.039.964,00 | 12.019.454.950,00 | 8.368.585.014,00 | 69,63 |
| 2 | Perolehan Peralatan dan Mesin | 111.695.339.176,00 | 71.167.389.878,00 | 40.527.949.298,00 | 56,95 |
| 3 | Perolehan Gedung dan Bangunan | 51.922.752.065,50 | 82.332.590.648,00 | (30.409.838.582,50) | (36,94) |
| 4 | Perolehan Jalan, Irigasi dan Jaringan | 77.081.366.659,13 | 66.600.838.472,00 | 10.480.528.187,13 | 15,74 |
| 5 | Perolehan Aset Tetap Lainnya | 75.811.243.519,00 | 32.420.045.552,00 | 43.391.197.967,00 | 133,84 |
| 6 | Perolehan Aset Lainnya | 1.102.585.500,00 | | 1.102.585.500,00 | 100,00 |
| | Jumlah Arus Keluar Kas | 338.001.326.883,63 | 264.540.319.500,00 | 73.461.007.383,63 | 27,77 |
| | Arus Kas Bersih dari Aktivitas Investasi Aset Non Keuangan | (338.001.326.883,63) | (264.540.319.500,00) | (73.461.007.383,63) | 27,77 |

Kenaikan terbesar dari Arus keluar kas dari aktivitas Investasi Aset Non Keuangan Pemerintah Kabupaten Bandung Barat Tahun Anggaran 2019 jika dibandingkan dengan

tahun sebelumnya adalah pada Belanja Modal Perolehan Aset Tanah, Perolehan Peralatan dan Mesin, Perolehan Jalan Irigasi dan Jaringan, Perolehan Aset Tetap Lainnya dan Perolehan Aset Lainnya. Sementara Belanja Modal Perolehan Gedung dan Bangunan berkurang dibanding tahun sebelumnya.

Arus keluar kas dari Aktivitas Investasi Aset Keuangan/Non Aset termasuk Belanja modal dari BLUD RSUD Cililin, enam BLUD Puskesmas, Dana JKN, dan Dana BOS Pusat yang dikelola/digunakan secara langsung tanpa disetor ke Kas Daerah dengan mekanisme permintaan dan pengesahan atas realisasi Belanja oleh BUD (SP3B/SP2B).

c. Arus Kas dari Aktivitas Pembiayaan

Arus Kas dari Aktivitas Pembiayaan menjelaskan aktivitas Penerimaan dan Pengeluaran Kas sehubungan dengan pendanaan defisit atau penggunaan surplus anggaran Kabupaten Bandung Barat dalam menjalankan penyelenggaraan Pemerintahan. Jumlah Arus Kas Bersih dari Aktivitas Pembiayaan Tahun Anggaran 2019 senilai Rp0,00 dan Tahun Anggaran 2018 surplus senilai Rp10.000.001.700,00 sehingga terjadi penurunan sebesar 100,00%.

d. Arus Kas dari Aktivitas Non Anggaran

Arus Kas dari Aktivitas Non Anggaran merupakan aktivitas penerimaan dan pengeluaran Kas yang tidak mempengaruhi anggaran dan tidak disajikan dalam Laporan Realisasi APBD. Tidak terdapat Arus Kas bersih dari Aktivitas Non anggaran, dengan perhitungan disajikan dalam tabel sebagai berikut:

Tabel 5.93 Arus Kas dari Aktivitas Non Anggaran Tahun 2019

| NO. | AKTIVITAS NON ANGGARAN | 2019 (Rp) | 2018 (Rp) | KENAIKAN / (PENURUNAN) (Rp) | (%) |
|-----|------------------------|----------------------|-----------------------|--------------------------------|----------------|
| 1 | 2 | 3 | 4 | 5 | 6 |
| 1 | ARUS MASUK KAS | 12.766.326.490,00 | 126.490.339.180,00 | (113.724.012.690,00) | (89,91) |
| 2 | ARUS KELUAR KAS | 12.698.518.021,00 | 126.263.655.975,00 | (113.565.137.954,00) | (89,94) |
| | ARUS KAS BERSIH | 67.808.469,00 | 226.683.205,00 | (158.874.736,00) | (70,09) |

e. Kenaikan/Penurunan Kas Selama Periode Tahun 2019

Selama Tahun 2019 terjadi kenaikan kas bersih defisit sebesar Rp(38.083.716.863,93), sementara Tahun 2018 terjadi penurunan kas bersih sebesar Rp(31.712.961.131,82) sehingga terjadi peningkatan Arus Kas Bersih senilai Rp(6.370.755.732,11). Kenaikan dan penurunan Arus Kas Bersih periode Tahun 2019 dapat dilihat pada tabel sebagai berikut:

Tabel 5.94 Kenaikan/Penurunan Kas Selama Periode 2019

| NO | Kenaikan / Penurunan Kas Selama Periode 2019 | 2019 | 2018 | KENAIKAN / (PENURUNAN) ARUS KAS | (%) |
|----|--|----------------------------|----------------------------|---------------------------------------|--------------|
| | | (Rp) | (Rp) | (Rp) | |
| 1 | 2 | 3 | 4 | 5 | 6 |
| 1 | Arus Kas Bersih dari Aktivitas Operasi | 299.849.801.550,70 | 222.600.673.463,18 | 77.249.128.087,52 | 34,70 |
| 2 | Arus Kas Bersih dari Aktivitas Investasi Aset Non Keuangan | (338.001.326.883,63) | (264.540.319.500,00) | (73.461.007.383,63) | 27,77 |
| 3 | Arus Kas Bersih dari Aktivitas Pembiayaan | | 10.000.001.700,00 | (10.000.001.700,00) | (100,00) |
| 4 | Arus Kas Bersih dari Aktivitas Transitoris | 67.808.469,00 | 226.683.205,00 | (158.874.736,00) | (70,09) |
| 5 | Kenaikan/Penurunan Kas Selama Periode | (38.083.716.863,93) | (31.712.961.131,82) | (6.370.755.732,11) | 20,09 |

f. Saldo Awal Kas di BUD Per 1 Januari 2018

Saldo Kas Awal pada Laporan Arus Kas Pemerintah Kabupaten Bandung Barat (Bendahara Umum Daerah) per 1 Januari 2019 senilai 272.070.027.416,18 dengan perhitungan dalam tabel sebagai berikut:

Tabel 5.95 Saldo Awal Kas di BUD Per 1 Januari 2019

| NO | URAIAN | 31 DES 2018 (Rp) |
|----|--|---------------------|
| 1 | 2 | 3 |
| 1 | Kas di Kas Daerah | 257.637.212.665,00 |
| 2 | Kas di Bendahara Pengeluaran | 22.888.000,00 |
| 3 | Kas di Bendahara Penerimaan | 0,00 |
| 4 | Kas di Bendahara JKN | 7.274.150.012,00 |
| 5 | Kas di RK-BLUD RS Cililin | 1.844.023.505,00 |
| 6 | Kas di RK-BLUD 6 PKM | 4.831.407.787,00 |
| 7 | Kas di Bendahara Dana BOS Pusat | 453.586.871,18 |
| 8 | Saldo Akhir Kas Pemkab Bandung Barat per 31 Des 2017 | 272.063.268.840,18 |

Saldo Awal Kas per 1 Januari 2019 sebesar Rp272.063.268.840,18 yang tercatat di Laporan Arus Kas terdapat selisih dengan Saldo Awal Kas per 1 Januari 2019 yang tercatat di Neraca sebesar Rp6.758.576,00. Selisih tersebut merupakan saldo kas di Bendahara Penerimaan Dinas Kesehatan yang belum dicatat sebagai pendapatan di LRA sampai dengan tanggal 31 Desember 2018.

g. Saldo Akhir Kas per 31 Desember 2019

Saldo akhir Kas Pemerintah Kabupaten Bandung Barat TA 2019 adalah sebesar Rp233.916.746.625,25. Perhitungan saldo akhir Kas per 31 Desember 2019 disajikan dalam tabel sebagai berikut:

Tabel 5.96 Saldo Akhir Kas Per 31 Desember 2019

| No. | Uraian | Realisasi TA 2019 (Rp) |
|--|---------------------------|---------------------------|
| 1 | KAS BUD | 203.930.016.256,07 |
| 2 | DEPOSITO | - |
| 3 | KAS BLUD | 7.276.537.173,00 |
| 4 | KAS BOS | 13.913.138.831,18 |
| 5 | KAS JKN | 8.283.129.132,00 |
| 6 | KAS BENDAHARA PENGELUARAN | 314.895.571,00 |
| 7 | KAS BENDAHARA PENERIMAAN | 199.029.662,00 |
| Saldo Akhir Kas Pemkab Bandung Barat per 31 Desember 2019 | | 233.916.746.625,25 |

Saldo Akhir Kas per 31 Desember 2019 adalah sebesar Rp233.916.746.625,25. Terdapat selisih pencatatan Saldo Akhir Kas per 31 Desember 2019 antara yang tercatat di Laporan Arus Kas dengan yang tercatat di Neraca sebesar Rp67.105.351,00. Selisih tersebut merupakan saldo Kas Lainnya; yaitu saldo Kas di Bendahara Pengeluaran BOS SDN dan SMPN pada Dinas Pendidikan yang berasal dari penerimaan pajak yang belum disetorkan ke Kas Negara sampai dengan 31 Desember 2019.

Jika dibandingkan dengan saldo akhir Kas Tahun 2018, terjadi penurunan arus kas sebesar Rp(38.146.522.214,93).

BAB VI

PENJELASAN ATAS INFORMASI-INFORMASI NON KEUANGAN

Pemerintah Kabupaten Bandung Barat dibentuk berdasarkan Undang-undang Nomor 12 Tahun 2007 tentang pembentukan Kabupaten Bandung Barat di Provinsi Jawa Barat yang diundangkan pada tanggal 2 Januari 2007. Kabupaten Bandung Barat terpisah secara administratif dari Kabupaten Bandung mulai Bulan Oktober 2007 dengan mempunyai APBD sendiri (APBD mini). Kabupaten Bandung Barat memiliki luas wilayah lebih kurang 130.577,40 km² dengan batas-batas wilayah sebagai berikut:

- Sebelah Utara berbatasan dengan Kabupaten Subang dan Purwakarta
- Sebelah Timur berbatasan dengan Kota Cimahi dan Kota Bandung
- Sebelah Barat berbatasan dengan Kabupaten Cianjur
- Sebelah Selatan berbatasan dengan Kabupaten Bandung

Secara administratif Kabupaten Bandung Barat mencakup enam belas kecamatan yang meliputi 165 desa. Enam belas kecamatan yang ada di wilayah Kabupaten Bandung Barat adalah:

1. Kecamatan Ngamprah
2. Kecamatan Cipatat
3. Kecamatan Batujajar
4. Kecamatan Padalarang
5. Kecamatan Sindangkerta
6. Kecamatan Cipongkor
7. Kecamatan Gunung Halu
8. Kecamatan Rongga
9. Kecamatan Cililin
10. Kecamatan Cikalongwetan
11. Kecamatan Cipeundeuy
12. Kecamatan Parongpong
13. Kecamatan Cisarua
14. Kecamatan Lembang
15. Kecamatan Cihampelas
16. Kecamatan Saguling.

Wilayah kecamatan tersebut terdiri dari pemerintahan desa. Nama-nama desa di wilayah Kabupaten Bandung Barat adalah:

Kecamatan Rongga

- 1 Cicadas
- 2 Cibedug

- 3 Sukamanah
- 4 Bojong
- 5 Bojongsalam
- 6 Cinengah
- 7 Sukaresmi
- 8 Cibitung

Kecamatan Gununghalu

- 9 Cilangari
- 10 Sindangjaya
- 11 Bunijaya
- 12 Sirnajaya
- 13 Gununghalu
- 14 Celak
- 15 Wargasaluyu
- 16 Sukasari
- 17 Tamanjaya

Kecamatan Sindangkerta

- 18 Mekarwangi
- 19 Weninggalih
- 20 Wangunsari
- 21 Buninagara
- 22 Cikadu
- 23 Rancasenggang
- 24 Cintakarya
- 25 Cicangkanggirang
- 26 Puncaksari
- 27 Pasirpogor
- 28 Sindangkerta

Kecamatan Cililin

- 29 Karyamukti
- 30 Nanggerang
- 31 Mukapayung
- 32 RancaPanggung
- 33 Bongas

- 34 Batulayang
- 35 Cililin
- 36 Karangtanjung
- 37 KidangPananjung
- 38 Budiharja
- 39 Karanganyar

Kecamatan Cihampelas

- 40 Singajaya
- 41 Tanjungwangi
- 42 Situwangi
- 43 Pataruman
- 44 Cipatik
- 45 Citapen
- 46 Cihampelas
- 47 Mekarmukti
- 48 Tanjungjaya
- 49 Mekarjaya

Kecamatan Cipongkor

- 50 Cintaasih
- 51 Karangsari
- 52 Neglasari
- 53 Girimukti
- 54 Cijenuk
- 55 Cicangkanghilir
- 56 Sukamulya
- 57 Citalem
- 58 Mekarsari
- 59 Sarinagen
- 60 Cibenda
- 61 Cijambu
- 62 Sirnagalih
- 63 Baranangsiang

Kecamatan Batujajar

- 64 Selacau

- 65 Batujajar Barat
- 66 Batujajar Timur
- 67 Giriasih
- 68 Galanggang
- 69 Pangauban
- 70 Cangkorah

Kecamatan Saguling

- 71 Bojonghaleuang
- 72 Cikande
- 73 Girimukti
- 74 Cipangeran
- 75 Jati
- 76 Saguling

Kecamatan Cipatat

- 77 Rajamandala Kulon
- 78 Ciptaharja
- 79 Cipatat
- 80 Citatah
- 81 Gunungmasigit
- 82 Cirawamekar
- 83 Nyalindung
- 84 Sumur Bandung
- 85 Kertamukti
- 86 Sarimukti
- 87 Mandalasari
- 88 Mandalawangi

Kecamatan Padalarang

- 89 Laksanamekar
- 90 Cimerang
- 91 Cipeundeuy
- 92 Kertajaya
- 93 Jayamekar
- 94 Padalarang
- 95 Kertamulya

- 96 Ciburuy
- 97 Tagogapu
- 98 Campakamekar

Kecamatan Ngamprah

- 99 Cimareme
- 100 Gadobangkong
- 101 Tanimulya
- 102 Pakuhaji
- 103 Cilame
- 104 Margajaya
- 105 Mekarsari
- 106 Ngamprah
- 107 Sukatani
- 108 Cimanggu
- 109 Bojongkoneng

Kecamatan Parongpong

- 110 Ciwaruga
- 111 Cihideung
- 112 Cigugurgirang
- 113 Sariwangi
- 114 Cihanjuang
- 115 Cihanjuang Rahayu
- 116 Karyawangi

Kecamatan Lembang

- 117 Gudang Kahuripan
- 118 Wangunsari
- 119 Pagerwangi
- 120 Mekarwangi
- 121 Langensari
- 122 Kayuambon
- 123 Lembang
- 124 Cikahuripan
- 125 Sukajaya
- 126 Jayagiri

- 127 Cibogo
- 128 Cikole
- 129 Cikidang
- 130 Wangunharja
- 131 Cibodas
- 132 Suntenjaya

Kecamatan Cisarua

- 133 Pasirhalang
- 134 Jambudipa
- 135 Padaasih
- 136 Kertawangi
- 137 Tugumukti
- 138 Pasirlangu
- 139 Cipada
- 140 Sadangmekar

Kecamatan Cikalongwetan

- 141 Kanangasari
- 142 Mandalasari
- 143 Mekarjaya
- 144 Cipada
- 145 Ganjarsari
- 146 Mandalamukti
- 147 Ciptagumati
- 148 Cikalong
- 149 Rende
- 150 Puteran
- 151 Tenjolaut
- 152 Cisomang Barat
- 153 Wangunjaya

Kecamatan Cipeundeuy

- 154 Margaluyu
- 155 Nanggaleng
- 156 Sirnaraja

- 157 Jatimekar
- 158 Bojongmekar
- 159 Nyenang
- 160 Cipeundeuy
- 161 Margalaksana
- 162 Sukahaji
- 163 Ciharashas
- 164 Sirnagalih
- 165 Ciroyom

Pada awalnya Organisasi Perangkat Daerah (OPD) Kabupaten Bandung Barat terdiri dari:

1. Sekretariat Daerah
2. Sekretariat DPRD
3. Inspektorat
4. Dinas Daerah, sebanyak 12 OPD
5. Badan, sebanyak 4 OPD
6. Kantor, sebanyak 6 OPD dan
7. Kecamatan, sebanyak 15 OPD, yaitu:
 - Kecamatan Ngamprah
 - Kecamatan Cipatat
 - Kecamatan Batujajar
 - Kecamatan Padalarang
 - Kecamatan Sindangkerta
 - Kecamatan Cipongkor
 - Kecamatan Gunung Halu
 - Kecamatan Rongga
 - Kecamatan Cililin
 - Kecamatan Cikalongwetan
 - Kecamatan Cipeundeuy
 - Kecamatan Parongpong
 - Kecamatan Cisarua
 - Kecamatan Lembang
 - Kecamatan Cihampelas.

Kemudian pada tahun 2009 ditetapkan Peraturan Daerah tentang pembentukan dan susunan OPD sebagai berikut:

1. Pembentukan Sekretariat Daerah dan Sekretariat DPRD, sesuai dengan Peraturan Daerah Kabupaten Bandung Barat Nomor 8 tahun 2009 tanggal 17 Desember 2009.
2. Pembentukan Dinas Daerah berjumlah 12 (dua belas) dinas, sesuai dengan Peraturan Daerah Kabupaten Bandung Barat Nomor 9 tahun 2009 tanggal 17 Desember 2009.
3. Pembentukan Lembaga Teknis Daerah berjumlah 9 (sembilan) buah, sesuai dengan Peraturan Daerah Kabupaten Bandung Barat Nomor 10 tahun 2009 tanggal 17 Desember 2009.
4. Pembentukan Inspektorat, sesuai dengan Peraturan Daerah Kabupaten Bandung Barat Nomor 11 tahun 2009 tanggal 17 Desember 2009.
5. Pembentukan Satuan Polisi Pamong Praja, sesuai dengan Peraturan Daerah Kabupaten Bandung Barat Nomor 12 tahun 2009 tanggal 17 Desember 2009.
6. Pembentukan Kecamatan, sesuai dengan Peraturan Daerah Kabupaten Bandung Barat Nomor 13 tahun 2009 tanggal 17 Desember 2009.

Untuk Tahun Anggaran 2019, sesuai dengan Peraturan Daerah Kabupaten Bandung Barat Nomor 9 Tahun 2016 tentang Pembentukan dan Susunan Organisasi Perangkat Daerah, susunan selengkapnya dari OPD Kabupaten Bandung Barat adalah sebagai berikut:

1. Sekretariat Daerah
2. Sekretariat Dewan Perwakilan Rakyat Daerah
3. Inspektorat
4. Dinas Pendidikan
5. Dinas Kesehatan
6. Dinas Pekerjaan Umum dan Penataan Ruang
7. Dinas Perumahan dan Permukiman
8. Satuan Polisi Pamong Praja dan Pemadam Kebakaran
9. Dinas Sosial
10. Dinas Tenaga Kerja dan Transmigrasi
11. Dinas Pengendalian Penduduk, Keluarga Berencana, Pemberdayaan Perempuan dan Perlindungan Anak
12. Dinas Pertanian dan Ketahanan Pangan
13. Dinas Lingkungan Hidup
14. Dinas Kependudukan dan Pencatatan Sipil
15. Dinas Pemberdayaan Masyarakat dan Desa
16. Dinas Perhubungan
17. Dinas Komunikasi, Informatika dan Statistik

18. Dinas Perindustrian dan Perdagangan
19. Dinas Koperasi, Usaha Kecil dan Menengah
20. Dinas Penanaman Modal dan Pelayanan Terpadu Satu Pintu
21. Dinas Kepemudaan dan Olahraga
22. Dinas Pariwisata dan Kebudayaan
23. Dinas Perikanan dan Peternakan
24. Dinas Kearsipan dan Perpustakaan
25. Badan Perencanaan Pembangunan, Penelitian dan Pengembangan Daerah
26. Badan Pengelolaan Keuangan Daerah
27. Badan Kepegawaian dan Pengembangan Sumber Daya Manusia.

Lembaga Lain setingkat OPD yang pembentukannya tidak berdasarkan Peraturan Daerah Kabupaten Bandung Barat Nomor 9 Tahun 2016 tentang Pembentukan dan Susunan Perangkat Daerah Kabupaten Bandung Barat adalah:

1. Badan Penanggulangan Bencana Daerah dan
2. Kantor Kesatuan Bangsa dan Politik.

Hasil Pemilihan Umum Tahun 2018 untuk Masa Jabatan 2019-2024, susunan Pimpinan dan Anggota Dewan Perwakilan Rakyat Daerah (DPRD) Kabupaten Bandung Barat adalah sebagai berikut:

**Tabel 6.1 Susunan Pimpinan dan Anggota DPRD Kabupaten Bandung Barat
Masa Jabatan Tahun 2019-2024**

Pimpinan DPRD

| NO | NAMA | ASAL PARTAI POLITIK | JABATAN |
|----|----------------------------|---------------------------------------|-------------|
| 1 | RISMANTO, S.Pd, M.Ikom | PARTAI Keadilan Sejahtera | KETUA |
| 2 | Hj. IDA WIDANINGSIH, S.IP. | PARTAI DEMOKRASI INDONESIA PERJUANGAN | WAKIL KETUA |
| 3 | PIPIH SUPRIATI, S.E. | PARTAI GERAKAN INDONESIA RAYA | WAKIL KETUA |
| 4 | H. AYI SUDRAJAT, S.IP. | PARTAI GOLONGAN KARYA | WAKIL KETUA |

Badan Musyawarah DPRD

| NO | NAMA | ASAL PARTAI POLITIK | JABATAN |
|----|----------------------------|---------------------------------------|-------------|
| 1 | RISMANTO, S.Pd, M.Ikom | PARTAI Keadilan Sejahtera | KETUA |
| 2 | Hj. IDA WIDANINGSIH, S.IP. | PARTAI DEMOKRASI INDONESIA PERJUANGAN | WAKIL KETUA |
| 3 | PIPIH SUPRIATI, S.E. | PARTAI GERAKAN INDONESIA RAYA | WAKIL KETUA |
| 4 | H. AYI SUDRAJAT, S.IP. | PARTAI GOLONGAN KARYA | WAKIL KETUA |
| 5 | BAGJA SETIAWAN, S.Sy. | PARTAI Keadilan Sejahtera | SEKRETARIS |
| 6 | H. NEVI HENDRI, S.Pd.I. | PARTAI Keadilan Sejahtera | ANGGOTA |
| 7 | PARID RIDA, S.Sos.I. | PARTAI Keadilan Sejahtera | ANGGOTA |
| 8 | Ir. SUNDAYA, M.M. | PARTAI GERAKAN INDONESIA RAYA | ANGGOTA |
| 9 | AMUNG MAMUR, S.Ag. | PARTAI GERAKAN INDONESIA RAYA | ANGGOTA |
| 10 | H. HANES LISE, BSC.F. | PARTAI GERAKAN INDONESIA RAYA | ANGGOTA |
| 11 | DADAN SUPARDAN, S.Psi. I | PARTAI GOLONGAN KARYA | ANGGOTA |

| NO | NAMA | ASAL PARTAI POLITIK | JABATAN |
|----|-----------------------------------|--|---------|
| 12 | WENDI SUKMAWIJAYA, S.Ag. | PARTAI KEBANGKITAN BANGSA | ANGGOTA |
| 13 | H. ADE WAWAN, S.Pd.I. | PARTAI KEBANGKITAN BANGSA | ANGGOTA |
| 14 | ALIT MUNAWAR | PARTAI KEBANGKITAN BANGSA | ANGGOTA |
| 15 | IWAN SETIAWAN, S.H., M.H., C.L.A. | PARTAI DEMOKRAT | ANGGOTA |
| 16 | ASEP SOFYAN, ZA, S.Pd.I. | PARTAI DEMOKRAT | ANGGOTA |
| 17 | K. WAHYU | PARTAI AMANAT NASIONAL | ANGGOTA |
| 18 | DONA AHMAD MUHARAM | PARTAI AMANAT NASIONAL | ANGGOTA |
| 19 | ASEP MUSLIM SUGILAR, S.Ag. | PARTAI AMANAT NASIONAL | ANGGOTA |
| 20 | H. DIDIN RACHMAT, S.K.M, M.M.Kes. | PARTAI NASIONAL DEMOKRAT | ANGGOTA |
| 21 | H. INEN SUTISNA | PARTAI PERSATUAN PEMBANGUNAN | ANGGOTA |
| 22 | YANA RODIANA | PARTAI NASIONAL DEMOKRAT | ANGGOTA |
| 23 | HILMAN, S.Pd.I. | PARTAI PERSATUAN PEMBANGUNAN | ANGGOTA |
| 24 | AHMAD DAHLAN S.Sos., M.Si. | PARTAI DEMOKRASI INDONESIA PERJUANGAN | ANGGOTA |
| 25 | IWAN RIDWAN SETIAWAN | PARTAI DEMOKRASI INDONESIA PERJUANGAN | ANGGOTA |

Badan Anggaran DPRD

| NO | NAMA | ASAL PARTAI POLITIK | KETERANGAN |
|----|--------------------------------------|--|-------------|
| 1 | RISMANTO, S.Pd. | PARTAI Keadilan Sejahtera | KETUA |
| 2 | Hj. IDA WIDANINGSIH, S.IP. | PARTAI DEMOKRASI INDONESIA PERJUANGAN | WAKIL KETUA |
| 3 | PIPIH SUPRIATI, S.E. | PARTAI GERAKAN INDONESIA RAYA | WAKIL KETUA |
| 4 | H. AYI SUDRAJAT, S.IP. | PARTAI GOLONGAN KARYA | WAKIL KETUA |
| 5 | H. NEVI HENDRI, S.Pd.I. | PARTAI Keadilan Sejahtera | ANGGOTA |
| 6 | GUMILAR, S.IP. | PARTAI Keadilan Sejahtera | ANGGOTA |
| 7 | BAGJA SETIAWAN, S.Sy. | PARTAI Keadilan Sejahtera | ANGGOTA |
| 8 | H. RAHMAT MULYANA, S.E., M.M. | PARTAI DEMOKRASI INDONESIA PERJUANGAN | ANGGOTA |
| 9 | DENI SETIAWAN | PARTAI DEMOKRASI INDONESIA PERJUANGAN | ANGGOTA |
| 10 | IWAN RIDWAN SETIAWAN | PARTAI DEMOKRASI INDONESIA PERJUANGAN | ANGGOTA |
| 11 | Ir. SUNDAYA, M.M. | PARTAI GERAKAN INDONESIA RAYA | ANGGOTA |
| 12 | H. DEDEN KUSUMA WIJAYA, S.E. | PARTAI GERAKAN INDONESIA RAYA | ANGGOTA |
| 13 | H. AGUS MAHDAR HILMI, S.E. | PARTAI GOLONGAN KARYA | ANGGOTA |
| 14 | CECEP SUDRAJAT, S.H. | PARTAI GOLONGAN KARYA | ANGGOTA |
| 15 | WENDI SUKMAWIJAYA, S.Ag. | PARTAI KEBANGKITAN BANGSA | ANGGOTA |
| 16 | Drs. AKHMAD KOSASIH | PARTAI KEBANGKITAN BANGSA | ANGGOTA |
| 17 | IWAN SETIAWAN, S.H., M.H., C.L.A. | PARTAI DEMOKRAT | ANGGOTA |
| 18 | H. CECEP LUKMAN NURHAKIM, S.Pd.I. | PARTAI DEMOKRAT | ANGGOTA |
| 19 | H. KOSWARA SUZAENAL, SP. | PARTAI DEMOKRAT | ANGGOTA |
| 20 | DONA AHMAD MUHARAM | PARTAI AMANAT NASIONAL | ANGGOTA |
| 21 | ASEP BAYU ROHENDI | PARTAI AMANAT NASIONAL | ANGGOTA |
| 22 | H. DIDIN RACHMAT, S.K.M, M.M.Kes. | PARTAI NASIONAL DEMOKRAT | ANGGOTA |
| 23 | H. INEN SUTISNA | PARTAI PERSATUAN PEMBANGUNAN | ANGGOTA |

| NO | NAMA | ASAL PARTAI POLITIK | KETERANGAN |
|----|---------------------|----------------------------|------------|
| 24 | H. EDI MIRWAN, S.E. | PARTAI PERSATUAN INDONESIA | ANGGOTA |
| 25 | YANA RODIANA | PARTAI NASIONAL DEMOKRAT | ANGGOTA |

Badan Pembentukan Peraturan Daerah DPRD

| NO | NAMA | ASAL PARTAI POLITIK | KETERANGAN |
|----|----------------------------|---------------------------------------|-------------|
| 1 | PITHER TJUANDYS, S.I.P. | PARTAI DEMOKRAT | KETUA |
| 2 | IMAN BUDIMAN, S.TH.I. | PARTAI Keadilan Sejahtera | WAKIL KETUA |
| 3 | PARID RIDA, S.Sos.I. | PARTAI Keadilan Sejahtera | ANGGOTA |
| 4 | YAYAT SUDYAT, S.H. | PARTAI DEMOKRASI INDONESIA PERJUANGAN | ANGGOTA |
| 5 | AHMAD DAHLAN S.Sos., M.Si. | PARTAI DEMOKRASI INDONESIA PERJUANGAN | ANGGOTA |
| 6 | H. HANES LISE, BSC.F. | PARTAI GERAKAN INDONESIA RAYA | ANGGOTA |
| 7 | DARJAT SAEPU DIN | PARTAI GERAKAN INDONESIA RAYA | ANGGOTA |
| 8 | DADAN SUPARDAN, S.Psi. I | PARTAI GOLONGAN KARYA | ANGGOTA |
| 9 | H. ADE WAWAN, S.Pd.I. | PARTAI KEBANGKITAN BANGSA | ANGGOTA |
| 10 | ALIT MUNAWAR | PARTAI KEBANGKITAN BANGSA | ANGGOTA |
| 11 | K. WAHYU | PARTAI AMANAT NASIONAL | ANGGOTA |
| 12 | ADE RONI | PARTAI PERSATUAN PEMBANGUNAN | ANGGOTA |

Badan Urusan Rumah Tangga DPRD

| NO | NAMA | ASAL PARTAI POLITIK | KETERANGAN |
|----|------------------------------|---------------------------------------|-------------|
| 1 | TAOFIKUROHMAN | PARTAI DEMOKRASI INDONESIA PERJUANGAN | KETUA |
| 2 | H. DEDEN KUSUMA WIJAYA, S.E. | PARTAI GERAKAN INDONESIA RAYA | WAKIL KETUA |
| 3 | NUR DJULAEHA, S.IP. | PARTAI Keadilan Sejahtera | ANGGOTA |
| 4 | ASEP SUDRAJAT, S.Kom., M.M. | PARTAI KEBANGKITAN BANGSA | ANGGOTA |
| 5 | ASEP SOFYAN, ZA, S.Pd.I. | PARTAI DEMOKRAT | ANGGOTA |
| 6 | ASEP MUSLIM SUGILAR, S.Ag. | PARTAI AMANAT NASIONAL | ANGGOTA |
| 7 | METTI MELANI | PARTAI NASDEM | ANGGOTA |

Badan Kehormatan DPRD

| NO | NAMA | ASAL PARTAI POLITIK | KETERANGAN |
|----|-----------------------------|-------------------------------|-------------|
| 1 | DADAN SUPARDAN, S.Psi. I | PARTAI GOLONGAN KARYA | KETUA |
| 2 | ASEP SUDRAJAT, S.Kom., M.M. | PARTAI KEBANGKITAN BANGSA | WAKIL KETUA |
| 3 | HELY NARNI | PARTAI Keadilan Sejahtera | ANGGOTA |
| 4 | APENDI SUPRIADI | PARTAI GERAKAN INDONESIA RAYA | ANGGOTA |
| 5 | CACA HERDIANA | PARTAI AMANAT NASIONAL | ANGGOTA |
| 6 | NOVIA LISNAWATI, S.I.P. | PARTAI NASIONAL DEMOKRAT | ANGGOTA |

Komisi I DPRD

| NO | NAMA | ASAL PARTAI POLITIK | KETERANGAN |
|----|------------------------------|---------------------------------------|-------------|
| 1 | WENDI SUKMAWIJAYA, S.Ag. | PARTAI KEBANGKITAN BANGSA | KETUA |
| 2 | H. SUNARYA ERAWAN, S.IP. | PARTAI GOLONGAN KARYA | WAKIL KETUA |
| 3 | H. INEN SUTISNA | PARTAI PERSATUAN PEMBANGUNAN | SEKRETARIS |
| 4 | HELY NARNI | PARTAI Keadilan Sejahtera | ANGGOTA |
| 5 | YAYAT SUDYAT, S.H. | PARTAI DEMOKRASI INDONESIA PERJUANGAN | ANGGOTA |
| 6 | H. DEDEN KUSUMA WIJAYA, S.E. | PARTAI GERAKAN INDONESIA RAYA | ANGGOTA |
| 7 | ASEP SUDRAJAT, S.Kom., M.M. | PARTAI KEBANGKITAN BANGSA | ANGGOTA |
| 8 | H. KOSWARA SUZAENAL, SP. | PARTAI DEMOKRAT | ANGGOTA |
| 9 | K. WAHYU | PARTAI AMANAT NASIONAL | ANGGOTA |
| 10 | NOVIA LISNAWATI, S.I.P. | PARTAI NASIONAL DEMOKRAT | ANGGOTA |

Komisi II DPRD

| NO | NAMA | ASAL PARTAI POLITIK | KETERANGAN |
|----|-----------------------------------|---------------------------------------|-------------|
| 1 | Ir. SUNDAYA, M.M. | PARTAI GERAKAN INDONESIA RAYA | KETUA |
| 2 | ASEP BAYU ROHENDI | PARTAI AMANAT NASIONAL | WAKIL KETUA |
| 3 | AHMAD DAHLAN S.Sos., M.Si. | PARTAI DEMOKRASI INDONESIA PERJUANGAN | SEKRETARIS |
| 4 | NUR DJULAEHA, S.IP. | PARTAI Keadilan Sejahtera | ANGGOTA |
| 5 | PARID RIDA, S.Sos.I. | PARTAI Keadilan Sejahtera | ANGGOTA |
| 6 | TAOFIKUROHMAN | PARTAI DEMOKRASI INDONESIA PERJUANGAN | ANGGOTA |
| 7 | H. HANES LISE, BSC.F. | PARTAI GERAKAN INDONESIA RAYA | ANGGOTA |
| 8 | DADAN SUPARDAN, S.Psi. I | PARTAI GOLONGAN KARYA | ANGGOTA |
| 9 | H. ADE WAWAN, S.Pd.I. | PARTAI KEBANGKITAN BANGSA | ANGGOTA |
| 10 | H. CECEP LUKMAN NURHAKIM, S.Pd.I. | PARTAI DEMOKRAT | ANGGOTA |
| 11 | YANA RODIANA | PARTAI NASIONAL DEMOKRAT | ANGGOTA |
| 12 | ADE RONI | PARTAI PERSATUAN PEMBANGUNAN | ANGGOTA |

Komisi III DPRD

| NO | NAMA | ASAL PARTAI POLITIK | KETERANGAN |
|----|----------------------------|---------------------------------------|-------------|
| 1 | IWAN RIDWAN SETIAWAN | PARTAI DEMOKRASI INDONESIA PERJUANGAN | KETUA |
| 2 | DONA AHMAD MUHARAM | PARTAI AMANAT NASIONAL | WAKIL KETUA |
| 3 | GUMILAR, S.IP. | PARTAI Keadilan Sejahtera | SEKRETARIS |
| 4 | H. IMAN BUDIMAN, S.TH.I. | PARTAI Keadilan Sejahtera | ANGGOTA |
| 5 | DENI SETIAWAN | PARTAI DEMOKRASI INDONESIA PERJUANGAN | ANGGOTA |
| 6 | APENDI SUPRIADI | PARTAI GERAKAN INDONESIA RAYA | ANGGOTA |
| 7 | H. AGUS MAHDAR HILMI, S.E. | PARTAI GOLONGAN KARYA | ANGGOTA |
| 8 | ALIT MUNAWAR | PARTAI KEBANGKITAN BANGSA | ANGGOTA |
| 9 | PITHER TJUANDYS, S.I.P. | PARTAI DEMOKRAT | ANGGOTA |
| 10 | CACA HERDIANA | PARTAI AMANAT NASIONAL | ANGGOTA |

| NO | NAMA | ASAL PARTAI POLITIK | KETERANGAN |
|----|-----------------------------------|------------------------------|------------|
| 11 | H. DIDIN RACHMAT, S.K.M, M.M.Kes. | PARTAI NASIONAL DEMOKRAT | ANGGOTA |
| 12 | HILMAN, S.Pd.I. | PARTAI PERSATUAN PEMBANGUNAN | ANGGOTA |

Komisi IV DPRD

| NO | NAMA | ASAL PARTAI POLITIK | KETERANGAN |
|----|-----------------------------------|---------------------------------------|-------------|
| 1 | BAGJA SETIAWAN, S.Sy. | PARTAI Keadilan Sejahtera | KETUA |
| 2 | AMUNG MA'MUR, S.Ag. | PARTAI GERAKAN INDONESIA RAYA | WAKIL KETUA |
| 3 | ASEP SOFYAN, ZA, S.Pd.I. | PARTAI DEMOKRAT | SEKRETARIS |
| 4 | H. NEVI HENDRI, S.Pd.I. | PARTAI Keadilan Sejahtera | ANGGOTA |
| 5 | H. RAHMAT MULYANA, S.E., M.M. | PARTAI DEMOKRASI INDONESIA PERJUANGAN | ANGGOTA |
| 6 | DARJAT SAEPU DIN | PARTAI GERAKAN INDONESIA RAYA | ANGGOTA |
| 7 | CECEP SUDRAJAT, S.H. | PARTAI GOLONGAN KARYA | ANGGOTA |
| 8 | Drs. AKHMAD KOSASIH | PARTAI KEBANGKITAN BANGSA | ANGGOTA |
| 9 | IWAN SETIAWAN, S.H., M.H., C.L.A. | PARTAI DEMOKRAT | ANGGOTA |
| 10 | ASEP MUSLIM SUGILAR, S.Ag. | PARTAI AMANAT NASIONAL | ANGGOTA |
| 11 | H. EDI MIRWAN, S.E. | PARTAI PERSATUAN INDONESIA | ANGGOTA |
| 12 | METTI MELANI | PARTAI NASIONAL DEMOKRAT | ANGGOTA |

Sedangkan susunan perangkat Pemerintahan Kabupaten Bandung Barat adalah sebagai berikut:

Tabel 6.2 Nama-nama Pejabat Kabupaten Bandung Barat

| No. | Jabatan | Tahun 2019 | Tahun 2018 |
|-----|--|---------------------------------|----------------------------------|
| 1 | Bupati | Aa Umbara Sutisna | Aa Umbara Sutisna |
| 2 | Wakil Bupati | Hengky Kurniawan | Hengky Kurniawan |
| 3 | Sekretaris Daerah | Ir. H. Asep Sodikin, MUM | Ir. H. Asep Sodikin, MUM |
| 4 | Asisten Pemerintahan | Drs. Aseng Junaedi, M.Si. | Drs. Aseng Junaedi, M.Si. |
| 5 | Asisten Perekonomian dan Pembangunan | Maman Sulaeman, SH, M.Si | Drs. Asep Ilyas, M.Si |
| 6 | Asisten Administrasi Umum | Drs. Agus Maolana, MM | Dra. Hj. Agustina Piryanti, MM |
| 7 | Staf Ahli Bidang Hukum, Politik dan Pemerintahan | Drs. Asep Sehabudin | Drs. Rony Rudyana |
| 8 | Staf Ahli Bidang Kemasyarakatan dan Sumber Daya Manusia | Siti Aminah Anshorih | Drs. Agus Maolana, MM |
| 9 | Staf Ahli Bidang Ekonomi dan Keuangan | Jarot Prasetyo | Maman Sulaeman, SH, M.Si |
| 10 | Kepala Dinas Pendidikan | Drs. H. Imam Santoso, MR.M.Pd | Drs. Imam Santoso Mulyo R, M.Pd |
| 11 | Kepala Dinas Kesehatan | drg. Hernawan Widjajanto, M.Kes | drg. Hernawan Widjajanto, M. Kes |
| 12 | Kepala Dinas Perumahan dan Pemukiman | Ir. Rachmat Adang Syafa'at | Ir. Rachmat Adang Safaat |
| 13 | Kepala Dinas Pekerjaan Umum dan Penataan Ruang | Ir.H.Anugrah,MM | Ir. Anugrah, MM |
| 14 | Kepala Badan Perencanaan Pembangunan dan Penelitian Daerah | Drs. Asep Wahyu, S.IP.,MM | Drs. Asep Wahyu, S.IP.,MM |
| 15 | Kepala Dinas Perhubungan Komunikasi dan Informatika | Drs. Ade Komarudin, M.Si | Ludi Awaludin, SIP.M.Si |
| 16 | Kepala Kantor Lingkungan Hidup | Ir. Apung Hadiat Purwoko, M.Si | Ir. Apung Hadiat Purwoko, M,SI |

| No. | Jabatan | Tahun 2019 | Tahun 2018 |
|-----|---|--------------------------------|--------------------------------|
| 17 | Plt. Kepala Dinas Kependudukan Dan Pencatatan Sipil | Drs.H. Asep Ilyas, M.Si | H. Wahyu Diguna K, SH. M.Si. |
| 18 | Kepala Badan PPPAKB | R. Eriska Hendrayana | Drs. Asep Wahyu |
| 19 | Kepala Dinas Sosial, | Hari Partomo, SIP | Hari Partomo, SIP |
| 20 | Kepala Dinas Penanaman Modal Pelayanan Terpadu Satu Pintu | Ade Zakir Hasim, ST | Ade Zakir Hasim, ST |
| 21 | Kepala Dinas Kebudayaan dan Pariwisata | Dra. Sri Dustirawati, M.Si | Dra. Sri Dustirawati, M.Si |
| 22 | Kepala Kantor Kesatuan Bangsa dan Politik | Jaja, S.Sos., SE.MM | Jaja, S.Sos. MM |
| 23 | Kepala Dinas Politik Pamong Praja dan Pemadam kebakaran | Rini Sartika, S.Sos, M.Si. | Rini Sartika, S.Sos, M.Si. |
| 24 | Kepala Badan Penanggulangan Bencana Daerah | Duddi Prabowo, S.Sos.MM | Duddi Prabowo, S.Sos.MM |
| 25 | Sekretaris Dewan Perwakilan Rakyat Daerah | Drs. Rony Rudyana | Drs. Rony Rudyana |
| 26 | Kepala Badan Pengelolaan Keuangan Daerah | Dra. Hj. Agustina Piryanti, MM | Dra. Hj. Agustina Piryanti, MM |
| 27 | Inspektur Kabupaten Bandung Barat | Drs. Yadi Azhar, M.Si | Drs. Yadi Azhar, M.Si |
| 28 | Kepala Badan Kepegawaian dan Pengembangan Sumber Daya Manusia | Drs.H. Asep Ilyas, M.Si | Drs. Agus Maolana, MM |
| 29 | Camat Ngamprah | Drs. H. Aep Supriatna, M.Si | Drs. Med Ardiwilaga, M.Si |
| 30 | Camat Cipatat | Iyep Tamchur Rachmat, S.Sos | Dudung Kusmana HS, S.Sos |
| 31 | Camat Batujajar | Drs. Dedy Kusniadi, M.Si | Drs. Dedy Kusniadi, M.Si |
| 32 | Camat Padalarang | Usep Supriatna, S.Sos | Usep Supriatna, S.Sos |
| 33 | Camat Sindangkerta | Deden Suparna, S.Sos | Deden Suparna, S.Sos |
| 34 | Camat Cipongkor | Dedi Rohendi, SP, M.Si | Dedi Rohendi, SP, M.Si |
| 35 | Camat Gunung Halu | Drs. Taufik Firmansyah | Drs. Taufik Firmansyah |
| 36 | Camat Rongga | Akhmad Suherman, S.Sos, M.Si. | Akhmad Suherman, S.Sos, M.Si. |
| 37 | Camat Cililin | Drs, Endang Hadiat | Drs, Endang Hadiat |
| 38 | Camat Cikalongwetan | Weda Wardiman, S.STP.S.Si | Weda Wardiman, S.STP.S.Si |
| 39 | Camat Cipeundeuy | Heri Kemaludin, S.IP | Heri Kemaludin, S.IP |
| 40 | Camat Parongpong | Muhamad Yudi, S.Sos | Muhamad Yudi, S.Sos |
| 41 | Camat Cisarua | Edi Setiadi, ST, SP, M.Si | Edi Setiadi, ST, SP, M.Si |
| 42 | Camat Lembang | Drs. H. Slamet Nugraha | Drs. H. Slamet Nugraha |
| 43 | Camat Cihampelas | Drs. Jajang Nuryana Arifin | Drs. Jajang Nuryana Arifin |
| 44 | Camat Saguling | Asep Jarkasih, S.Pd, MM | Asep Jarkasih, S.Pd, MM |
| 45 | Kepala Dinas Pemberdayaan Masyarakat dan Desa | Wandiana, SH., MM | Wandiana, SH., MM |
| 46 | Kepala Kantor Arsip Daerah | Avira Nurfashihah, SH, MM | Dra. Euis Suryati. M.Si. |
| 47 | Kepala Dinas Pertanian, Perkebunan dan Kehutanan | Ir. Hj. Ida Nurhamida M.Si. | Ir. Hj. Ida Nurhamida M.Si. |
| 48 | Kepala Dinas Peternakan dan Perikanan | Ir. Undang Husni Tamrin | Ir. Undang Husni Tamrin |
| 49 | Kepala Dinas Perindustrian, Perdagangan, Koperasi, Usaha Mikro, Kecil, dan Menengah | Ricky Riyadi, S.Sos | Maman Sulaeman, SH, M.Si |

Jumlah Pegawai Negeri Sipil (PNS) Pemerintah Kabupaten Bandung Barat Tahun 2019 adalah sebagai berikut:

Tabel 6.3 Rekapitulasi PNS Berdasarkan Golongan dan TTK di Lingkungan Kabupaten Bandung Barat

| N O | PERANGKAT DAERAH | Golongan I | | | | | | | | Golongan II | | | | | | | | Golongan III | | | | | | | | Golongan IV | | | | | | | | | | Jumlah | JUMLAH TTK | | |
|-----|--|------------|----|---|---|---|---|---|----|-------------|----|----|----|----|-----|----|----|--------------|-----|-----|-----|-----|-----|-----|-----|-------------|-----|-----|-----|------|----|----|---|--|--|--------|------------|------|-----|
| | | a | | b | | c | | d | | a | | b | | c | | d | | a | | b | | c | | d | | e | | | | | | | | | | | | | |
| | | L | P | L | P | L | P | L | P | L | P | L | P | L | P | L | P | L | P | L | P | L | P | L | P | L | P | L | P | | | | | | | | | | |
| 1 | SEKRETARIAT DAERAH | | | | | | | | | 3 | | | | 5 | 1 | 3 | | 1 | 1 | 11 | 6 | 13 | 8 | 26 | 6 | 6 | 5 | 7 | 4 | 7 | 2 | 4 | | | | | | 119 | 331 |
| 2 | SEKRETARIAT DPRD | | | | | | | | | | | | | | | 3 | 1 | 1 | 2 | | 3 | 1 | 1 | 2 | 4 | 1 | 5 | 2 | 3 | 2 | 1 | | 1 | | | | | 32 | 122 |
| 3 | INSPEKTORAT | | | | | | | | | | | | 2 | | | 1 | | 1 | | 6 | 5 | 4 | 5 | 6 | 3 | 7 | 3 | 6 | 1 | 6 | | 2 | | | | | | 58 | 4 |
| 4 | SEKRETARIAT KPU | | | | | | | | | | | | | | | | | | | | | | | | | | | | | 1 | | | | | | | | 1 | 0 |
| 5 | BADAN PERENCANAAN PEMBANGUNAN PENELITIAN DAN PENGEMBANGAN DAERAH | | | | | | | | | | | | | | | | | 6 | 3 | 2 | | | 6 | 3 | | 8 | 6 | 9 | 3 | | 1 | 2 | | | | | | 49 | 34 |
| 6 | BADAN PENGELOLAAN KEUANGAN DAERAH | | | | | | | | | | | | 2 | 11 | 2 | | 2 | 1 | 5 | 3 | 15 | 11 | 12 | 8 | 7 | 3 | 4 | 1 | | | | 1 | | | | | | 88 | 117 |
| 7 | BADAN KEPERAWATAN DAN PENGEMBANGAN SUMBER DAYA MANUSIA | | | | | | | | 2 | | | | | | 1 | | | 1 | 5 | 6 | 2 | | 9 | 4 | 2 | | 2 | 3 | 1 | | 1 | 1 | | | | | | 40 | 27 |
| 8 | DINAS PENDIDIKAN | | | | | 3 | 1 | 1 | | 44 | 20 | | 31 | 17 | 52 | 9 | 45 | 4 | 199 | 239 | 168 | 283 | 243 | 372 | 139 | 216 | 589 | 849 | 735 | 1152 | 18 | 10 | 1 | | | | | 5440 | 85 |
| 9 | DINAS KESEHATAN | | | | | 1 | | | | | 1 | 4 | 10 | 14 | 144 | 14 | 40 | | 24 | 108 | 54 | 146 | 43 | 91 | 54 | 153 | 21 | 18 | 3 | 2 | 2 | 3 | | | | | | 950 | |
| 10 | DINAS SOSIAL | | | | | | | | | 3 | | 1 | | | | 1 | | | 2 | 2 | | | 6 | 3 | 1 | 2 | 2 | 3 | | | 1 | | | | | | | 27 | 45 |
| 11 | DINAS PEKERJAAN UMUM DAN PENATAAN RUANG | | | | | 5 | | 4 | | 17 | | | 12 | 3 | 6 | | 6 | | 7 | 5 | 10 | | | 19 | 2 | 10 | 1 | 3 | | 1 | 1 | 1 | | | | | | 113 | 293 |
| 12 | DINAS PERUMAHAN DAN PEMUKIMAN | | | | | 1 | | | | | | 2 | 1 | 1 | | 3 | | 7 | 1 | 4 | | | 4 | | 5 | 1 | 1 | 2 | 1 | | 1 | | | | | | | 35 | |
| 13 | DINAS KOPERASI USAHA KECIL DAN MENENGAH | | | | | | | | | | | 1 | | | 1 | | 1 | | 1 | 1 | 2 | | | 2 | 4 | 1 | 3 | 1 | | | 1 | | | | | | | 19 | 31 |
| 14 | SATUAN POLISI PAMONG PRAJA DAN PEMADAM KEBAKARAN | | | | | 2 | | | | 4 | | | 10 | | 5 | | 1 | | 4 | | | | 2 | | 7 | 1 | 2 | | 1 | | | 1 | | | | | | 44 | 138 |
| 15 | DINAS PERHUBUNGAN | | | | | | | | 1 | | | 1 | 1 | 3 | 2 | 5 | | 9 | | 14 | 2 | 5 | | 8 | | 3 | 2 | 1 | | | 1 | | | | | | | 58 | |
| 16 | DINAS KEPENDUDUKAN DAN PENCATATAN SIPIL | | | | | | | | | | | 4 | | | 1 | 1 | | 1 | | | 1 | 1 | 4 | | 6 | 4 | 3 | 1 | 1 | | | 1 | | | | | | 29 | 82 |
| 17 | DINAS LINGKUNGAN HIDUP | | 15 | | | 3 | | 8 | | 1 | | | 3 | | 1 | | | 3 | 1 | 6 | 3 | | 6 | 2 | 5 | 1 | 3 | 2 | 1 | | | 1 | | | | | | 65 | 242 |
| 18 | DINAS PEMERIDAYAAN MASYARAKAT DAN DESA | | | | | | | | | | | 2 | | | 1 | | | 3 | | 1 | 1 | 1 | 1 | 1 | 4 | 3 | 1 | 2 | 1 | | 1 | | | | | | 22 | 23 | |
| 19 | DINAS KEPENDUDUKAN DAN OLAHRAGA | | | | | | | | | | | | | | 1 | | 1 | | 1 | 1 | 2 | | 1 | 3 | 1 | 2 | | 5 | | 1 | | 1 | | | | | | 19 | 45 |
| 20 | DINAS PENGENDALIAN PENDUDUK, KELUARGA, BERENCANA, PEMERIDAYAAN PEREMPUAN DAN PERLINDUNGAN ANAK | | | | | | | | | | | | | | | | | | | | 1 | | 1 | 1 | 7 | 3 | 12 | 5 | 10 | 10 | | | | | | | | 50 | 47 |
| 21 | DINAS KOMUNIKASI INFORMATIKA DAN STATISTIK | | | | | | | | | | | | | | 2 | | | 3 | 1 | 1 | | | 6 | | 3 | | 1 | | 1 | | 1 | | | | | | | 19 | 41 |
| 22 | DINAS TENAGA KERJA DAN TRANSUMIGRASI | | | | | | | | | | | 1 | | | | | 1 | 1 | 4 | | 1 | 2 | 6 | 3 | 6 | 1 | | | 1 | | 1 | | | | | | | 28 | 72 |
| 23 | DINAS KEARSIPAN DAN PERPUSTAKAAN | | | | | | | | | | | | | 1 | | | 1 | | 1 | 1 | | 1 | 3 | 3 | 1 | | 1 | 1 | 1 | | | | | | | | | 15 | 24 |
| 24 | DINAS PENANAMAN MODUL DAN PELAYANAN TERPADU SATU PINTU | | | | | | | | | | | | | | | | 4 | 1 | 3 | 2 | | 6 | 2 | | 4 | 3 | 4 | 1 | 2 | | | | | | | | | 32 | 28 |
| 25 | DINAS PERTANIAN DAN KUTAHANAN PANGAN | | | | | | | | 12 | 1 | | | | | 1 | | | 9 | 3 | 2 | 2 | 10 | 11 | 10 | 1 | 5 | 1 | 7 | | | 1 | | | | | | | 76 | 75 |
| 26 | DINAS PERIKANAN DAN PERKUTANAN | | | | | | | | 1 | | | 1 | | | 2 | 1 | 1 | | 2 | 4 | 2 | 4 | 10 | 4 | 7 | 4 | 2 | 2 | 2 | | 1 | | | | | | | 50 | 102 |
| 27 | DINAS PERINDUSTRIAN DAN PERDAGANGAN | 1 | | 3 | | 8 | | 8 | | 3 | 1 | 14 | 1 | 7 | | 4 | 1 | 8 | 5 | 16 | 6 | 7 | 2 | 2 | 4 | 2 | 1 | | 1 | | 1 | | | | | | 105 | 59 | |
| 28 | DINAS PARIWISATA DAN KEBUDAYAAN | | | | | | | | | | | 1 | 1 | 3 | | | | 1 | 2 | 1 | 1 | 1 | 3 | 2 | 3 | 1 | 6 | 3 | 1 | | | 1 | | | | | 30 | 35 | |
| 29 | BADAN PENANGGULANGAN BENCANA DAERAH | | | | | | | | | | | | | 3 | | | 1 | | 2 | 1 | 1 | 1 | 1 | 5 | | 6 | | 1 | | | | | | | | | 21 | 37 | |
| 30 | KANTOR KEKATUAN BANGSA DAN POLITIK | | | | | | | | | | | | | 2 | | | | | | | 3 | | | 1 | 1 | 1 | | | | | | | | | | | 8 | 30 | |
| 31 | IBNN | | | | | | | | | | | | | | | | | | | | | | 2 | | | | | | | 1 | | | | | | | 3 | 0 | |
| 32 | KECAMATAN LEMBANG | | | | 1 | | | | | 2 | | | | | 2 | 1 | | | 4 | 1 | | 5 | 1 | | 3 | 3 | 1 | | 1 | | | | | | | | 25 | 8 | |
| 33 | KECAMATAN PARONGPONG | | | | | | | | | | | | | | 2 | 1 | 2 | | 4 | | 1 | 1 | 4 | 1 | 1 | 1 | 1 | 1 | | 1 | | | | | | | 20 | 13 | |
| 34 | KECAMATAN CIBARUA | | | | | | | | 1 | | | 1 | | | | | | 4 | | 1 | 1 | 3 | 1 | 1 | 1 | 1 | | 1 | | | | | | | | | 17 | 10 | |

| N O | PERANGKAT DAERAH | Golongan I | | | | | | | | Golongan II | | | | | | | | Golongan III | | | | | | | | Golongan IV | | | | | | | | | | Jumlah | JUMLAH TKK |
|--------|--------------------------------|------------|---|----|---|----|---|----|---|-------------|----|-----|----|-----|-----|----|----|--------------|-----|-----|-----|-----|-----|-----|-----|-------------|-----|-----|------|----|----|---|---|---|----|--------|---------------|
| | | a | | b | | c | | d | | a | | b | | c | | d | | a | | b | | c | | d | | e | | | | | | | | | | | |
| | | L | P | L | P | L | P | L | P | L | P | L | P | L | P | L | P | L | P | L | P | L | P | L | P | L | P | L | P | | | | | | | | |
| 35 | KECAMATAN CICALONGWETA N | | | | | | | | 1 | | | | | 5 | | | | 1 | | 3 | | 2 | | 1 | | 2 | | | | | | | | | 15 | 16 | |
| 36 | KECAMATAN CIPEUNDEUY | | | | | | | | | | 3 | | 1 | | 1 | 1 | 2 | | 1 | | 1 | 1 | 2 | | 1 | | 1 | | | | | | | | 15 | 14 | |
| 37 | KECAMATAN NGAMPRAH | | | | | | | | | | 2 | | 3 | | | | 3 | | 2 | | | | 3 | 3 | 1 | | 1 | | | | | | | | 18 | 16 | |
| 38 | KECAMATAN CIPATAT | | | | | | | | | | 1 | | | | | | 7 | | 1 | | 4 | | 2 | 1 | 1 | | 1 | | | | | | | | 18 | 21 | |
| 39 | KECAMATAN PADALARANG | | | | | | | | | | 2 | | | 1 | 1 | | 4 | | 2 | 1 | 1 | 2 | 1 | 1 | 2 | | 1 | | | | | | | | 19 | 15 | |
| 40 | KECAMATAN BATUJAJAR | | | | | | | | 1 | | | | | 1 | | | 3 | | 2 | 1 | 1 | 1 | 3 | 1 | 1 | | 1 | | | | | | | | 16 | 9 | |
| 41 | KECAMATAN CHAMPÉLAS | | | | | | | | 1 | | 3 | | 3 | | | | 2 | 1 | 3 | | 1 | 2 | 1 | | 2 | | 1 | | | | | | | | 20 | 12 | |
| 42 | KECAMATAN CILILIN | | | | | | | | 1 | | 1 | | 1 | | 1 | | 4 | | | | 3 | | 3 | | 1 | | 1 | | | | | | | | 16 | 13 | |
| 43 | KECAMATAN CIPONGKOR | | | | | | | | | | 2 | | 1 | | | | 1 | | 1 | | 1 | | 4 | | 1 | | | | | | | | | | 11 | 10 | |
| 44 | KECAMATAN BONGGA | | | | | | | | | | | | | 3 | | | 2 | | 1 | | 5 | | 2 | | | | 1 | | | | | | | | 14 | 8 | |
| 45 | KECAMATAN SINDANGKERTA | | | | | | | | | | | | | 2 | | | 1 | | | | 1 | | 3 | | 1 | | 1 | | | | | | | | 9 | 11 | |
| 46 | KECAMATAN GUNUNGHALU | | | | | | | | | | 3 | | 2 | | | | 1 | | 2 | | | | 5 | | | | 1 | | | | | | | | 14 | 11 | |
| 47 | KECAMATAN SAGULING | | | | | | | | | | 1 | | | | | | | | 3 | | 2 | | 3 | | 2 | | | | | | | | | | 11 | 13 | |
| JUMLAH | | 1 | 0 | 19 | 0 | 23 | 1 | 21 | 0 | 98 | 23 | 114 | 37 | 149 | 164 | 96 | 52 | 366 | 399 | 364 | 494 | 491 | 539 | 372 | 432 | 723 | 914 | 790 | 1160 | 42 | 18 | 1 | 0 | 0 | 0 | 7983 | 2389 |

Sistem Informasi Keuangan Daerah

Pengelolaan Keuangan di Pemerintah Kabupaten Bandung Barat dari mulai penganggaran, penatausahaan, pelaporan dan pertanggungjawaban disusun dengan sistem berbasis Aplikasi yaitu dengan menerapkan Sistem Informasi Pengelolaan Keuangan Daerah (SIPKD). *Leading sector* dari pelaksanaan kegiatan tersebut adalah Badan Pengelolaan Keuangan Daerah Kabupaten Bandung Barat. Perangkat lunak/sistem aplikasi dalam pengelolaan keuangan tersebut berdasarkan hasil asistensi dari Kementerian Dalam Negeri dengan pendamping dari Konsultan Usadi yang ditunjuk oleh Kemeterian Dalam Negeri.

Pedoman dalam pengelolaan keuangan di Kabupaten Bandung Barat mengacu pada Peraturan Menteri Dalam Negeri Nomor 13 Tahun 2006 tentang Pedoman Pengelolaan Keuangan Daerah *juncto* Peraturan Menteri Dalam Negeri Nomor 59 Tahun 2007 tentang Perubahan atas Peraturan Menteri Dalam Negeri Nomor 13 Tahun 2006 tentang Pedoman Pengelolaan Keuangan Daerah serta Peraturan Menteri Dalam Negeri Nomor 21 Tahun 2011 tentang Perubahan Kedua atas Peraturan Menteri Dalam Negeri Nomor 13 Tahun 2006 tentang Pedoman Pengelolaan Keuangan Daerah.

Keluaran yang dihasilkan oleh sistem tersebut, berdasarkan Peraturan Menteri Dalam Negeri Nomor 13 Tahun 2006, kemudian dikonversi ke dalam sistem akuntansi sesuai ketentuan Peraturan Pemerintah Nomor 71 Tahun 2010 tentang Standar Akuntansi Pemerintahan.

BAB VII PENUTUP

Salah satu upaya untuk mewujudkan transparansi dan akuntabilitas dalam pengelolaan keuangan, Pemerintah Kabupaten Bandung Barat menyusun Laporan Keuangan yang meliputi Neraca, Laporan Realisasi Anggaran, Laporan Perubahan Saldo Anggaran Lebih, Laporan Operasional, Laporan Perubahan Ekuitas, Laporan Arus Kas dan Catatan atas Laporan Keuangan. Agar Laporan Keuangan Pemerintah Kabupaten Bandung Barat dapat dipahami dan untuk menghindari kesalahpahaman pengguna dalam membaca Laporan Keuangan maka diperlukan Catatan atas Laporan Keuangan yang berisikan informasi, penjelasan atau daftar terinci atau analisis atas nilai suatu pos yang disajikan dalam Neraca, Laporan Realisasi Anggaran dan Laporan Arus Kas. Dengan tersusunnya Catatan atas Laporan Keuangan ini dapat memberikan penjelasan dan informasi yang berguna sebagai media pertanggungjawaban serta sebagai upaya untuk lebih meningkatkan kinerja keuangan Pemerintah Kabupaten Bandung Barat.

Laporan Keuangan Pemerintah Kabupaten Bandung Barat Tahun 2019 dapat kami sajikan atas dukungan semua pihak baik dari jajaran eksekutif maupun legislatif, terutama dalam rangka menuju perolehan opini WTP (Wajar Tanpa Pengecualian) dari BPK atas Laporan Keuangan Pemerintah Kabupaten Bandung Barat Tahun 2019.

Demikian Catatan atas Laporan Keuangan ini disusun agar dapat menjelaskan secara lengkap pos-pos Laporan Keuangan Pemerintah Kabupaten Bandung Barat.

BUPATI BANDUNG BARAT

AA UMBARA SUTISNA

BAB VII PENUTUP

Salah satu upaya untuk mewujudkan transparansi dan akuntabilitas dalam pengelolaan keuangan, Pemerintah Kabupaten Bandung Barat menyusun Laporan Keuangan yang meliputi Neraca, Laporan Realisasi Anggaran, Laporan Perubahan Saldo Anggaran Lebih, Laporan Operasional, Laporan Perubahan Ekuitas, Laporan Arus Kas dan Catatan atas Laporan Keuangan. Agar Laporan Keuangan Pemerintah Kabupaten Bandung Barat dapat dipahami dan untuk menghindari kesalahpahaman pengguna dalam membaca Laporan Keuangan maka diperlukan Catatan atas Laporan Keuangan yang berisikan informasi, penjelasan atau daftar terinci atau analisis atas nilai suatu pos yang disajikan dalam Neraca, Laporan Realisasi Anggaran dan Laporan Arus Kas. Dengan tersusunnya Catatan atas Laporan Keuangan ini dapat memberikan penjelasan dan informasi yang berguna sebagai media pertanggungjawaban serta sebagai upaya untuk lebih meningkatkan kinerja keuangan Pemerintah Kabupaten Bandung Barat.

Laporan Keuangan Pemerintah Kabupaten Bandung Barat Tahun 2019 dapat kami sajikan atas dukungan semua pihak baik dari jajaran eksekutif maupun legislatif, terutama dalam rangka menuju perolehan opini WTP (Wajar Tanpa Pengecualian) dari BPK atas Laporan Keuangan Pemerintah Kabupaten Bandung Barat Tahun 2019.

Demikian Catatan atas Laporan Keuangan ini disusun agar dapat menjelaskan secara lengkap pos-pos Laporan Keuangan Pemerintah Kabupaten Bandung Barat.

BUPATI

AA UMBARA SUTISNA